



ZPRAVODAJ
SPOLE NOSTI SB RATEL
ČESKOSLOVENSKÝCH KNIHTISKOVÝCH
ZNÁMEK



. 80

ro ník 2014



Obsah 80. Zpravodaje

Pozvánka na jarní setkání šknihitiskuõ.....	2
Specializovaná p íru ka HOLUBICE	3
Vychází nová studie známek HOLUBICE 5 h, modrá ó 2. tisková deska	5
Zajímavý poznatek	5
Specializovaná p íru ka dopisnic se známkou 50 hal Osvobozená republika.....	6
Hrad anské známky na celinách	7
Osvobozená republika 100 h hn dá ó VN na ZP 30 ó pokračování 2.....	12
Osvobozená republika 50 h zelená ó další vady TD 2	14
Opravy podpisu MUCHA také na známce sp ěná 10. hal.....	14
fiádost o pomoc.	18
Retu-e na známce NV 2 SOKOL 5 hal.	19
Seznam star ěch studií vydaných Spole ností knihitisku	23

Pozvánka na jarní setkání ěknihitisků

Pozor velká zm ěna bude v Pardubicích

První leto-ní sch zka na-í Spole nosti se bude konat v sobotu **22. b ezna 2014** od 9 do 12 hodin ve velkém salónku restaurace Pivovarka, která je sou ástí pardubického pivovaru. Místo sch zky je vzdáleno cca 5 minut p ěky od pardubického vlakového nádraží a cca 2 minuty p ěky od autobusového nádraží (viz mapka). V b ěném provozu bude p ílehlá restaurace, což dáva moěnost na ob erstvení (káva, aj, 7 druh ě piva a jiné), zájemci zde mohou i poob dvat. Termín byl zvolen tak, ěe ve stejný den se bude konat v Kulturním dom na Dukle i tradi ní celostátní burza známek. Ta za ěná jifl od 7 hodin, takěe je moěné i tuto burzu nav-tívít. Navíc bude otev ěná i prodejna Filatelie Pardubice vzdálená od místa konání setkání cca 12 minut p ěho p esunu. Bude tedy dostatek moěností se filatelisticky vyěít.

Nyní mi dovolu krátkou vsuvku pro inspiraci. Jsem také ělenem skupiny zabývající se perěiny a tato skupina organizuje obdobná setkání na r ěných místech. Mají v-ak jednu p knou tradici, ěe setkání je dvoudenní. Je zde tedy moěnost, abychom i my se setkali na dva dny v Pardubicích. Nap íklad sb ratelé novinových známek tuto moěnost uvítali a p íjedou jifl v pátek. Ve er si špoklábosímeõ o známkách a v sobotu ó p íjemn ě filatelisticky nalad ní ó nav-tívíme oficiální sch zku knihitisku. Pokud byste o tuto moěnost m ěli zájem, napi-te mi mail a lze více dohodnout.



Specializovaná příručka pro HOLUBICE

- opakovaný průzkum zájmu -

Z velké části byla ukončena a v minulém čísle Zpravodaje sbíratelům nabídnuta rozpracovaná šSpecializovaná příručka pro sbíratele známek a celistvostí emise Holubice (viz obr. titulní strany).

Po et dosud přihlášených zájemců byl neklesl nízký a auto i práci na Příručce přerušili a v současnosti se zpracovávají jiné části studií TD známek Holubice.

V tomto čísle Zpravodaje se k nabídce vracíme. Nebudeme opakovat popis obsahu příručky, ten najdete a můžete si přečíst ve Zpravodaji č. 79. Pouze apelujeme na ty, co zájem o příručku mají a dosud to pokladníkovi Společnosti nesdělili, aby tak do konce dubna učinili a tím rozhodli o vydání či nevydání Příručky.

- autorský kolektiv -

SPECIALIZOVANÁ P ÍRU KA

PRO SB RATELE ZNÁMEK A CELISTVOSTÍ EMISE

HOLUBICE



JI Í KA^{TP}AR - JAROSLAV MORAVEC - MARTIN KA^{TP}AR

2015

Vychází nová studie známek HOLUBICE 5 h, modrá Ě 2. tisková deska

Známky Holubice 5 h v modré barvě z 2. TD, mezi sbírateli nazývané šp eleptanéō, která patří k nejméně oblíbeným. Dvodem je jak vzhled známek (oproti známčkám z jiných TD mají v t-í bílé plochy a tím jsou méně šitelné), tak jejich malý výskyt související s krátkou dobou poufívání této TD a v neposlední řadě i fakt, že dosud nebyla zpracována jejich samostatná studie.

V poslední době se podařilo na základě získané archoviny provést rekonstrukci celého papířkového archu. Protože předpokládáme, že tentě z výše uvedených důvodů změnil pohled sbíratelů na tyto známky, je studie zpracována (podobně jako všechny předchozí studie známek Holubice 5 h) komplexně, tj. s verbálními popisy, zakreslením detailů DV i R a zařazením obvyklého rejstříku.

Zájemci si mohou studii objednat na adrese Jaroslav Moravec, Krynická 494, 181 00 Praha 8. Cena 65-ti stránkové studie ve formátu A4 je 120.-K, v provedení A5 pak 70.-K. K ceně se útuje poštovné.

Jiří Kašpar a Jarda Moravec

Zajímavý poznatek

Při neustálém prohlížení a doplňování hradanských známek jsem narazil na deskovou vadu hodnoty 80 h - I/18 s pětiskem DOPLATIT. Právě tento pětisk mi zakrývá přesně zobrazení vady na části nákladu (N N). Tímto vyzývám sbíratele, který vlastní lepšitotofný exemplář s vyobrazením zajímavosti, aby nás s touto seznámil. Za všechny zájemce děkuji



Jiří Králík

Specializovaná příručka dopisnic se známkou 50 hal Osvobozená republika

V současné době se dokončuje studie dopisnic CDV 24, 25, 27, 28 a 29 s motivem 50 halové známky Osvobozená republika. Příručka vznikla díky sbírce a poznámkám p. Zdeňka Chvosty, který tyto dopisnice sbíral mnoho let a získal jejich unikátní soubor. Bohužel p. Chvosta zemřel v roce 2012, aniž by problematiku dopisnic dokončil ve formě studie nebo monografického díla. Jeho paní, paní Jiřina Chvostová, mne požádala, abych ze zanechaných písemných poznámek a tabulek sestavil tuto studii a zanechal tak v naší společnosti památku na velkého filatelistu.

Studie komplexním způsobem rozlišuje jednotlivé dopisnice na varianty podle odlišností:

- deskových vad na známce,
- deskových vad státního znaku,
- přerušení linek na dopisnici.

Pomocí těchto znaků lze rozlišit prakticky každou variantu celinového pole jakékoliv sestavy a následně umoci uje detailní studium těchto dopisnic. V publikaci jsou uvedeny vady negativy, které se vyskytují na povodních známkách OR 50 hal, jelikož známkové –to ky vznikly rozezáním známkových tiskových desek. Z toho důvodu se také nachází na příslušných dopisnicích. Velkou novinkou je rozlišení dopisnic podle deskových vad znaku, které jsou velmi nápomocné při urování variant dopisnic CDV28 a CDV29. Podle variant znaku lze rozlišit nově definované typy a podtypy dopisnic. Jejich znalost výrazně zvyuje rychlost urování druhu celistvosti. Dalším ze způsobů rozlišení dopisnic je dle přerušení jednotlivých linek. V práci je uveden návod na rychlé rozlišení dopisnic.

Vlastní rozlišení celin je umocněno díky excelovským tabulkám, které tvoří elektronickou přílohu této studie. Elektronická příloha má především výhodu v umocnění filtrování, kdy lze vyfiltrovat správnou kombinaci deskové vady známky, typu znaku a především podle vzdálenosti přerušení linek. Filtrování v tabulkách především vyufijete při studiu dopisnice CDV28, kde je popsáno mnoho set variant.

Příručka je vydána na CD, protože příslušné tabulky jsou značně rozsáhlé a jejich vytisknutí je prakticky nemožné. Tabulky jsou ve formátu *.xls a lze je otevřít pomocí softwaru Excel. Cena CD je 160 Kč a je možné ji objednat u redaktora Zpravodaje.

Josef Chudoba

Hrad anské známky na celinách

Na naší schůzce 16. března 2013 mi to připadlo jako šedesátiletý Sokol v Osvobozené republice s Holubicí. Tím chci říci, že sbíratelé Hradan se tam vyskytovali v malém počtu. A navíc jsou mezi námi i přebíháci, kteří kdysi byly dokonale včasnými. Studie k rekonstrukcím tiskových desek Hradan, tak se vnují i jiným knižtiskovým emisím. Je to dobře, protože vzhledem k počtu tiskových desek právě u novinových Sokolů v letu, dává studium zábavu na dost.

U známek Hradany je však také možno pokračovat. Nemyslím tím jen prohlubování poznatků a opravu vydaných studií, i když i tam je možno ledacos upravit. Mám na mysli studii souvislostí známek vytištěných na celinách a známek výplatních. Tam by se jistě našlo ještě mnoho zajímavostí. Stačí jen připomenout, že objev VII. tiskové desky u hodnoty 15 hůl za vlastního studia známek na dopisnicích při porovnávání 78. ZP se známou vadou šdvakrát přeroušený ovál –títku. Porovnejte na obrázku.



Dopisnice.

A pro porovnání.



78. ZP. V. tiskové desky.



78. ZP VII. TD.



78. ZP černotisku z Poštovního muzea.

To však není u této hodnoty všechno. Doposud se podařilo přidat 97 známkových polí VII. tiskové desky k dopisnicím. Mimo to je dalších asi 50 dopisnic s r znou známkou, které k této tiskové desce nelze přidat. Znamená to, že nutně existovala další tisková deska, tedy v pořadí VIII., která byla rozložena na tyto pro tisk známek na dopisnicích. Přiznání by se mohlo povést za použití zkoušených a manipulací tisků od této hodnoty. Nemusí to být vždy jen tisk na bílém papíře jako u známkového pole 78., který je znám. Stačí i tisk na makulturním papíru, jak je to na dalším obrázku, kde je jako podtisk známka 5 h kresby šaň a na ní potom otisk VII. TD.

A další zajímavost. Dopisnice 15 h (CDV 14 a CDV 15) mají nad středovou linkou monogram SR. Tento monogram je však ve dvou provedeních. Na všech 97 dopisnicích se známkou ze VII. TD je typ, který byl použit u dopisnic se známkou 10 h s tzv. pražským tiskem (CDV 7, CDV 8, CDV 9), který má u písmena výraznou svislou horní patku. Tento monogram byl později nahrazen novým bez této výrazné patky u písmena . Zajímavostí je, že u dopisnic u nichž nejde známka přidat k VII. TD je znám pouze monogram SR bez patky u .



Makulturní otisk známky 15 hal ze 7. TD

Ukázka monogramu SR

Podobná je i situace u dopisnic se známkou 20 h na nichž je vytištěna známka s kresbou šaň (CDV 18, CDV 19, CDV 21 a CDV 22). Zde jsou známy dopisnice na nichž

jsou vytištěny známky z tiskové desky, jejíž černý otisk je uloženo v Poštovním muzeu v Praze (III. TD). Jsou však i další dopisnice, jejichž známku nelze k němu kterému známkovému poli této desky přidat. Musela tedy existovat i další tisková deska (tedy IV.), která byla rovněž rozložena na jednotlivé části a použita pro tisk známek na dopisnice.



I.TD



II.TD



Dopisnice




černotisk

Na horních obrázcích je ukázka typické deskové vady, přerušovaný oblouk pod 6. listem, která je na 8. známkovém poli jak u obou tiskových desek, tak i na dopisnici a černotisku z Poštovního muzea.

U dopisnic CDV 18 a CDV 19 je nad střední dleicí arou monogram SR bez výrazné horní patky u . U dopisnic CDV 21 a CDV 22 je nad střední dleicí arou znak.

Známky kresby šeo byly použity i u tak zvaných velkých celin (pro vodky, telegram). Zde je situace trochu obtížnější, protože se vyskytují méně často nežli dopisnice a jsou také mnohonásobně dražší. Dnes však při možnostech skenování celin a jejich posílání elektronicky jde jen o navázání spolupráce. A pokud je nemají přímo hradaná i tak je určitě mají sbíratelé celin a dle mé zkušenosti jsou ochotni skeny poslat. Někdy se dají na výměnných schůzkách celkem levně koupit i ústředky pro vodu s vytištěnou známkou 10 h kresby šeo (CPP 4, CPP 5, CDP 5, CDP 6). Horší je situace u pro vodu do zahraničí, tam je asi potřeba hledat spolupráci. Stejná situace je i u telegramu na ústředí (CTU 1). A je to malou poznámkou. V katalogu československé celiny 1918 až 1992, který vydal Pofis jsou celiny

rozlišovány podle jazykové mutace, podle monogramu nebo znaku, podle prodejní ceny a dalšího, jenom ne podle vytištěné známky. Třída.



Pr vodka v tuzemsku. Pr vodka do zahraničí. Telegram na ústet.


Pro studium známek, a to nejen na celních, jsou dobré i zkusmé a pr vodní tisky. Zde je však potěba rozlišovat manipulační tisky, tedy makulaturu, která vznikla v průběhu tisku a tou, jak ji nazývám obchodní, která byla vyrobena na žádost Klubu českých filatelistů, pro něž mohlo být vytištěno údajně 125 000 archů. I ta je však zajímavá.

Doposud jsem se zmiňoval o celních se známku kresby šedé, jsou však i celiny na nichž byla vytištěna známka hodnoty 10 h v kresbě šedé. Tuto hodnotu mají celiny tzv.

pražského vydání tištěné v Unii, dopisnice, poštovní praporečky a poštovní příkazka. Celiny tištěné ve Vídni mají odlišnou kresbu známky a nelze je tedy porovnávat. To se týká zejména zálepky.

O této známce na celinách se zmiňují záměrně naposled i když podle doby vydání by měla být uvedena jako první. Je to proto, že se problematikou vztahu výplatní známky a známek na celinách u této hodnoty zabývala dvojice filatelistů pánové ing. Bohdan Krampal a Radek Nikl. V roce 1997 vydali příručku š Hradčany 10 hal. I. kresba studie sekundárních a společných vad na celinách pražského tisku. Porovnali všech dvanáct sekundárních vad a tři společné vady III. a IV. TD. uváděné v Monografii 1 Došlo k závěru, že s největší pravděpodobností byly ještě dvě další tiskové desky.

91/II



ZP 91 - sekundární vada
"hodiny" na první věži
výskyt na průvodce

V. resp. VI. deska - varianta "II" (známe pouze jeden exemplář)


Absentující kontrolní znaky:

- I. deska : - horní rám s nárůstkem nad 3. spirálou.
- II. deska : - levý rám nad ČE porušený.
- III. deska : - levý rám s nárůstkem u horního rohu.
- IV. deska : - nad 4. věží není paprsek;
- slunce přerušeno v 9.45, ukončeno ve 3.00.


Reliktní kontrolní znaky:

- I. deska : - za pravou větev dlouhý paprsek spojený s větví;
- od vrcholu vějířku levé holubice šikmá čárka.
- II. deska : - za pravou větev dlouhý paprsek spojený s větví.
- III. deska : - za pravou větev dlouhý paprsek spojený s větví;
- ve 2. srdci vpravo tečka.
- IV. deska : - za pravou větev dlouhý paprsek spojený s větví;
- ve 2. srdci vpravo tečka.


Nové kontrolní znaky:



ve vějíři levé holubice barevná skvrna



za nulou tečka



u hlavního paprsku vpravo dole tečka

Celá studie je na volných listech tak, že mohou být doplněny další určená známková pole. Auto i se snaží, aspoň tam kde mluví v rámci množství celin, podle dalších vad rozdělit známky na dvě kategorie, tedy případně V. a VI. TD.

Nevím zda n kdo z na-ích len má tuto studii, já jsem s Bohdanem dost spolupracoval a tak mi ji v noval, stejn jako šStudii o hodnot 10 h, která se li-í od nám známých studií, které vydáváme. Vzhledem k jejímu zpracování m fle být vzorem i pom ckou pro dal-í zájemce o studium vztahu výplatních známek a známek na celinách. Neodolal jsem a jednu stránku jsem zde p idal. Snad jsem neporu-íl autorská práva.

Pokud n kterého z na-ích len , zejména n jakého mlad-ího, tento láněk zaujme a cht l by se v novat studiu Hrad an práv tímhle sm rem, rád mu budu nápomocen. V kařdém p ípad je to zábava i práce na mnoho let.

Podle mých informací se podobné problematice u známek Osvobozená republika v noval dnes jiřl nefliřící písecký sb ratel Zden k Chvosta. Jak daleko pokro il a zda má n jaké následovníky nevím.

Je-t bych rád vyuffil daného mi místa a pořládal o pomoc p i dokon ení rekonstrukce VII. tiskové desky hodnoty 15 h Hrad any. Pot ebuji k dokon ení známkové pole 24 a 38. P ednostn mám zájem o známky st íhané a razítkované. Uvítám i nabídku zoubkovaných nebo i nerazítkovanych. Koupím nebo vym ním za jiná známková pole.

Hamr Franti-ek

Osvobozená republika 100 h hn dá Ě VN na ZP 30 Ě pokračování 2

Ve Zpravodaji . 78/2013 byla zve ejn na studie vad na známkovém poli 30 známek Osvobozená republika 100 h. P i snaze svoje známky rozt ídit se mi nepoda ilo, p i adit n kterou z uvedených variant na p íslu-nou tiskovou desku.

Poda ilo se mi v-ak pomocí pásek popsat vady na sousedních známkových polích. Dovoluji si tyto poznatky zve ejnit pro p ípadně dal-í pouřlití.

2. varianta: P eru-ení ípu

- ZP 40: VN + DVN + p eru-ené 2. svislé stínování pod pasem,

3. varianta: P eru-ení ípu

- ZP 29: u ásti nákladu barevný bod ve vlnovce v pase,
- ZP 28: bez DVN + bez retu-e,

4. varianta: P eru-ení ípu

- a) ZP 29: nic,

- a) ZP 28: retu–DVN + neov ená retu–levého rámu,
- b) ZP 29: p eru–ený lem sukň vpravo od VHB + p eru–ený levý lístek ke e pod ípem,
- b) ZP 28: bez DVN + bez retu–e,

6. varianta: P eru–ení ípu

- ZP 29: nic,
- ZP 28: bez DVN + bez retu–e + spojené OV ve SLOV,

8. varianta: P eru–ení ípu

- ZP 40: VN + DVN,

10. varianta: P eru–ení ípu

- ZP 29: nic,
- ZP 28: retu–DVN,
- ZP 40: retu–DVN var. 3,

14. varianta: P eru–ení ípu

- ZP 29: nic,
- ZP 28: bez DVN + bez retu–e,

17. varianta: P eru–ení ípu

- ZP 40: VN + DVN + barevnou skvrnou p eru–ený palec levé ruky,

19. varianta: P eru–ení ípu

- ZP 20: nic,
- ZP 29: nic,
- ZP 28: retu–DVN,

TD 12?: Retu–

- ZP 29: bílý zá ez z bílé okrajové linky do trávy vlevo od chodidla pravé nohy,
- ZP 28: retu–DVN + barevný bod na vn j–í stran pravého rámu nad pravou íslicí 100,
- ZP 40: retu–DVN var. 2.

Zden k Rákosník

Osvobozená republika 50 h zelená Ě další vady

TD 2

Hlubším studiem v t-ího množství známek, pocházejících z TD 2 OR 50h zelená jsem našel další vady (SDV, kz, TV), pomáhající určit jednotlivá známková pole TD 2,

ZP 38: a) zá ez do levého rámu z vn í strany 7,9 mm od horního okraje (asi SDV) ó vid 1 jsem 7x,

b) barevný bod na vn í stran ě pravého rámu 2,4 mm od spodního okraje (asi SDV) ó vid 1 jsem 6x,

c) výb flek z vn ího oblou ku pravé íslici 5, pozd ji spojený tenkou árou s nulou (asi TV) ó vid 1 jsem 3x,

ZP 52: barevná skvrna v dlani pravé ruky (asi SDV) ó vid 1 jsem 3x,

ZP 72: bílý výb flek z pravého úpatí Kriván (asi SDV) ó vid 1 jsem 3x,

ZP 76: barevný bod na vn í stran ě edloktí levé nuly (asi SDV) ó vid 1 jsem 3x,

ZP 77: barevný bod v horní bílé okrajové lince 0,8 mm od pravého okraje (asi TV) ó vid 1 jsem 4x (vlivem tisku p ěru-uje celou bílou okrajovou linku ó vid no 2x),

Ochranný rám za ZP 60: bílý vryp ve tvaru písmene šXö ó vid 1 3x.

Zden k Rákosník

Opravy podpisu MUCHA také na známce sp ýná 10. hal.

Retu-ě podpisu MUCHA podobné, jako jsou známé u známek NV3 a NV5, byly z ejm provedeny i na známkách S3. Na 18, 28, 29, 48, 49, 57 a 67 známkovém poli TD I je podpis zna n se íznutý. Na stejných známkových polích TD II jsou patrné rozdíly v kresb jednotlivých písmen. Standardní podoba podpisu MUCHA je následující:



MUCHA na TD I :



18/I



28/I



29/I



48/I



49/I



57/I



67/I

MUCHA na TD II :



18/II



28/II



29/II



48/II



49/II



57/II



67/II

Zm na tvaru písmen je nepochybná, charakteristické je p edev-ím bílé místo nad p í kou v A, které je na ostatních známkových polích zalito.

Kontrolní znaky jednotlivých známkových polí jsou následující:

ZP 18

TD I ó Bod nad horním rámem nad L. 2 body v st ední ásti k ídla vlevo pod a E. 1. lístek pravé st ední snítky s bodem a spojen se 2. lístkem. Bod ve 3. lístku levé horní snítky.

TD II ó Bod v dolní ásti k ídla vpravo proti V. Bod v t le pravé holubice pod O(SKO).



18/I



18/II

ZP 28

Vada negativu: P eru-ený stonek levé st ední snítky.

TD I ó Bod na krku pravé holubice. Bílá skvrna spojuje 3. kv t s dolním rámem.

TD II ó Spojený 1. a 2. lístek pravé st ední snítky. 1. lístek pravé horní snítky spojen s v jí em. Vroubek v dolním rámu pod 5. obloukem a nad ním sv tlna.



28/I



28/2

ZP 29

TD I ó Nár stek na horním rámu nad O (SKO). 1 afl 2 body u pravého rámu nad dolním rohem. Bodík v st ední ásti k ídla vpravo pod L.

TD II ó P eru-ený 3. lístek levé st ední snítky. Body afl árka u pravého rámu proti dolní vlnce. Bod v t le levé holubice. Bod ve st ední ásti k ídla vlevo pod ES. 2 vý n lky z dolního oblou ku TMproti sob (na ásti nákladu).



29/I



29/II

ZP 48

TD I ó Nár stek na horním rámu nad S (SLO). Velký bod ve 4. lístku levé st ední snítky. Bodík ve v jí i levé holubice.

TD II ó Bod v O (SKO). P eru-ený bílý obrys nuly v 12.00.



48/I



48/II

ZP 49

TD I ó Nárstek na horním rámu nad . Body u pravého rámu nad V a E. Bod ve 2. lístku pravé horní snítky.

TD II ó Bod nad levým horním rohem a v krku levé holubice.



49/I



49/II

ZP 57

TD I ó Skvrnka ve 4. lístku levé horní snítky. árnka na zádech levé holubice. Bodík ve 3. a 4. lístku levé střední snítky. Bod a skvrnka ve střední části kídla vpravo pod SL. Nula má výnlek v 9.15 a vrub ve stínování v 1.00. Nad nulou bílá skvrnka.

TD II ó árnka nad levým horním rohem. Pěru-ený stonek levé dolní snítky.



57/I



57/II

ZP 67

TD I ó Levý rám pěru-ený nad TMa pod horním rohem, u tohoto pěru-ení je-t árnka. Bod na zádech levé holubice. árnka před seíznutým MUCHA.

TD II ó Bod v horní části kídla vlevo pod S. Pěru-ený stonek 3. lístku pravé horní snítky (N N).



67/I



67/II


E. Kolesar

pádost o pomoc.

P i studiu známek NV7 sokol 50 hal jsem narazil na zajímavost, kterou sám nedovedu pro nedostatek materiálu s jistotou potvrdit. Konkrétně se jedná o ZP 3 ze 3. tiskové desky, kde je p vodní vada - Skvrna v linkách pozadí pod TA. (viz obr. 1) Tato vada byla později nezdařile retušována (obr. 2) společně se známou vadou na ZP 2 o Chocholka na hlavě sokola. Nyní jsem však objevil známky, dle kterých soudím, že tato vada byla retušována podruhé (viz obr. 3). Toto známkové pole se mimo zmíněné vady a retuše jen tímto flikem identifikuje. Kontrolní vadou je jen drobný výčnělek na písmenu V v názvu SLOVENSKÁ (obr. 4) a tak tuto druhou retuš nelze s absolutní jistotou potvrdit.




Obr. 1



Obr. 2



Obr. 3



Obr. 4

Proto se obracím na ostatní sbíratele knihtisku, zda někdo nemá tuto vadu o retuš v pásech i bloků, aby se s konečnou platností dala určit její přítomnost.


Předem děkuji za každou zprávu.

Emil Kolesar
Dukelských hrdinů 401
407 21 Česká Kamenice
Tel. 734 757 897
E-mail. Emil.Kolesar@email.cz

Retuýe na známce NV 2 SOKOL 5 hal.

Krom retu-í vad na negativu i vad matric, o kterých za al informovat kolega Ji í Kr ák, byly provedeny je-t dal-í retu-e na po-kozených známkových polích. V d sledku dlouhého asového období pouflívání n kterých tiskových desek, vznikly na n kterých známkových polích vady, které bylo nutno opravit. Stejn tak i p i výrob rekordního množství tiskových desek samoz ejm vznikly nedokonalosti, jeff bylo nutno opravit jiff p ed tiskem. Retu-í je pom rn velký počet a jsou popsány ve studii této hodnoty. Zde jsou vybrány jen ty nejmarkantn j-í:

ZP 1 TD N₁ M1 ó Na neznámé TD z 1. matrice byla provedena retu-4. trojúhelníku, písmen POTM a linek pozadí p edev-ím u krku. Kontrolní vady: Bod v k ídle vpravo a v L(SLO).



R 1/N₁ M1

ZP 4 TD N₃ M2 ó Na neznámé TD z 2. matrice byla retu-ována neznámá vada dolní ásti k ídla vpravo a pravé strany ocasu. Kontrolní vada je VM - uzav ená 2. letka k ídla vlevo.

ZP 5 TD 14-27 ó Je retu-levého horního rohu. Retu-ována byla levá ást 4. trojúhelníku a 1. letka. Kontrolní vadou je skvrnka ve 12. letce k ídla vpravo.



R 4/N₃ M2

R 5/14-27

ZP 6 TD 2-36 ó Retu–pravé –ípky a linek pozadí nad ní afl pod k ídlo vpravo. (Retu–byla z ejm provedena na TD afl v pr b hu tisku po neznámém po–kození desky.) Kontrolní vadou je VM ó nár stky nad TMa asto bod v T(TMA).

ZP 9 TD za ó Na neznámé TD z 1. matrice (ozn. za) byl retu–ován 5. trojúhelník. Opravena byla neznámá vada v jeho –rafách. Kontrolní vada: Bod v TM



R 6/2-36

R 9/za

ZP 10 TD za ó Na neznámé TD z 1. matrice (ozn. za) byl retu–ován 4. trojúhelník. Opravena byla neznámá vada v jeho –rafách. Kontrolní vada: bod pod pravým listem.

ZP 10 TD N₂ M2 ó Na neznámé TD z 2. matrice je retu– celého horního okraje a linek pozadí pod POTM. Kontrolní vada: Bílá skvrna v O(POTM).




R 10/za

R 10/N₂ M2

ZP 10 TD N₄ M2 ó Na neznámé TD z 2. matrice je retu– neznámé vady v k ídle vpravo. Retu–ována byla 7. afl 9. letka a skvrnky zbyly v 10. a 13. letce.

ZP 14 TD 2 p lkruh z PR ó Bílá skvrna ve 4. trojúhelníku byla v pozd j–í fázi tisku retu–ována. Kontrolní vada: Bod na 3. lince pozadí pod OTM



R 10/N₄ M2

R 14/2 p lkruh z PR

ZP. 19) TD III ó Retu–linek pozadí za hlavou. Kontrolní vada: Vrub v 6. trojúhelníku.

ZP. 20) TD Podél,p lkr z PR ó Ru–ivé barevné skvrnky kolem pravého horního rohu m ly z ejm za následek retu–horního rohu. Kontrolní vada: Bod v P(POTM).

ZP. 23) TD 2 p lkr z PR ó Dlouze p eru–ená linka pozadí u levé –ípky. Pozd ji retu–ováno p idáním kovu a následným prorytím. Kontrolní vady: P eru–ená 1. letka k ídla vpravo a bod na 2. letce.



R 19/III




R 20/ Podél,p lkr z PR



R 20/ Podél,p lkr z PR



R 23/ 2 p lkr z PR

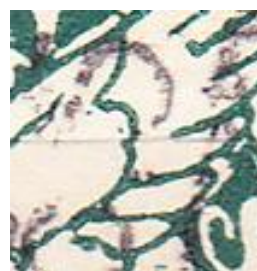


ZP 28 TD III ó Retu–horní ásti k ídla vpravo a linek pozadí nad ním, linek nad hlavou i linek pod TM.

ZP 45 TD 9PR ó Retu–celého k ídla vpravo.



R 28/III



R 45/9PR



ZP 45 TD N₇ ó Na neznámé leptané TD je retu– skvrny nad P(POTM) zasahující do 4. trojúhelníku. Kontrolní vada: P eru–ený dolní obrys k ídla vpravo v 18. letce.

ZP 61 TD 7zLR ó Retu–celé pravé poloviny ocasu.



R 45/N₇

R 61/7zLR

ZP 61 TD N₃ M2 ó Na neznámé TD z 2. matrice jsou retu-í deformované linky pozadí u levé-ípky. Kontrolní vadou je VM: Bod na vnit ní kresb k ídla vpravo.

ZP 69 TD 12PR ó Bílá skvrna p ed P(POTM) p eru-ující 4. trojúhelník, byla pozd ji retu-ována. Kontrolní vada: P eru-ený pravý list.




R 61/N₃ M2



R 69/12PR

ZP 94 TD 6-25 ó Retu-linek pozadí pod k ídlem vlevo a retu-ované Á(SKÁ) a jeho okolí v etn pravé dolní spirály.

ZP ? TD NN ó Retu-k ídla vlevo a p ilehlých ploch na neznámém ZP a neznámé TD. V Monografii 4. díl je ozna ena IV R.



R 94/6-25



IV R

ZP 73 TD N která 1926,27 z 2. matrice ó Retu– k ídla vpravo a p ílehlých ploch: Siln po–kozená vnit ní kresba. Zm n ná kresba letek, 6. trojúhelníku a p edev–ím jeho výzdoby.



R 73/n která 1926,27

Emil Kolesar

Poznámka redakce: M ífeme jednozna n doporu ít koupí speciální studie novinové známky 5 hal. Sokol v letu, kterou sestavil Emil Kolesar. Pi–te si o ní na adresu autora (viz vý–e), nebo na redakci Zpravodaje.

Seznam starých studií vydaných Spole ností knihtisku

Pokra ování seznamu ze Zpravodaje 77, 78 a 79

íslo	Autor	Studie	Cena
56	Hamr F., Ryvola Z.	Hrad any 15 hal. TD 3 afl 6	120 K
57(54)	Moravec J.	Osvobozená republika 150 hal.	110 K
58(55)	Ryvola Z.	Hrad any 15 hal. TD 7	90 K
59	Pad ra K., Moravec J., Ka–par J.	Holubice 5 hal modrá, TD1	70 K
60	Pale ek B.	Osvobozená republika 100 hal, TD 5	50 K
61	Moravec J.	Doplatní 1919 ó 2000 hal	60 K
62	Ryvola Z.	Legioná ské 50 hal.	70 K
63	Hroch F.	Osvobozená republika 40 hal. TD 10	70 K
64	Moravec J., Ka–par J., Pad ra K.	Holubice 5 hal TD 3	70 K

V t–ína z t chto studií byla vydána nejen na–í Spole ností, ale i jako soukromý tisk. Auto i na–í skupiny jsou v–ak velmi pilní badatelé a mnoho p íru ek vydali pouze pro své

p átele a na stránkách Zpravodaje se objevila pouze krátká noticka. Redakce Zpravodaje by ráda vytvo řila seznam i pro tyto p řru ky, aby sb ratele m li informace o sou asném stavu poznání. P řru ky budou uvád ny po jednotlivých emisích, p i emfl bude uvád n autor a název studie.

V p ípad , fle n která z p řru ek nebude uvedena, prosím autora o tuto informaci a v p ítím Zpravodaji bude u in n dodatek.

Hrad any

- Hamr F., Třkaloud J. Rukov pro sb ratele Hrad an
Hamr F., Třkaloud J. Rukov pro sb ratele Hrad an II. díl, Znamky s p etiskem SO 1920, Letecké, červený k ífl, Doplatní
Hamr F., Třkaloud J. Rukov pro sb ratele Hrad an III. díl, VII. tisková deska hodnoty 15 halé a mén b flné celistvosti
Krampfl B., Nikl R. Hrad any 10 hal. I. kresba studie sekundárních a spole ných vad na celinách pražského tisku
Michalík J. Prává p í ka na znamkách emise šHrad any (kresby e) a její odchylky.
Třkaloud J. Hrad any p í kové typy

Legioná ské

- Ryvola Z. 15 h –edozelená rekonstrukce p epáflkových arch 1. ó 2. tiskové desky
Ryvola Z. 25 h hn dá rekonstrukce p epáflkových arch 1. ó 2. tiskové desky

Pokra ování dal ími emisemi p ít

JCh.

Zpravodaj Spole nosti sb ratel eskoslovenských knihtiskových známek je neprodejnou tiskovinou, vydávanou pro vnit ní pot ebu len spole nosti. Je vydáván nepravideln , ale nejmén 2x do roka. Za redak ní úpravy odpovídají a na p íprav se podílí lenové spole nosti. Za obsah lánk odpovídají jejich auto i. Neprochází jazykovou úpravou.

Rukopisy, lánky, p ipomínky a nové poznatky i jinou korespondenci zasílejte na adresu (pozor zm na od ísla 74):

Josef Chudoba, K ířová 1614/8, 463 11 Liberec 30,

Telefon: 603 472 395, e-mail: josef.chudoba@tul.cz