




STUŽBY FILATELISTICKÉ PŘÍRUČKY
Společnosti sběratelů
Československých knihtiskových známek

2000 - 40



H R A D Č A N Y 100 h a l.

II.kresba

Rekonstrukce 1.a 2. desky

Evald Larsen, Václav Pellant, Ing. Jan Kolář

1989

.....
*Vydáno pro vnitřní potřebu členů společnosti sběratelů československých
knihtiskových známek*

Rekonstrukce tiskových archů známky 100 haléřů z emize Hradčany

Rekonstrukci a studii hodnoty 100 haléřů z emize Hradčany první zpracoval a vydal Evald Larsen z Ringstedu, sběratel československých známek z Dánska a to v roce 1980. Noticka uveřejněná v roce 1981 v našem časopise FILATELIE mě upozornila na jeho práci a požádal jsem jej o její zaslání, což ochotně učinil výměnou za mou studii 40 haléřů Hradčany. Za pomoci tiskových archů našeho Poštovního musea a Larsenovy studie jsem sestavil rekonstrukce obou tiskových archů a doplnil popis deskových vad. Měl jsem též v úmyslu přepracovat obrázkový klíč, ale zůstalo při úmyslu, neboť jsem se ocitl v zajetí rekonstrukcí 200 h., 400 h. a v roce 1988 jsem dokončil 25h/I, kdy jsem požádal ing. Jana Koláře o pokračování na studii 100 hal., čehož se ochotně ujal. Vypracoval nové obrázky s deskovými vadami a kompletní obrázkový klíč. Jeho práci jsem lektoroval a předkládáme jí našim Hradčanářům pro radost z hledání a nalézání.

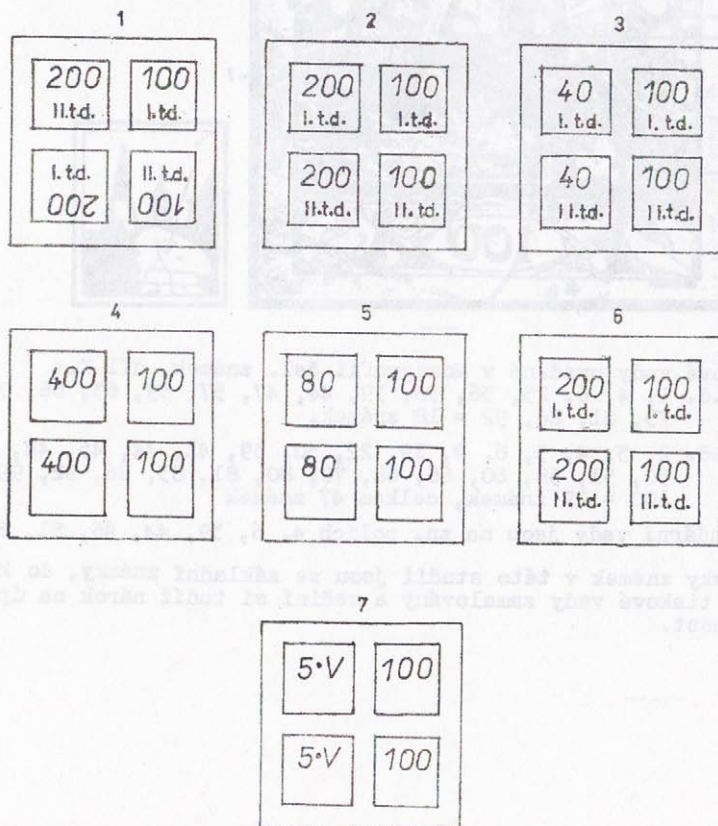
V Praze, v červenci 1989.

Ing. Jan Kolář
Krušnohorská 1653
431 11 Jirkov

Václav Pellant
Uruguayská 3
120 00 Praha 2

Další informace o 100 hal. z emize Hradčany byly čerpány z Monografie československých známek, díl I. odř. Fr. Kubáta.

1. Den zahájení tisku: 10. 1. 1919,
den vydání: 14. 1. 1919.
2. Výrobní náklad: 23 620 000 známek
koncový náklad: 23 340 000 známek (po odečtení přet.S0 1920)
3. Znamky byly vydány nezoubkované. T. zv. "Ministerské zoubkování" rádkové 11 1/2 a 13 3/4 bylo provedeno v květnu 1919, výše nákladu není známa.
4. Hnědá barva známek nemá stejný odstín. Předně v důsledku nedostatku barev a také v důsledku nestejnomyerného ředění, nánosu a tláku při tlačném válce.
5. Deskové značky:
I. t.d. 100,- normální, později čárka za 100. polem,
II.t.d. 100,- kratší desítná pomlka, později ještě čárka za 100. polem.
6. Tiskové formy a desky:




7. Padělky.

Padělek protichůdného tisku (tête-bêche) je znám v razítkované troj- a čtyřpásce na hnědém papíru bez lepu (Monografie str.106)

Vejpřrtský padělek (ke škodě pošty) byl poprvé nalezen v ústřižkovém a balíčkovém materiálu v r.1934 vesměs s poštovním razítkem VEJPRTY - WEIFERT. Padělek byl pravděpodobně zhotoven v roce 1919, v té době byla používána razítka rakouská i dvojjazyčná československá. Výrobce i rozšiřovatel nebyl zjištěn. Papír je většinou nažloutlý, nebo našedlý, barva padělků mdlá. Velikost obrazu 25,5 x 21,8 mm, tisk litografie. Znaky padělků:

1. Kopule Mikulášského chrámu má věžičku.
2. Paprsek vlevo nad sluncem chybí.
3. Věž chrámu sv. Víta je v plné ploše zabarvena.
4. Lípové lístky jsou bez bílého lemování.
5. Lípová větévka se dělí na levé straně jen na 2 stonky.
6. Ornament nad 1.a 2.spirálou tyto neprotíná a tvoří nepravdělnou spirálu.



8. Deskové vady uvedené v Monografii čsl. známek, díl I.:


I. t.d. 1, 4, 6, 25, 36, 38, 39, 44, 47, 57, 59, 63, 66, 70, 73, 81, 86, 92 = 18 známek.

II. t.d. 2, 3, 4, 5, 6, 9, 19, 22, 30, 39, 41, 44, 45, 48, 49, 50, 51, 58, 60, 66, 68, 70, 80, 81, 83, 86, 92, 99, 100 = 29 známek, celkem 47 známek

Sekundární vady jsou na zn. polích 4, 6, 39, 44, 66, 81, 86, 92.

9. Obrázky známek v této studii jsou ze základní známky, do které byly tiskové vady zamalovány a nečiní si tudíž nárok na úplnou přesnost.

Názvoslovní orientačních polí I. a II. kresby emise HRADČANY

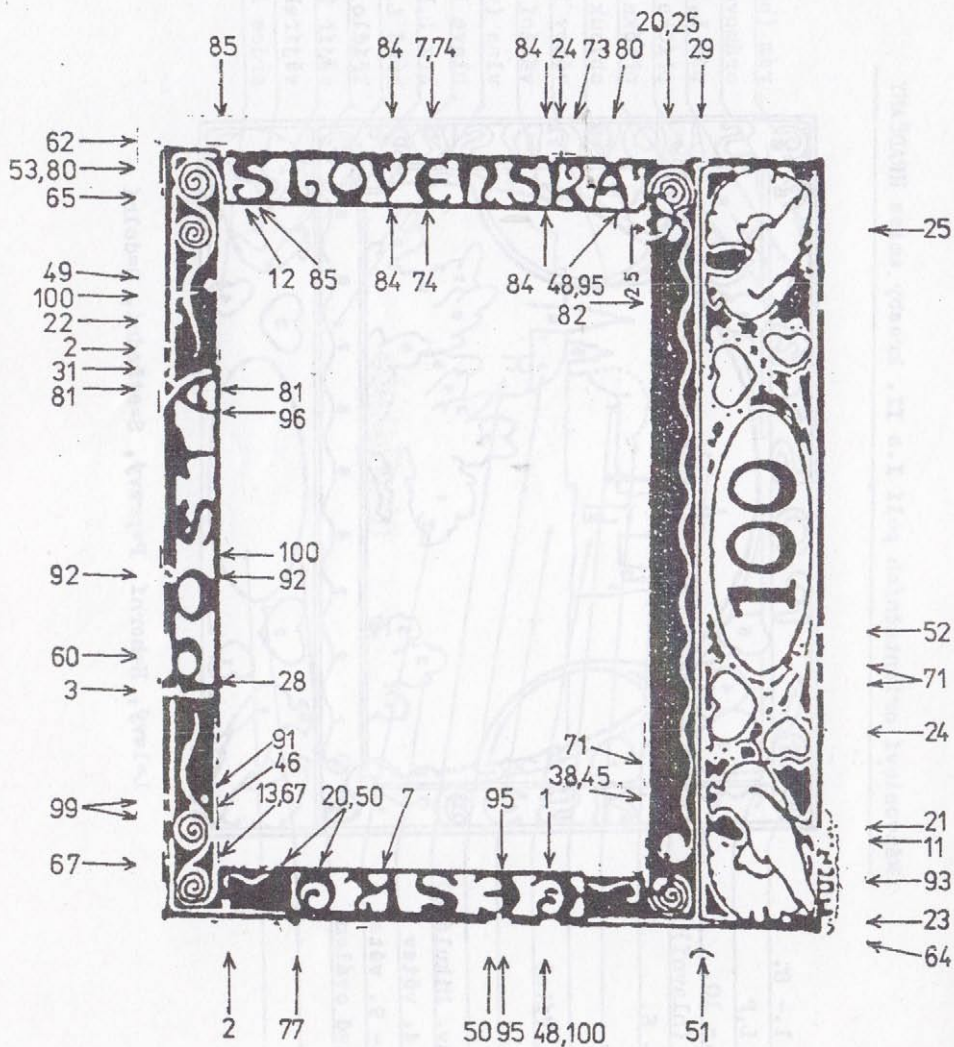



V.P. 1982

I=levý, H=horní, P=pravý, S=střední, D=dolní

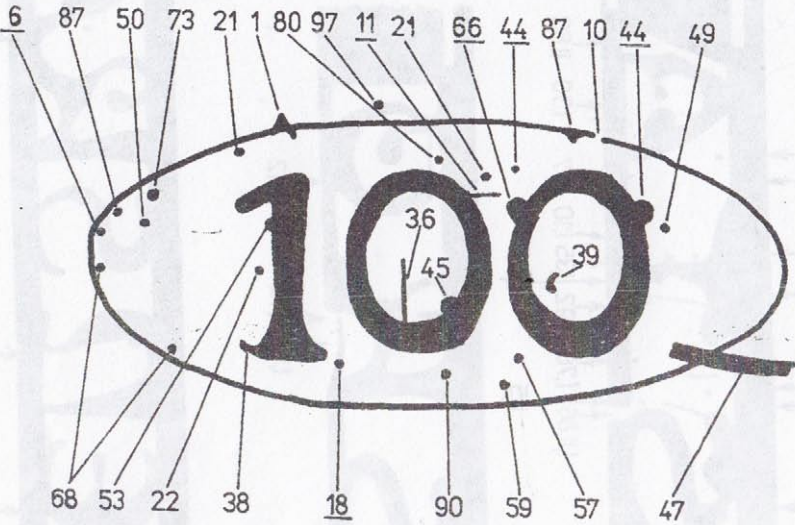
Trvalé tiskové vady v okraji známky a v rámu./a kolem vidlic/

Vady I.tiskové desky jsou značeny uvnitř obrazu a vady II.tiskové jsou značeny z vnější strany obrazu.Označení v popisu: H-horní, P-pravý,D-dolní,L-levý.

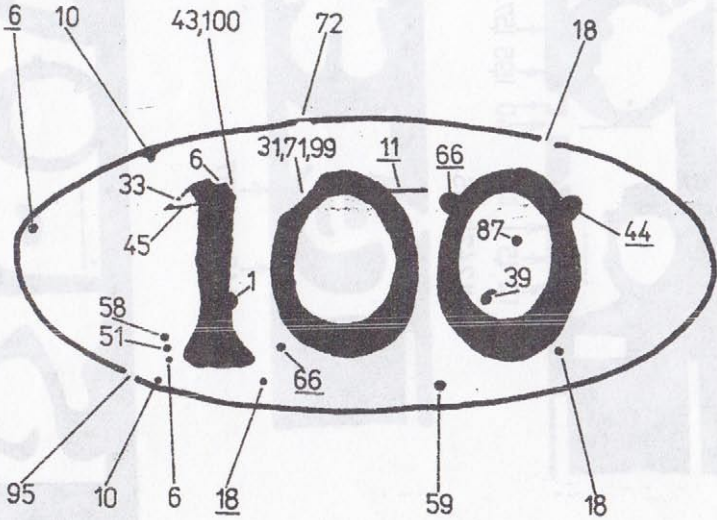





Trvalé tiskové vady I.tiskové desky na oválu,ve štítku a na číslicích.



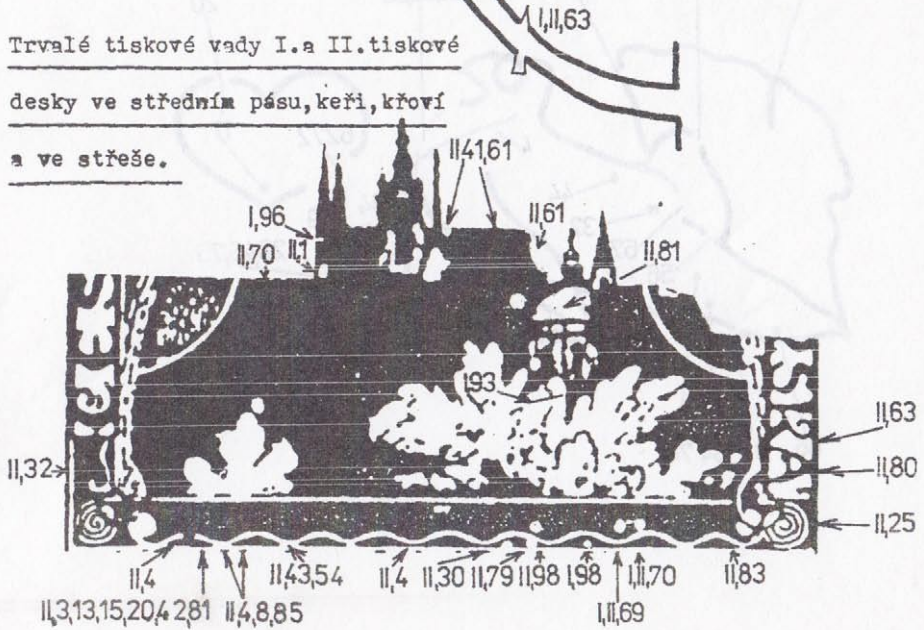
Trvalé tiskové vady II.tiskové desky na oválu,ve štítku a na číslicích.



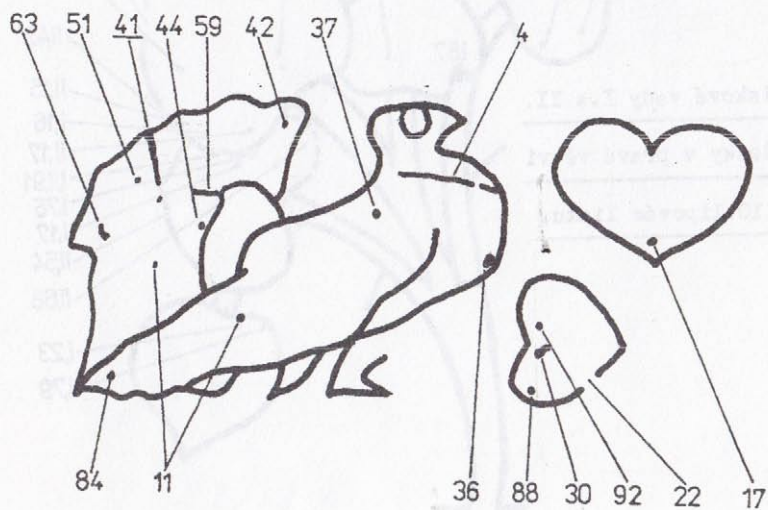


Trvalé tiskové vady I. a II.
tiskové desky v pravé větvi
a v 6. až 10. lípovém listu.

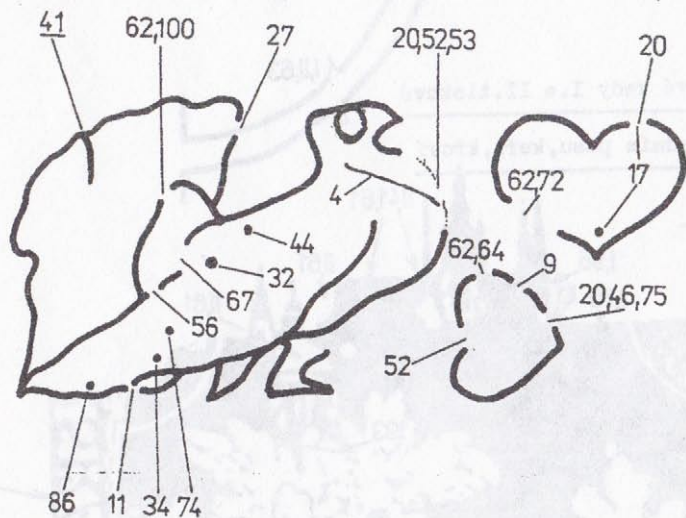
Trvalé tiskové vady I. a II. tiskové
desky ve středním pásmu, keři, křoví
a ve střeše.



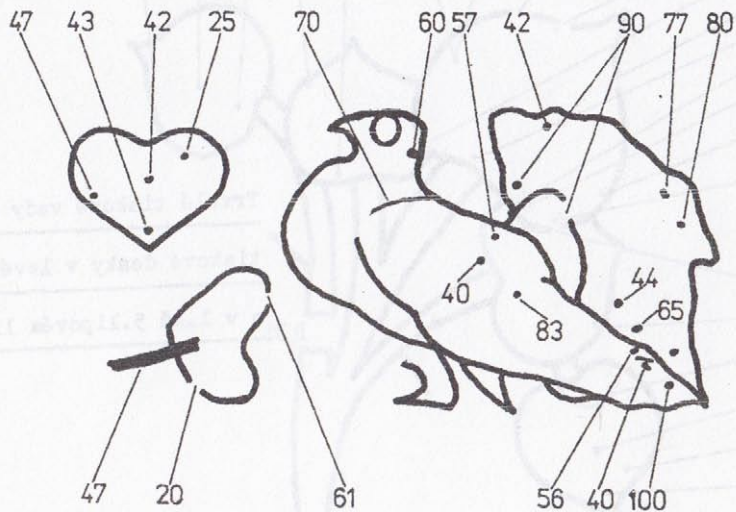
Trvalé tiskové vady I.tiskové desky v levé holubici a v 1.a 2.srdci.



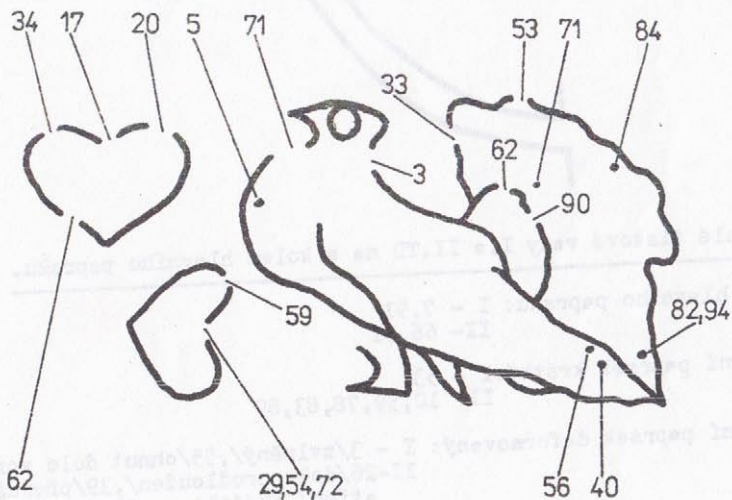
Trvalé tiskové vady II.tiskové desky v levé holubici a v 1.a 2.srdci.

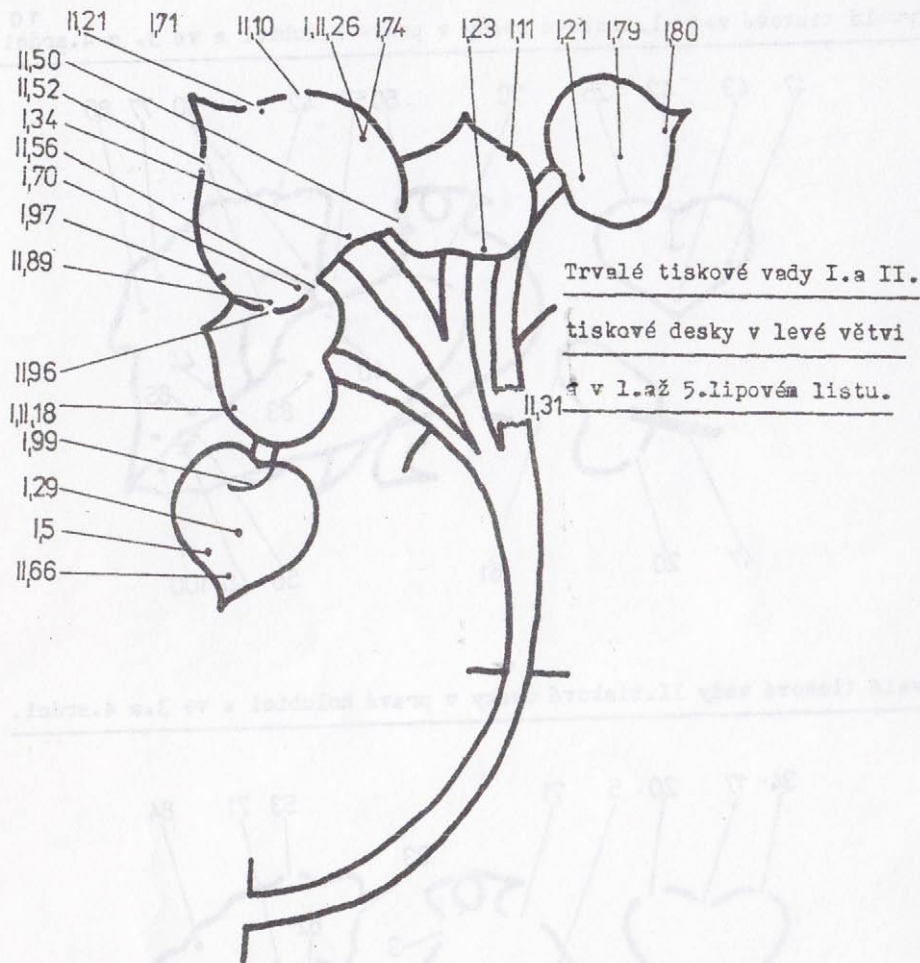


Trvalé tiskové vady I.tiskové desky v pravé holubici a ve 3. a 4.srdci.



Trvalé tiskové vady II.tiskové desky v pravé holubici a ve 3.a 4.srdci.





Trvalé tiskové vady I. a II. TD na * kolem hlavního paprsku.

Bez hlavního paprsku: I - 7,91
 II- 66,91

Hlavní paprsek krátký: I - 53
 II- 10, 59, 78, 83, 89

Hlavní paprsek deformovaný: I - 3/zvlněný/, 55/ohnut dole vpravo/
 II-26/dole prodloužen/, 39/přerušen uprostřed/, 57/dole prodloužen/

Hlavní paprsek zdvojený: I - 9, 26, 32, 45, 48, 54
 II- 2/trojitý/, 3, 19, 83

Tečka u hlavního paprsku: I.TD nahoře:vlevo:26,51
 dole: vlevo:65,93
 vpravo:4/dva/,55,65,75

II.TD nahoře:vlevo:12,23,61
 vpravo:5,10,12,23,59,65,77,88,96,73
 dole: vlevo:11,59
 vpravo:14,17,90

Trvalé tiskové vady I. a II. tiskové desky ve slunci a okolí.

a/ Linka slunce přerušena v:

I.TD : 12,00 49
 12,30 49

II.TD : 9,00 42
 9,30 32,42
 10,00 32,36,42
 14,00 48
 14,30 48,98
 15,00 1,17,40,42,46,48,61,67,72,73,74,81,82,84,85,88,98
 15,30 17,30,40,42,46,48,61,67,72,73,74,81,82,84,85,88
 16,00 8, 9,17,22,36,40,42,46,48,54,61,72,73,74,81,82,84,85,88
 16,30 9,40,46,54,72,82
 17,00 9,39,40,46,54,72,82

b/ Bod ve slunci: I.TD: 9,00 19
 12,00 78
 12,30 3
 13,00 7,69
 15,00 35
 16,00 40

II.TD:10,00 45,88
 12,30 22
 15,30 35

c/ Bod na slunci: I.TD:10,30 38
 11,00 22
 11,30 45
 12,00 13,45,84
 12,30 3,19,87
 13,00 8,48,84
 13,30 65
 14,00 2,13,62,88
 14,30 7

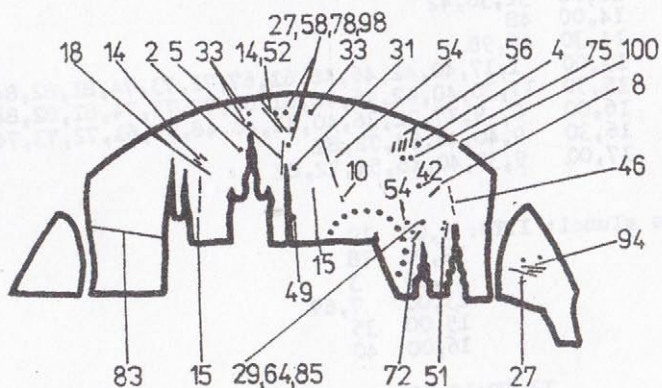
d/ Bod nad sluncem: I.TD: 9,00 34
 10,00 25,65
 12,00 7,32,66
 12,15 1,93
 12,30 20
 13,00 9,66,89

II.TD:11,00	16
12,00	77,88
12,15	2,75,94
13,00	12,78
15,00	32
17,00	1

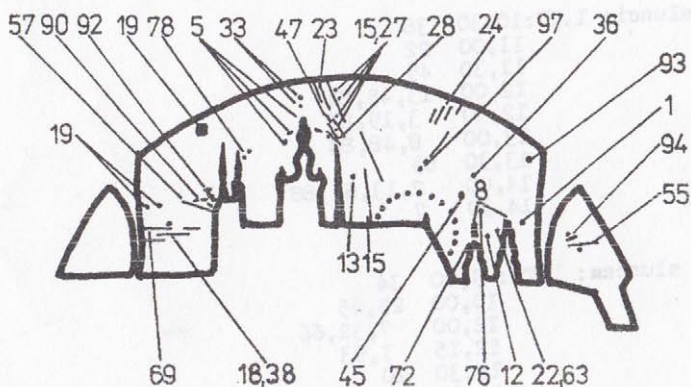
e/ Linka slunce deformovaná: I.TD 6-vlevo zploštěna
10-pravá polovina čárkovaná

II.TD 79-hranatá


Trvalé tiskové vady I.TD v obloze, kolem věží a větví.



Trvalé tiskové vady II.TD v obloze, kolem větví a věží.




I. TISKOVÁ DESKA




1

II. TISKOVÁ DESKA




I-1 Barevná skvrna v bílé plošce nad oválem nad č.1, tečka nad sluncem ve 12,15, vrub do L.rámu nad Č /TO/.

II-1 Bílá skvrna na 1.věži dole, nárůstek dole na pravé straně č.1, tečka mezi 6.věží a P.větvi, malé tečka mezi sluncem a 5.věží, slunce přerušeno v 15,00.




2




I-2 Tečka na H.příčce pod P, tečka vlevo od špičky 3.věže, tečka na slunci ve 14,00.

..II-2 Tečka v 6.listu, zářez do obloučku P, H.rám přerušen nad P.vidlicí, bod v L.pásu pod 3.spirálou, často trojitý hlavní paprsek, dvě tečky, event.všislé čárky nad sluncem ve 12,15.




3




I-3 Hlavní paprsek zvlněný, tečka v H.pásu mezi T a A, tečka ve slunci ve 12,30, tečka na slunci ve 12,30.


II-3 H.rám přerušen před P, hlavní paprsek krátký a zdvojený, přerušená linka zátýlku P, holubice, přerušená střední příčka pod 1.větvi keře.




4




- I-4 Čára přes krk a hrud L.holubice, tečka vpravo od paprsků pod A, tečky vpravo od hlavního paprsku /TO/.
- II-4 Delší čárka na krku a hrudi L.holubice, bílá oválná skvrna ve středním pásu v 5.poli, přerušovaná vlnovka v 1.poli, střední příčka pod 1. a 2.větví keře dvakrát přerušena.




5




- I-5 Tečka v 1.listu, tečky nad H, příčkou pod P, přerušovaná čárka mezi O a Š v POŠTA, přerušovaná čárka vlevo od 4.věže.
- II-5 Tečka v O a za Š v POŠTA, tečka na hrudi P.holubice, drobné skvrny okolo vrcholu 3.věže, dvojtečka vpravo nshoře u paprsku.




6



- I-6 Čárka v pravém pásu mezi L a O, tečka na oválu v 9,30, slunce vlevo zploštěno.
- II-6 Čárka mezi L a O v pravém pásu, tečka na oválu v 9,30, tečka před patkou č.1, vrub shora do č.1.




7




I-7 Tečka nad sluncem ve 12,00, "kouřící věžička" ve slunci, bez hlavního paprsku, čárka nad L. rámem nad K, 6. list nahoře dvakrát přerušen, tečka na pravé straně T, tečka na slunci ve 14,30 /TO/.

II-7 Vrub do P. rámu nad E, H. příčka pod PO přerušena.




8




I-8 Čárka SSZ nad 5. věží, malá tečka na slunci ve 13,00

II-8 Slunce přerušeno v 16,00, stejná výška 5. a 6. věže, střední příčka přerušena pod 1. a 2. větví keře.




9




I-9 Hlavní paprsek zdvojen po celé délce, dvě tečky nad sluncem ve 13,00

II-9 Zérez do obloučku P v POŠTA, 1. srdce nahoře otevřeno, slunce přerušeno od 16,00 do 17,00.




10




I-10 Čárka za Š a tečka za T v H.pásmu, pravou polovinu slunce tvoří krátké čárky, čárky mezi sluncem a paprskem, ovál přerušen ve 13,45

II-10 3.list otevřen nahoře, 6.a 8.list otevřen vpravo, tečka na ovále v 8,00, hlavní paprsek kratší a silnější, SV od paprsku výrazná tečka.




11




I-11 Čárka nahoře na 1.nule vpravo, tečka ve 4.listu, tečka v L.křídle, později i v L.vějíři /TO/.

II-11 Vodorovná čárka nahoře vpravo na 1.nule, tečka u hlavního paprsku vlevo dole, chybí A v MUCHA, za H dvě tečky, přerušené L.křídlo nad H.




12




I-12 Přeskrtnuté O v ČESKO, čárka nad P. rámem mezi 6.spirálou a S.

II-12 Tečka v 8.listu, nahoře po obou stranách hlavního paprsku po jedné tečce, tečka mezi 5. a 6.věží, oblouček P a levá horní část O chybí, /TO/, tečka nad sluncem ve 13,00 /TO/.




13

18




I-13 Zářez do H-rámu nad 3.spirálou, tečky na slunci ve 12,00 a 14,00.

II-13 Tečka mezi 4.věží a paprskem, přerušená střední příčka pod první větví keře.




14




I-14 Dva dlouhé rovnoběžné paprsky nad 4.věží, dlouhý paprsek nad 1. a 2.věží se "zaječí stopou".

II-14 Tečka vpravo dole u hlavního paprsku.




15



I-15 "Antena" mezi 4.věží a sluncem, jemná přerušená čárka mezi 2.a 3.věží


II-15 "Antena" mezi 4.věží a sluncem, svislé čárky za Š v POŠTA, přerušená střední příčka pod 1.větvi keře, dvě výrazné tečky nad sebou nad 4.věží, tečka v 8.listu dole.



16

I-16 Tečka dole v 8.listu


II-16 Tečka těsně nad sluncem v 11,00.



17

I-17 Tečka nahoře v 9.listu, tečka dole ve 2.srdci.


II-17 Tečka dole ve 2.srdci, jedna až dvě tečky v 8.listu dole, tečka vpravo od hlavního paprsku, slunce přerušeno od 15,00 do 16,00, 2. a 3.srdce přerušena nahoře.




18

I-18 Tečka dole ve 2.listu, tečka ve štítku pod jedničkou a nulou, dlouhý výrazný paprsek nad 1.a 2.věží.

II-18 Tečka ve 2.listu dole, tečka ve štítku pod druhou nulou, tečka u pravé patky č.1, přerušovaný ovál nad 2.nulou, mezi levou větví a 1.věží tři stoupající paprsky a nad nimi tečka.




19




I-19 Tečka vlevo na střeše ve slunci, malá tečka na slunci ve 12,30.

II-19 Velká barevná skvrna SZ od 1.věže, dvě tečky mezi levou větví a 1.věží, vpravo částečně zdvojený hlavní paprsek /TO/.



20




I-20 Tečky u L.rámu za O a pod 3.spirálou, malý bod na H.příčce pod P. vidlicí, slabě přerušené 4.srdce dole, tečka nad sluncem ve 12,00 /TO

II-20 Střední příčka přerušena pod 1.větví keře, chybí kontura hrudi L. holubice, otevřená 1., 2. a 3.srdce, P.rám zeslaben u 7.spirály.




21




I-21 Tečka v 5.listu, tečka ve štítu v 10,30, malá tečka nahoře mezi nulami.

III-21 Otevřený 3.list pod 4.spirálou, D.rám přerušen za A v MUCHA.




22




I-22 Tečka vlevo uprostřed u č.1, tečka na slunci v 11,00, l.srdce přerušeno vpravo.

II-22 Bílý bod na rámci v H.pásu nad P.vidlicí, tečka ve slunci ve 12,30, tečka mezi 5. a 6.věží, slunce přerušeno v 16,00.




23




I-23 Tečka nahoře v 10.listu, tečka dole ve 4.listu.

II-23 Po obou stranách paprsku po jednom bodu, dole před M v MUCHA tečka, tři rovnoběžné různé dlouhé paprsky nad 4.věží.




24




I-24 Bílá mezera před P v POŠTA v horní části zalita, pod TA je pět paprsků rozličné délky a tvaru.

II-24 Bílá mezera před P v POŠTA v horní části zalita, tečka nad P. rámem nad K, tečka pod D. rámem za l.srdcem, čtyři paprsky pod A.




25




I-25 Přerušovaná čárka vlevo od nožky T, tečky mezi paprskem a sluncem, tečka nahoře ve 3.srdci, velká bílá skvrna na 8.spirále.

II-25 Velká bílá skvrna na 8.spirále, přerušovaná čárka vlevo od nožky T, otevřený P.rám proti 7.spirále.




26




I-26 Tečka nahoře vpravo v 3.listu, kolmá čárka před O v POŠTA, hlavní paprsek je vpravo zdvojen a vlevo od něj je tečka.

II-26 Tečka nahoře vpravo v 3.listu, hlavní paprsek dole prodloužen.




27




I-27 Tři tečky do oblouku nad 4.věží, pouze jeden velmi krátký paprsek za pravou větví.

II-27 Tři tečky do oblouku nad 4.věží, přerušovaný L.vějíř vpravo nahoře.




28




- I-28 Tečka v P. pásu mezi V a E, malá tečka nad H. rámem nad P.
 II-28 "Zaječí stopa" nad 4. věží.




29




- I-29 Výrazná tečka v 1. listu, tečka cca lmm nad 5. věží.
 II-29 P. rám otevřen pod 7. spirálou, slabě přerušovaný P. rám před E, 4. srdce přerušeno vpravo.




30



- I-30 Lomená čárka v 1. srdci, přerušovaná příčka A v POŠTA, tečka na N ve SLOVENSKÁ.
 II-30 Bod ve středním pásu na bílé střední příčce nad 2. nulou, slunce přerušeno v 15,30.



31




I-31 Tečka nahoře vpravo od 4.věže.

II-31 L.větev narušena pod KO v ČESKO, H.rám přerušen za A, první nula s nepravidelnou hlavou.



32




I-32 Tečka nad sluncem ve 12,00, hlavní paprsek zdvojen a prodloužen.

II-32 Tečka mezi sluncem a 5.věží, otevřené slunce od 9,30 do 10,00, tečka v L.křídle pod malým vějířem, tečka oddělená z přepážky keře mezi 2. a 3.větví.




33



I-33 Dvě tečky nad 3.věží, tečka vysoko nad hlavním paprskem.

II-33 Špičatá horní část č.1, obloukovitý zobáček zeslaben, dvě tečky nad 3.věží, P.vějíř otevřen vlevo nahoře.




34




I-34 Tečka na střeše mezi 4.věží a sluncem, tečka ve 3.listu.

II-34 Tečka v levém křídle nad HA v MUCHA, 3.srdce přerušeno nahoře vlevo.




35




I-35 Tečka ve slunci vpravo od věžičky, skvrna zprava na nožce T v POŠTA.

II-35 Tečka ve slunci vpravo od věžičky.




36



I-36 Kolmá čárka v 1.nule dole, tečka na hrudi L.holubice.

II-36 Tečka vysoko nad 5.věží, slunce přerušeno v 10,00 a 16,00, tečka vysoko nad 5.věží se ztrácí /TO/.




37




I-37 Tečka dole v 6.listu, tečka nahoře v L.křídle.

II-37 Tečka dole v 6.listu.




38




I-38 Zvednutá patka č.1, tečka na slunci v 10,30, tečka za A v MUCHA /TO/.

II-38 Mezi L.větví a l.věží tři stupňovité paprsky s výraznou tečkou.




39




I-39 Nepravidelná skvrna ve 2.nule.

II-39 Nepravidelná skvrna ve 2.nule, hlavní paprsek v polovině přerušen, slunce přerušeno v 17,00.




40




I-40 Dvě tečky v P. křídle, tečka ve slunci v 16,00, dva zářezy v H. barevné příčce pod PO v POŠTA.

II-40 Tečka dole v P. křídle, 7. list přerušena vlevo nahoře, slunce přerušeno od 15,00 do 17,00.




41




I-41 Tečka až čárka v L. vějíři.

II-41 Tečka až čárka v L. vějíři, bílá skvrna ve střeše pod sluncem, hluboký zářez do střechy před sluncem.




42




I-42 V obou vějířích nahoře po tečce, tečka uprostřed 3. srdce, tečka cca 2mm SSZ nad 5. věží.

II-42 Přerušená příčka pod 1. větví keře, 8. list otevřen vpravo, slunce přerušeno od 9,00 do 10,00 a od 15,00 do 16,00




43

I-43 Tečka dole ve 3.srdci.




II-43 Z pravé strany šikmo seříznutá hlava č.1, přerušená příčka pod 2.větví keře.



44

I-44 Nárůstek na 2.nule vpravo, tečka nahoře mezi nulaní, tečka dole v P.vějíři.




II-44 Nárůstek na 2.nule vpravo, tečka v L.křídle.




45


I-45 Nárůstek v 1.nule vpravo dole, tečka za MUCHA, hlavní paprsek vlevo dole zdvojen, tečky na slunci v 11,30 až 12,00.



II-45 Římské jednička, skvrna nad 5.věží, tečka ve slunci v 10,00, tečka ve slunci v 10,00 se ztrácí /TO/.




46




I-46 Zérez do H. réau nad 3. a 4. spirálou, přerušovaná čárka u 6. věže nahoře.

II-46 Otevřené 1. srdce, slunce přerušeno od 15,00 do 17,00.




47




I-47 Velké skvrna ze štítku až do 4. srdce, tečka ve 3. srdci.

II-47 Zérez do obloučku P v POŠTA, krátké čárka nad 4. věží.




48




I-48 P. rám vylomen proti 7. spirále, hlavní paprsek vlevo zdvojen /TO/, tečka na slunci ve 13,00 /TO/.

II-48 Přerušovaný L. rám s bílou skvrnou v Č, slunce přerušeno od 14,00 do 16,00.



49



I-49 Slunce přerušeno od 12,00 do 12,30, tečka vpravo od 2.nuly, tečka na pravé straně 4.věže.

II-49 Velký bílý bod pod P. vidlicí.




50



I-50 Tečka ve štítku v 9,45, tečka na L.rámu za O v ČESKO.

II-50 L.rám přerušen nad E,3.a 4.list spojen.




51




I-51 Nepravidelné tečky u 6.věže, tečka v L.vějíři, tečka zleva nahoře u hlavního paprsku /T0/.

II-51 Zřez do obloučku P v POŠTA, tečka před patkou č.1,8.list nahoře deformován, otisk hřebu za L.vějířem.




52



I-52 Malá tečka v 7.listu, nad 4.věží dva paprsky/levý dlouhý a pravý přerušný/.

II-52 3.list vlevo přerušen, přerušný D.rám před č.1, 1.srdce dvakrát přerušeno, hruď L.holubice dvakrát přerušena.




53




I-53 Krátký hlavní paprsek, tečka zleva na horní polovině č.1.

II-53 Čárka nad P.horním rohem, P.vějíř nahoře otevřen, přerušená hruď L.holubice.




54




I-54 Hlavní paprsek vlevo nepravidelně zdvojen, dvě tečky SZ od 5.věže, hlavní paprsek přerušen /TO/.

II-54 Střední příčka přerušena pod 2.větvi keře, 4.srdce přerušeno vpravo, slunce otevřeno od 16,00 do 17,00, 9.list vpravo dvakrát přerušen.




55




I-55 Hlavní paprsek vpravo dole ohnut, tečka z pravé strany hlavního paprsku.

II-55 Zeslabený oblouček P v POŠTA, tečka za P. větví pod vodorovným paprskem.




56




I-56 Tečka v P. křídle, čtyři krátké paralelně stoupající paprsky pod TA v POŠTA.

II-56 Tečka v P. křídle dole, L. křídlo otevřeno do malého vějíře, 3. list dole otevřen.




57




I-57 Nárůstek dole uvnitř O v POŠTA, tečka na H. příčce mezi TA, tečka pod nulami, tečka v P. křídle.

II-57 Ležatý paprsek se zleva dotýká l. věže, hlavní paprsek dole prodloužen.




58




I-58 Tečka v pravé vidlici, tři tečky do obluku nad 4. věží.

II-58 Tečka před patkou č.1.




59



I-59 Silnější tečka dole mezi nulami, čárka na malém L vějíři.

II-59 Tečka dole pod nulami, 4. srdce je dvakrát přerušeno, hlavní paprsek je kratší a s tečkou vlevo, případně po obou stranách.




60



I-60 Pravé rameno V u VENSÁ přerušeno, tečka v zátýlku P. holubice.

II-60 Velký mělký vrub v H. rámu nad P, závoj přes č.1, jdoucí až do středního pásu /TO/.




61




I-61 4.srdce otevřeno vpravo nahore, tečka za L ve SLOVEN /TO/.

II-61 Pravá strana střechy ve slunci je prohnutá, bod ve střeše vlevo od kopule, slunce přerušeno od 15,00 do 16,00, tečka vlevo nahore od hlavního paprsku /TO/.




62




I-62 Tečka na slunci ve 14,00.

II-62 I.list porušuje levou vnitřní příčku pod K, všechna srdéčka narušena, L.i P.malý vějíř přerušena, tečky nad P.horám rohem.




63




I-63 Tečka mezi ES v ČESKO, tečka mezi TA v POŠTA, tečka v L.vějíři, bílý škrt přes P.větev.

II-63 Bílý škrt přes P.větev, tečka před 6.věží, rozšířená 7.a 8.větev křoví, bod za 8.větví.




64



I-64 Dolní oblouček S ve SLOV je silnější, tečka nad 5.věží.

II-64 Dolní oblouček S ve SLOV je silnější, l.srdce přerušeno nahore, odškrtnuté M v MUCHA.




65




I-65 Tečka v R. vějíři dole, tečka nad sluncem v 10,00, malé tečky dole po obou stranách hlavního paprsku /TO/, tečka na slunci ve 13,30 /TO/.

II-65 Tečka u hlavního paprsku vpravo nahore, tečka, eventuálně čárka nad 6.spirálu.




66




I-66 Nárůstek vlevo nahore na 2.nule, tečka dole mezi č.1 a nulou, dvě tečky nad sluncem ve 12,00 až 13,00.

II-66 Nárůstek vlevo nahore na 2.nule, tečka mezi č.1 a nulou, bez hlavního paprsku, tečka dole v 1.listu.




67




I-67 Vrub do H.rámu nad 3.spirálou, tečka mezi KÁ u VENSÁ.

II-67 L.křídlo spojeno s malým vějířem, H-rám slabě přerušeno mezi 3. a 4.spirálou, slunce přerušeno od 15,00 do 15,30.




68




I-68 Po jedné tečce ve štítku v 7,00 a 9,00.

II-68 Zvětšený 9.list.



69




I-69 Bod ve středním pásu nad 3.srdcem, tečka ve slunci nad malou věžičkou.

II-69 Bod ve středním pásu nad 3.srdcem, pouze jeden paprsek od L.větve k věži.




70




I-70 Bílý bod na vlnovce ve středním pásu nad 4.srdcem, uzavřené křídlo P.holubice, tečka dole ve 3.listu.

II-70 Bílý bod na vlnovce ve středním pásu nad 4.srdcem, velká bílá skvrna nad 2.větvi keře.



71




I-71 Tečka nahoře ve 3.listu, tečka za MUCHA.

II-71 Přerušená hrud P.holubice, tečka v P.vějíři, D.rám dvakrát přerušen v levé třetině, I.nula vlevo nahoře seříznuta.




72




I-72 Tečka a čárka nad 5.věží.

II-72 Přerušené 5.věž, přerušené slunce od 15,00 do 17,00, 2.a 4.srdce přerušeno, vrub do oválu nad 1.nulou.




73



I-73 Tečka mezi TA v POŠTA, tečka ve štítku v 10,00.

II-73 Slunce přerušeno od 15,00 do 16,00, slabá čárka nad P.rámem nad K, u hlavního paprsku vpravo nahore tečka /T0/.



74




I-74 Tečka nahore ve 3.listu, mělký vrub v P.rámu proti E.

II-74 Tečka dole v L.křídle, vrub do P.rámu nad E, slunce přerušeno od 15,00 do 16,00.




75




I-75 Tečka dole vpravo od paprsku, dvě tečky pod paprsky.

II-75 Tečka nad sluncem ve 12,15, 1.srdce přerušeno.




76




I-76 Tečka dole mezi ŠT u POŠTA, tečka nahoře v 9. listu.

II-76 Tečka SV nad 5. věží.




77




I-77 Tečka nahoře vpravo v P. vějíři.

II-77 Tečka nad L. rámem nad O, tečka nad sluncem ve 12,00, tečka vpravo nahoře u hlavního paprsku.




78




I-78 Malé tečka ve slunci nad věžičkou, tři krátké šikmé čárky vzestupně nad 4. věží.

II-78 Velmi krátký hlavní paprsek, dvojtečka SV od 2. věže, tečka vysoko nad sluncem.




79




I-79 Malá tečka uprostřed 5.listu, tečka nahoře v 10.listu.

II-79 Bílá skvrna pod 6.vlnou, hranaté slunce.




80




I-80 Dole přerušovaný oblouček L ve SLOV, tečka v 5.listu, tečka vpravo nahoře nad l.mulou, tečka v P. vějíři.

II-80 Bílá skvrna dole za A v POŠTA, čárka nad P. horním rohem, vrub do P. rámu nad A, bílá skvrna za 8. větví křoví.




81




I-81 Přerušovaný rám nad A v POŠTA.


II-81 Přerušovaný rám nad A v POŠTA, slunce přerušeno od 15,00 do 16,00, přerušená příčka pod 1.větvi keře, na kopuli chybí kroužek.



82



- I-82 D.rám přerušěn poč hrudí P.holubice, tečka nahoře za Š v POŠTA,
 II-82 Tečka nahoře za Š v POŠTA, tečka dole v P.vějíři, slunce přerušené
 od 15,00 do 17,00, vrub zleva do Š v POŠTA.




83




- I-83 Tečka dole v P.křídle holubice, L.větev spojena s l.věží
 dlouhým paprskem.
 II-83 Bílá skvrna za křovím vpravo dole, hlavní paprsek krátký, často
 zdvojený.



84



- I-84 Vruby v P.rámu nad V a K u VENSÁ, tečka ve špičce L.křídla,
 dvě tečky na slunci ve 12,00 a ve 13,00, větší počet teček
 nad sluncem /TO/.
 II-84 Vruby v P.rámu nad V a K u VENSÁ, tečka nahoře v P.vějíři,
 slunce přerušeno od 15,00 do 16,00.



I-85 P. rám zeslaben, případně přerušen pod 6. spirálou, tečka nad 5. věží.

II-85 Přerušená příčka pod 2. větví keře, slunce přerušeno od 15,00 do 16,00, P. rám vylomen u 6. spirály.




I-86 Přerušená H. příčka pod Š v POŠTA, nad 4. věží šikmá čárka s tečkou dole.

II-86 Přerušená H. příčka pod Š v POŠTA, šikmá čárka s tečkou nahoře nad 4. věží, tečka v křídle levé holubice.




I-87 Větev prodloužena do 7. listu, malá tečka na slunci ve 12,30, tečka na oválu ve 13,00, tečka ve štítku v 9,30.

II-87 Tečka v 8. listu, tečka ve 2. nule nahoře.




88




I-88 Tečka dole vpravo na 0 ve SLOV, tečky na slunci ve 14,00, malá tečka dole v l.srdci.

II-88 Tečka ve slunci v 10,00, tečka u hlavního paprsku vpravo nahoře, slunce přerušeno od 15,00 do 16,00, tečka nad sluncem ve 12,00.




89




I-89 Tečka nad sluncem ve 13,00.

II-89 Tečka dole ve 3.listu, krátký hlavní paprsek.




90




I-90 P.vějířek přerušen nahoře, tečka pod l.nulou, tečka těsně nad P.vějířkem /TO/.

II-90 P.vějířek přerušen nahoře, tečka až čárka u hlavního paprsku vpravo dole, tři obloukovité sestupné paprsky vlevo od l.věže.




91




I-91 Bez hlavního paprsku, bílá skvrna v H. pásu pod L. vidlicí, tečka na O ve SLOV, 8. a 9. list spojen slabým škrtem, dva normální a tři krátké paprsky pod L v POŠTA.

II-91 Bez hlavního paprsku, tři krátké paprsky pod L v POŠTA, 8. a 9. list spojen slabým škrtem.




92




I-92 H. ráz přerušen nad O v POŠTA, tečka v L. srdci, tečka před T v POŠTA.

II-92 H. ráz přerušen nad O v POŠTA, paprsky na levé straně l. věže jsou krátké.




93




I-93 Slabá čárka ve 4. a 5. větvi křoví, tečka nad sluncem ve 12, 15 /TC/, čárka u hlavního paprsku vlevo dole /TC/.

II-93 MUCHA podtrženo obloukovitou přerušovanou čarou, tečka SV od 6. věže v rohu pod obloukem.




94




I-94 Tečka v K u ČESKO, dvě paralelní čárky za pravou větví, nad nimi dvě výrazné tečky.

II-94 Tečka v P. vějíři, dvě tečky vpravo od P. větve, tečka nad sluncem ve 12, 15.




95




I-95 Slabý vrub do L. rámu nad E, P. rám u 7. spirály je promáčknutý.

II-95 Slabý vrub do L. rámu nad E, vrub v dolním oblouku O v POŠTA, ovál slabě přerušen vlevo dole.




96




I-96 Zářez do 1. věže vlevo dole, slabá čárka nad H. rámem nad A v POŠTA.


II-96 3. list dole přerušen, tečka u hlavního paprsku vpravo nahoře.




97




- I-97 Tečka v L.pásmu za Č u ČESKO, tečka v bílé plošce nad oválem v 11,30, tečka na levém okraji 3.listu.
- II-97 Tečka v L.pásmu za Č u ČESKO, dvě krátké čárky nad 4.věží, pod A dlouhý paprsek se skvrnkami po obou stranách.




98




- I-98 Bílý bod v 7.poli středního pásmu pod vlnovkou, dva body nad 4.věží.
- II-98 Bod ve středním pásmu nad 6.vlnou, slunce přerušeno od 14,30 do 15,00.




99



- I-99 Obloukovitá čárka v 1.listu.
- II-99 I.nula seříznuta vlevo nahoře, H.rám dvakrát přerušen za 4.spirálou.




100




I-100 Tečka ve špičce P.křídla, tečka až čárka nad H.rámem mezi O a Š u POŠTA, zóřez do oblouku pod 6.listem.

II-100 Bílá skvrna na P.vídlíci, vrub v L.rámu nad Č, vpravo seříznutá hlava číslice 1, otevřený L.vějířek.



80



80

