



STUDIJNÍ FILATELISTICKÉ PŘÍRUČKY

Zpravodaje sekce knihtiskových vydání
čs. známek při komisi čs. známky SČSF

13 - 1991



MUCHA

HRADČANY 20h V.

František H A M R.

Rekonstrukce přepážkových archů 20. h. V. kresba emise Hradčany.

Předkládaná Studie navazuje na obdobné Studie vydané v řadě Studijních příruček Sekce knihtisku. Tyto Studie jsou vydávány i jako fotokopie a jsou již zpracovány pro všechny hodnoty emise Hradčany vyjma hodnot 30h. O jejich zpracování a možnostech získání jsou sběratelé informováni ve Zpravodaji Sekce knihtisku.

V úvodu Studie jsou shrnuty všechny známé a doposud publikované údaje o této hodnotě. Podstatná část těchto informací byla získána z Monografie č. známek I. díl od čr. F. Kubáta. Ta je již pro mnoho, zejména začínajících sběratelů, nedostupná. Rovněž jsou zde uvedeny nové poznatky, které jsem získal při studiu této hodnoty.

Popis odchylek známkových polí je proveden slovně a obrázkem. K obrázkové části bylo použito zvětšených fotografií jednoho známkového pole do nichž byly odchylky zakresleny. To je potřeba vzít v úvahu při studiu, neboť kromě velké proměnlivosti kresby známky v závislosti na tisku a stavu tiskové desky, nutno uvažovat i ne vždy naprosto přesnou kresbu.

Pro snazší určení známek jednotlivých známkových polí slouží obrazový rejstřík. Pro porozumění popsané čdoti je uveden i popis použitého názvosloví. U něho jsem vycházel z názvosloví užívaného v Monografii I, z návrhu názvosloví pro známky I. a II. kresby od pana Fellanta. Pro některé prvky obrazu známky jsem sestavil názvosloví vlastní.

Sestavením rekonstrukce přepážkových archů získá každý sběratel vlastně přepážkový arch z té které desky, i když sestavený ze známek z různého období tisku, ale se všemi typickými deskovými vadami, který by byl pro něho prakticky nedostupný ať už z hlediska finančního nebo z toho důvodu, že se na trhu archový materiál vyskytuje velice zřídka. Podle rekonstrukce může určovat převost spojených typů nebo správné určení monografické tiskové vady.

Hanz František

Základní publikované údaje.

Tyto údaje byly čerpány z Monografie československých známek 1. díl autora dr. F. Kubáta.

Známky hodnoty 20 h v barvě červené byly vytištěny v tzv. V. kresbě. Tato kresba vznikla z druhého Muchova návrhu po pěti úpravách. K tisku byly použity dvě tiskové desky zhotovené z jedné pomocné sestavy. Pomocná sestava pro hodnotu 20 h vznikla z pomocné sestavy 25 h přelepením hodnotových štítků novou hodnotou. Velikost pomocné sestavy byla zhruba lineárně dvojnásobná nežli tisková deska. Zmenšeným ofotografováním pomocné sestavy přes prisma byl zhotoven negativ ve skutečné velikosti tiskové desky. Z negativu byly překopírováním / zrcadlově / na kovovou desku a následujícím vyleptáním míst, která neměla tisknout, zhotoveny obě tiskové desky.

Tisková deska obsahuje 10 x 10 známkových polí a v dolní části, pod poslední řadou známek, je vybavena počítadly k usnadnění manipulace při prodeji.

Pro tisk byly desky sestaveny do tiskové formy, která obsahovala čtyři tiskové desky. Hodnota 20 h byla tištěna společně s hodnotou 10 h V. kresby. Tisk byl zahájen 12. prosince 1919 a známky byly vydány 3. ledna 1920, tedy jako předposlední v emisí Hradčany.

Pro rozlišení jednotlivých desek slouží odchylky v počítadlech a to:

- I. deska - u počítadla 20,- je přerušena desetinná pomlka / - - /
- II. deska - u počítadla 20,- je dvakrát přerušena desetinná pomlka / - - - /.

Celkem bylo vydáno 45 360 000 kusů známek, z toho asi 12 500 kusů nezoubkovaných, které byly dány onyem do prodeje. Jinak byly známky zoubkovány:

Řádkově 13 3/4 - C - 44 730 000 kusů

hřeberově 13 3/4 : 13 1/2 - A - 177 000 kusů

Zhruba asi 440 500 kusů bylo použito k přetištění SO 1920.

Mimo tato zoubkování jsou známy i známky zoubkované v tzv. " ministerském " zoubkování:

Řádkově 11 1/2, 11 1/2 : 13 3/4, 13 3/4 : 11 1/2

Množství takto zoubkovaných známek není známo.

Filatelisticky zajímavé jsou následující odchylky známek.

1. TYPY:

a./ Spirálové.

I. typ - otevřená 4. spirála - 9,34/I

II. typ - zavřená 4. spirála - ostatní známková pole

b./ Číslicové zastřižením / v obou deskách stejná zn. pole /

I. typ - dále neuvedená známková pole

II. typ - 2 zastřižena dole - 92

III. typ - nula zastřižena dole - 20,67,96

c./ Číslicové polohou / v obou deskách stejná zn. pole/

I. typ - dále neuvedená známková pole

II. typ předkloněná číslice - 7,37,40,66,74

III. typ - zakloněná číslice - 52,53,54,73

IV. typ - číslice nížko - 17,91

V. typ - číslice vysoko - 4,53

VI. typ - číslice vlevo - 1,2,3,15,31,35,47,64,73,100

VII. typ - číslice vpravo - 12,13,20,26,48,80

2. Redukce.

a./ vějíř pravé holubice

nahoře a vpravo uzavřen / + + / - 74,82/I., 10/II

ponechaná desková vada / - - / - 52/I, 52,68,70,81,82/II

nahoře uzavřen a vpravo s vadou - všechna ostatní zn. pole.

b./ pravého rámu - 10/I

3. Retuš.

Nebyla dosud zjištěna.

4./ Barva.

Růžová, červená, karmínová.

5./ Papír.

Tloušťka od 0,05 mm do 0,1 mm.

6./ Deskové vady.

a./ sekundární / v obou deskách / - 5,5,8,52,82

b./ terciární - I. deska - 34,53,56,66,86

II. deska - 12,25,29,36,37,44,61,64,67,78,
80,86,92,98

7./ Tiskové vady.

a./ V kresbě - dvojitý tisk vyrovnaný
tisk na lepu

- b./ Obtisk - strojový celkový
strojový částečný
- c./ Zdroje - v písmenu F - 41/II
- d./ Bludné kroužky - na různých místech
- e./ V barvě - slitý tisk
bledý tisk
- f./ V papíru - zkrabacení
složka jednoduchá
složka podvojná
přeložka
- g./ V zoubkování - dvojitě - souběžně vodorovné, překryté svoslé,
posunutě - šikové svislé, křebenové rozšířené,
křebenové zúžené
prodloužené / nerovné hrany / - šikové vpravo

8./ Padělky.

Několik druhů celkových padělek nezoubkovaných známek.

2./ Celina se známkou 20 h II.

- a./ dopisnice
tzv. Mutschinsonova / použita třetí úprava druhého návrhu /
jednoduchá - bez textu
s monogramem ČSR
se státním známkem
- dvojitě - s monogramem ČSR
se státním známkem
- b./ poštovní příkazky
s monogramem ČSR
se státním známkem

Nové poznatky.

Při studiu známek vytištěných v V. kresbě jsem zjistil zajímavou odchylku v provedení dolní části levé příčky / Filatelie 1983, str. 424, číslo 14 /. Při rekonstrukci hodnoty 20 h jsem zjistil rovněž některé zajímavé odchylky v kresbě, které doposud nebyly publikovány. Zde uvádím pouze popis, vyobrazení je dále u obrázků odchylek jednotlivých, zde uváděných, známkových polí.

Dolní část levé příčky pod dolním vázáním je jen naznačeno krátkou čárkou. U známkového pole 96/I je však značně prodloužena, avšak nedotýká se dolní příčky. U známkových polí 61,65,66,74/I a 9,46/II je prodloužení tak značné, že je již spojena s dolní příčkou.

Mezi levým bílým obrysem 3. a 4. spirály a levým rámcem je vždy barevný proužek v šíři asi 0,25 mm. U známkového pole 28/I však bílé obrysy obou spirál splývají s levým rámcem.

Rovněž pravá příčka je tvořena dvěma částmi, horní-dělní končí nad dolním vázáním a dolní pokračuje od dolního vázání k dolní příčce. U známkového pole 82/I je horní část protažena přes horní část dolního vázání. U známkového pole 99/I je neoppek dolní část pravé příčky protažena až do poloviny dolního vázání.

Mimo sekundární vady popsané v Monografii jsem zjistil další: 10. zn. Bílá čárka přes pravou holubici a zúžena pravé část nuly.

- 24. zn. Poškozena 4. spirála a dolní část levé příčky jako ! .
- 38. zn. Svislá bílá čárka na spojnici rámce před č.
- 47. zn. Bílý bod u nohy pravé holubice.
- 83. zn. Špička číslice 2 jako " kopyto ".
- 97. zn. Zesílený ovál pod nulou.

POUŽITÉ NÁZVOSLOVÍ.

Spirála 1-10

Obloha

Věžička L,P

Věž 1-6

Háček 1-4

Spoj háčeků L,P

Pás L,H,P,D

Vlnovka L,P

Vlna 1-5

Spoj rámce

Ovál

Žíttek

Číslice

Srdíčka 1-4

Rám L,H,P,D

Oblouk bílý

Oblouk barevný

Lísty 1-10

Větev L,P

Trojúhelník 1-4

Příčka L,H,P,D

Vázání horní L,P

Kmen L,P

Vázání dolní L,P

Závit L,P

Rámec L,H,P,D


Vějíř L,P

Holubičo L,P




Poznámka: L,H,P,D = levý, horní, pravý, dolní; L,P = levý, pravý; Číslování zleva do prava.


1. Barevný bod zprava na 4. věži. Barevný bod před MUCHA.
2. Přerušený bílý oblouk pod Š. Zdvoužená spodní část 4. spirály. Bílý výstupek nahoře na 0 v SMO.
3. Barevný výstupek na oválu dole za číslicí 2. Barevné body vlevo 3. věže. Vryp / někdy přerušení / do levé nožky I v SMI.
4. Vybíhající levý horní roh. Dva barevné body v oblouze pod OŠ. Vryp do oválu nad číslicí 2.
5. Vlajka na 4. věži. Dva barevné body vlevo nad 5. věží.
6. Šikmá bílá čárka střechou. Barevné body nad 5. věží. Poškozený horní rám nad P.
7. Čtyři barevné body nad 5. věží. Číslice 2 vpředu do oválu. Uprostřed zeslabený pravý rám.
8. Přerušený barevný oblouk pod 6. listem. Sešiklý pravý horní roh. Skupina barevných bodů nad 5. a 6. věží.
9. Dole přerušená 4. věž. 4. spirála I. typu.
10. Přerušený pravý rám / někdy retušování/. Barevný bod nahoře na levém rámu. Zúžena pravá část nuly. Poškozený pravý horní roh.
11. Vryp chora do oblouku číslice 2. Barevný výstupek na pravém rámu.
12. Sešiknutý pravý rám pod horním rohem. Utržená 4. spirála od horní příčky. Vryp do dolního rámu pod levými srdíčky.
13. Barevné body vočorovně mezi 3. a 4. věží. Další levá nožka II v MUCHA. Dole před číslicí 2 zesílený ovál.
14. Přerušená 4. věž. Nahoře poškozená 4. spirála.
15. Bílý bod na levé spojnici háček. Barevný výstupek vlevo na levé věžičce. Nahoře vyspauplý levý horní roh.
16. Dva barevné body mezi střechou a 5. věží / někdy slité/. Barevný bod pod levým dolním rohem. Svíslý paprsek.
17. Poškozená levá nožka II v MUCHA. Bílá čárka na Š. Barevný bod v oblouze nad střechou.
18. Barevný bod nad střechou / někdy s ní spojený /. Sešiklý rám pod levým horním rohem. Levý dolní roh vybíhá dolů.
19. Barevný výstupek dole na oválu za číslicí 2. Barevný bod v oblouze pod 6. listem. Tři barevné body v oblouze šikmo n.ŠT.
20. Barevný bod v P. Dole sešiklá nula. Dolu vybíhající pravý dolní roh.



21. Bílý bod u spoje horní a pravé příčky. Barevný bod nad střešou.
22. Dlouhý barevný paprsek až k barevnému oblouku pod Š. Dva barevné body vpravo dlouhého paprsku.
23. Vybíhající levý horní roh. Barevný bod nad 5. věží. Vryp do levého rámu nad 2. spirálou. Prodloužená pravá nožka H v MUCHA. Zeslabený horní rám nad OŠ.
24. Barevný výstupek dole v nule. Přerušený vnitřek 4. spirály. Dolní konec levé příčky jako vyčnížník.
25. Bílý bod vlevo 3. spirály. Vyššíplý levý rám proti 3. spirále. Barevný bod u pravého dolního rohu.
26. Barevný bod mezi střešou a 5. věží. Barevný bod před MUCHA. Bílý bod dole v 7. spirále.
27. Barevný bod před MUCHA. Bílý bod v 2. spirále. Barevný bod v 0 v SLO.
28. Vryp do horního rámu nad A. Bílý bod na A v ŠTA. 4. spirála spojená s levým rámem.
29. MUCHA sešlápnutá do oblouku. Nohaše pokřivená 5. spirála.
30. Zleva sešláplá nula. Barevný bod v šedé příčce nad 0 v SLO. Dole zesílená 2. spirála.
31. Vryp do horního rámu nad 4. spirálou. Barevná čárka vlevo pod oválem. Prodloužená levá nožka M v MUCHA.
32. Dva barevné body vpravo 2. věže. Poškozený ovál nad číslicí 2. Bílý výstupek uvnitř horního obloučku B v VEM. Kratší pravé nožka N v MUCHA.
33. Vryp uvnitř do oblouku číslice 2. Barevné body vpravo 2. věže. V oblouze dva barevné body šilmo od 5. věže k Š.
34. Barevný bod před číslicí 2. 4. spirála I. typu.
35. Prodloužená příčka A v TA. Vybíhající levý dolní roh. Přerušená dolní příčka nad SL. Bílý výstupek vpravo na R.
36. Dole sešláplá číslice 2 a nula. Vryp do dolního rámu / někdy přerušení / za MUCHA.
37. Barevný bod vpravo 3. věže. Zkončení 4. věže jako kulička. Barevné body nad 5. věží.
38. Dílá čárka na spojnicí rámece před Ů. Bílý bod na pravém rámeči.
39. Dva barevné body šilmo nad 5. věží. Poškozený dolní rám nad H v MUCHA.
40. Přerušený dolní rám nad M a MUCHA. Číslice 2 dole do oválu. Dole sešlápnutá nula.




41. Dole přerušit levý rám. Vpravo od horního rámu. Bílý bod
říznutý pravý dolní roh.
42. Přerušit spojnice rámeč pod S v ČE. Barevný bod nad 1.
věží jako kapka. Bílý bod na S v SLO.
43. Dole přerušit 9. spirála. Vryp do rámu nad 4. spirálou.
Vybíhající levý dolní roh.
44. Barevný bod v O v KO. Bílá čárka na I.
45. Poškozené CH v MCHA. Nohaše poškozená 4. spirála. Vryp
do levého rámu proti holubici.
46. Seřiznutý pravý rám proti 2. spirále. Vpravo dole zesílený
ovál. Dvojtečka v obloze pod Š.
47. Číslice 2 dole do štitku. Vybíhající dolní rohy. Bílý bod
u nohy pravé holubice.
48. Nohaše poškozené Č. Barevný bod vpravo od paty 4. věže.
Dole seřizlá nula.
49. Barevná čárka vpravo dole pod oválem. Bílý bod nohaše
na levé nožce V.
50. Uprostřed vyštípilý pravý rám. Zesílený levý rám pod horní
mím rohem.
51. Barevný bod v bílém oblouku pod Š. Čtyři barevné body kli-
katě v obloze. Zesílený ovál dole před číslicí 2.
52. Bílá čárka pod A v EA. Vryp do dolního rámu pod oválem.
Hrbolák na oválu pod nulou.
53. Přerušené P.
54. Barevný bod na dolním rámu pod oválem. Bílý bod na převém
závitě. Dole seřizlá číslice 2.
55. Bílý bod mezi SL. Dole přerušené 4. spirála. Bílý bod
mezi KO.
56. Bílý bod v E v ČE. Vryp do horního rámu nad P. Vybíhající
pravý dolní roh.
57. Vryp skoro do nuly. Nohaše přerušené 4. spirála.
58. Poškozená 1. věž. Vryp do pravého rámu proti 3. háčku.
Bílý bod na levé straně K v SKO.
59. Bílý bod na horní příčce pod P. Vryp do levého rámu proti
4. spirále.
60. Bílý bod ve 4. spirále. Barevná čárka ve 2. srdíčku. Pře-
rušená dolní příčka nad K v HSK / ne věž /.



61. Levá příčka spojena s dolní. Podtržené CHA v MUCHA. Bílý bod nahoře vpravo 4. spirály. Barevný bod za MUCHA.
62. Barevný bod vlevo špičky 5. věže. Barevná čárka pod oválem. Tučný pravý dolní roh.
63. Barevné body nad 6. věží. Bílý bod v O v SLO. Vybíhající pravý horní roh.
64. Prapor na 2. věži. Vlevo poškozená 2. spirála.
65. Levá příčka spojena s dolní. Bílý bod na horní příčce mezi 6. a 7. spirálou. Barevný bod před MUCHA. Svislý paprsek.
66. Levá příčka spojena s dolní. Dole poškozený ovál. Barevné body mezi 2. a 3. věží. Dole seřádnutá nula.
67. Dole hrboletý ovál. Bílý bod v barevném čtverečku vpravo od 2. srdíčka (ne vědy).
68. Přerušená pravá barevná vlnka u levé vlny. Dole zeslabený ovál. Vybíhající levý horní roh. MUCHA do oblouku.
69. Bílý bod na horním rámcí u pravého rohu. Paprsek k levé věžičce přerušen. Deformované K v SKO.
70. 2 dole do oválu. Přerušený barevný oblouk proti patě levé větve.
71. Nahoře hrboletý pravý rám. Zpravo dole vryp do 4. věže.
72. Barevný bod v O v MO. Dole šikmá levá nožka M v MUCHA.
73. Barevný bod vpravo špičky 4. věže. Vryp do levé větve. Zeslabený ovál nad 2.
74. Levá příčka spojena s dolní. Vryp do dolního rámu pod pravou holubicí. Vryp do pravé strany A v ŠTA.
75. Vryp do levého a horního rámu proti 4. spirále. Vryp do dolního rámu pod oválem.
76. Dole seřádnutá nula. Dva barevné body šikmo nad 5. věží.
77. Přerušená barevná linka pod Š v ŠTA. Barevné body vočkovně vpravo špičky 2. věže. Zesílená šikmá část S v SLO.
78. Barevný bod vpravo u paty 4. věže. Barevné body nad 5. věží.
79. Přerušená spojnice rámců pod S v ČES. MUCHA do oblouku. hrboletý ovál pod nulou. Tři barevné body od 5. věže k mezeře mezi OŠ.
80. Bílý bod nahoře za SKÁ. Přerušený barevný oblouk proti 10. listu.


I. deska



81. Dole vyčtíplý levý rám. Barevný bod před MUCHA.
82. Dole přerušený ovál. Barevný bod v 1. srdíčku.
83. Barevný bod v O v PO. Barevný výstupek na horním rámu nad P.
Barevný bod na pravém rámu mezi 7. a 8. spirálou.
84. Barevný bod vlevo paty 1. věže. Barevný bod před MUCHA.
Vryp do levého rámu proti 3. spirále.
85. Vryp do levého rámu zevnitř nad 2. spirálou. Tři barevné body oblohou k ŠT.
86. Bílá čárka od Š dolů doprava.
87. Barevné body (někdy slité v čárku) nad levou věžičkou.
Dva barevné body v oblouce pod Š.
88. Čtyři barevné body nad 5. věží. Přerušená levá barevná vlnovka před 1. vlnkou. Špička 2 jako kopyto.
89. Barevný výstupek na levém rámu proti 4. spirále. Vryp do horního rámu nad 7. spirálou. Poškozená 1. věž.
90. Vyčtíplý pravý rám nad 3. spirálou. Vryp do levého rámu proti 2. spirále.
91. 2 dole do oválu. Barevný bod dole v levém kmeni.
92. Přerušené O v ČESKO.
93. Barevné body vodorovně vlevo od špičky levé věžičky.
Barevná čárka před MUCHA.
94. Vryp do horního obloučku Š. Dole seřizlý levý rám.
95. Bílý bod na spojnici rámců pod K v SKO. Vryp do pravého rámu proti horní příčce. Barevný bod v S v SLO.
96. Levá příčka spojena s dolní. Přerušený pravý rám proti 3. spirále. Dole seřiznutá nula.
97. Zesílený ovál pod nulou.
98. Barevný bod v Š. Zesílený horní rámeček nad pravou stranou T.
99. Dlouhý dolní konec pravé příčky až přes dolní vázání.
Přerušená dolní příčka nad K v SKÁ.
100. Barevný bod v O v PO. Barevný bod vpravo 4. věže.


Popis tiskových vad - II. deska.

1. Přerušená levá barevná vlnovka mezi 2. a 3. vlnou. Číselná barevná dvojtečka mezi 2. a 3. věží. Barevný bod mezi 5. a 6. věží.
2. Tři barevné body mezi 2. a 3. věží. Bílá vodorovná čárka vlevo 2. spirály. Bílý výstupek na 7.
3. Nad nulou zeslabený ovál. Od špičky 2. věže barevné body obloukovitě k 3. věži.
4. Barevný bod vlevo uvnitř 2. srdíčka. Bílá čárka přes horní část S v SLO. Vryp do oválu nad číslicí 2.
5. Vlečka na 4. věži. Nad 6. věží vzestupné body. Barevný výstupek pod levým horním rohem.
6. Šílná bílá čárka ve střeše. Barevný bod na 4. věži.
7. Číslice 2 dole do oválu. Barevný bod na levém rámu. Barevný bod nahoře vpravo od 2. věže.
8. Přerušovaný barevný oblouk pod 6. listem. Dvojtečka mezi 2. a 3. věží. Bílý bod na spoji levé a horní příčky.
9. Levá příčka spojena s dolní. Nad 5. věží svíclé body.
10. Prázdná část nuly uprostřed zúžena. Šílná bílá čárka v pravé holubici.
11. Shora vryp do obloučku číslice 2. Přerušovaná barevná klíčatá čárka od 2. srdíčka.
12. Vpravo uvnitř hrboleté 0 v SMO. Vryp do pravého rámu nad 4. věžkem.
13. Vlevo dole zesílené 0 v SMO. Barevný bod na horním rámu mezi OŠ. Vryp vlevo uvnitř do nuly.
14. Bílý bod na 1. spirále. Bílý výstupek na pravé horní nožce K v SMÁ.
15. Bílý bod mezi FO nahoře.
16. Bílá čárka na levé straně příčky T.
17. Vyštláplý ovál nad nulou. Číslice 20 nízko. Barevný bod na levém rámu. CHA v MUGLÁ šilmo seříznuto.
18. Zesílený dolní konec horní části pravé příčky. Bílá čárka pod B v VEM.
19. Vryp do levého rámu nad dolním rohem. Vyštláplý horní rám vpravo.
20. Přerušovaná nožka L v SLO.




11. deska

21. Vryp do horního rámu nad 4. spirálou. Bílá čárka na 4. spirále.
22. Bílý bod na 5. spirále. Dotsázení 4. spirály velmi slabě.
23. Barevný bod nad střechou. Vryp do levého rámu.
24. Dolní konec levé příčky jako vyčnížník. Barevný bod za A v MUHA. Poškozená 4. spirála.
25. Přerušená dolní nožka K v SKÁ. Přerušená 6. spirála.
26. Bílý výstupek uvnitř oblouku P. Bílý bod na 5. spirále. Barevný bod na barevném trojúhelníku.
27. Bílý bod na 2. spirále. Bílý bod uvnitř V. Barevný bod na obloze pod ŠT.
28. Svislá bílá čárka přes oblouk pod 9. listem. Barevný bod na dolním rámu pod oválem.
29. Bílá čárka dole v písmenu A v ŠTA.
30. Vryp uvnitř oblouku P. Bílý bod uvnitř O v SKO.
31. Bílá čárka na O v PC. Shora vryp do oblouku čísllice 2.
32. Barevný bod na rámu nad A v TA. Bílý bod nahoře na Č.
33. Bílý výstupek na levé nožce V. Bílý bod v šikmé části čísllice 2. Bílý bod mezi TA.
34. Šikmá bílá čárka na L až k dolní příčce. Barevný výstupek na nule dole.
35. Bílý výstupek vpravo na V.
36. zesílený dolní oblouk Š. Bílý výstupek na E v ČE.
37. Bílý bod mezi ŠT. Přerušený oblouk pod Š. Bílá čárka ve 4. spirále.
38. Bílá čárka na spojnicí rámců před Č.
39. Dole pod čísllicí 2 poškozený ovál. Barevná čárka na levé straně 1. srdíčka.
40. Čísllice 2 dole do oválu. Bílá čárka nad V.




41. Bílý bod uvnitř levé větve pod rozsvícením. Šilmo seříznutý levý horní roh.
42. Bílý bod na P. Barevný bod vedle levého rámu.
43. Bílý výstupek na N. Přerušená 9. spirála.
44. Bílý bod na pravé straně příčky T do horního rámu.
45. Vryp sprava do 4. věže. Dole barevný výstupek na vlnovce číslice 2. Bílý bod na 5. spirále.
46. Levá příčka spojena s dolní. Levý dolní konec bílého oblouku jako 1. Dole barevný výstupek na vlnovce číslice 2.
47. Číslice 2 dole do oválu. Vyšší ovál pravo nad nulou. Zesílená pravá příčka proti hornímu vázání. Bílý bod u nohy pravé holubice.
48. Přerušený vnitřek 7. spirály. Vyšší dolní rám nad U v MUCHA. S v SKÁ dole do spojnice rámců. Barevná čárka v levém rámcí proti horní příčce.
49. Bílý výstupek mezi levou příčkou T a nožkou. Bílý bod v 5. spirále. Vryp uvnitř do horního obloučku Č.
50. Bílý bod na 5. spirále. Dolní část oblouku pod levým dolním vázáním zesílena. Bílý bod u levého závitů.
51. Barevný bod vlevo 3. věže. Bílý bod na vnitřku dolního obloučku E v VEN. Levá vlnovka přerušena nad 4. vlnou.
52. Bílá čárka pod A v ŠTA. Bílý bod uvnitř dolního obloučku S v SKÁ.
53. Barevný bod u levého horního rohu. Bílá čárka v 10. spirále. Číslice 20 vysoko.
54. Bílá čárka na E v ČE. Dole seříznutá vlnovka číslice 2. Dva barevné body vlevo 3. věže.
55. Uvnitř přerušená 4. spirála. Bílý výstupek zleva na O v SKO. Spojnice 6. a 7. spirály utržen od 6. spirály.
56. Bílý bod v 9. spirále. Bílý bod nahoře mezi VE.
57. Barevný bod dole v O v SKO. Barevný bod na dolním rámu za MUCHA. Vryp do levého rámu nad 2. spirálou.
58. Barevný bod dole v Š. Vryp do obloučku číslice 2 zevnitř. Poškozená nula a ovál nad (ne vždy).
59. Bílý bod pod S v SKÁ. Vlevo 6. věže svíslá čárka vytvořená z barevných bodů.
60. Dole zesílený ovál. Prodloužená levá nožka M v MUCHA. Bílý bod na O v SLO.




61. Počtržené UCHA v MUCHA. Barevný bod nad levým horním rohem.
62. Seříznutá levá nožka M v MUCIA. Bílý bod na vějíři levé holubice.
63. Bílá čárka na levé vlnovce před 1. vlnou. Barevný bod u levého horního rohu. Barevný bod nad vlnovkou číslice 2.
64. Paprsky vpravo 3. věže. Barevné body mezi 2. a 3. věží. Barevný bod před MUCIA.
65. Barevný bod nahoře na nule. Barevný bod před MUCHA. Přerušeny vnitřek 5. spirály.
66. Dole poškozená nula a ovál. Bílá čárka na pravé příčce proti 9. listu.
67. Bílý bod na T a na A v POŠTA.
68. Bílý bod na O v FO. Dole zeslabený ovál. Skupina barevných bodů vpravo 3. věže.
69. Vryp shora do obloučku 2. Barevná čárka pod oválem.
70. Bílá čárka na S v ČES. Bílá skvrna na 7. spirále (ne vždy). Barevný bod mezi střechou a 5. věží.
71. Vryp do horního rámu nad 4. spirálou. Seříznuté A v MUCHA. Dva barevné body vlevo 6. věže.
72. Dva barevné body vodorovně nad 5. věží. Výstupek na E ve VEN. Přerušená 10. spirála.
73. Nad číslicí 2 poškozený ovál. Barevný bod ve štítlu pod špičkou číslice 2. Bílý bod na rámu u vějíře levé holubice.
74. Seříznutý oblouček číslice 2. Vryp do nuly zprava. Dole seříznutá nula. Barevný bod vlevo nahoře na 4. věží.
75. Vryp do levého rámu proti holubici. O v SLO vlevo dole tučnější.
76. Bílý výstupek na L. Čárka na E v VEN. Dole seříznutá nula. Přerušená barevná linka pod Š.
77. Vryp do levého závitu. Bílá čárka pod Č. Vryp do obrysu 2. srdíčka.
78. Barevný bod v nule.
79. Vryp do levého závitu. Bílá čárka na O v SLO. Bílý výstupek na horní nožce K v SKO.
80. Barevný bod ve štítlu dole mezi 20. Barevný bod dole v Š. Bílá tečka místo čárky mezi SKO - SLO.

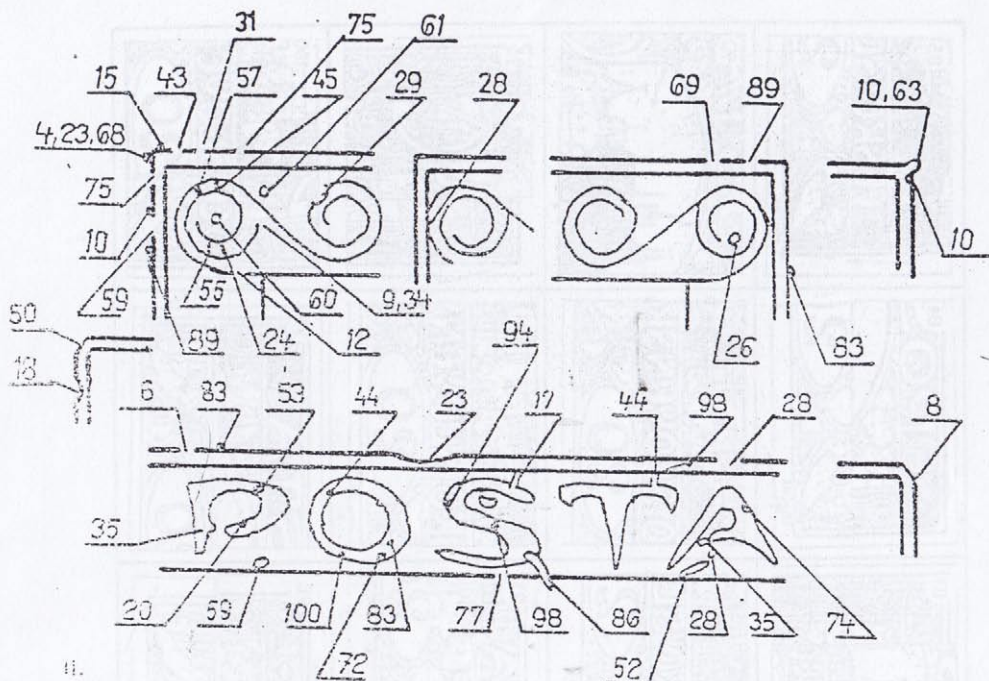
II. deska



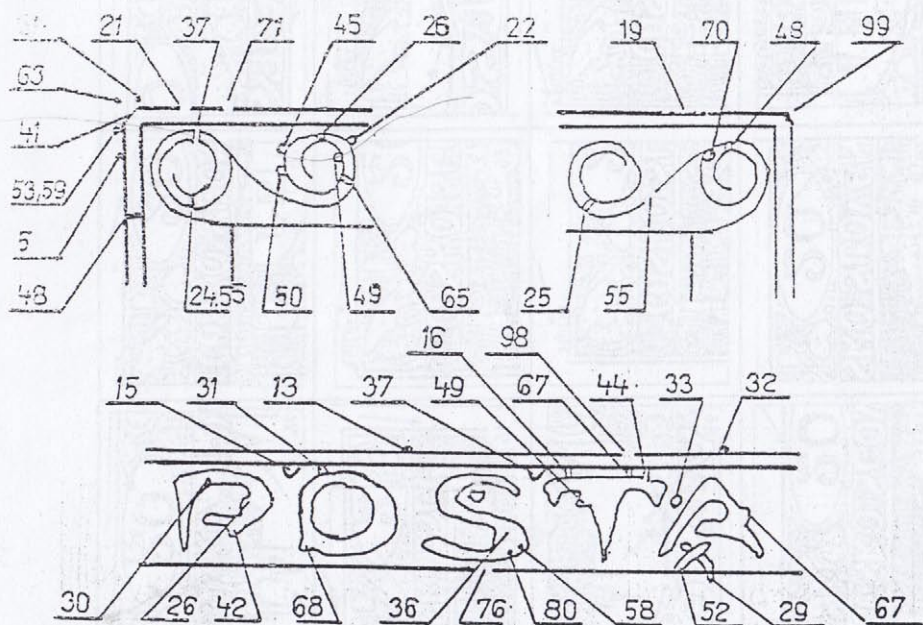
81. Barevný bod pod H v MUCHA. Barevný bod na oválu pod 20.
82. Dole přerušovaný ovál.
83. Č nahoře s bílou čárkou. Přerušovaná 2. spirála. Dva barevné body vpravo 2. věže. Čtyři barevné body vpravo 3. věže.
84. Ohnutá levá nožka M v MUCHA. Svislé dotažení 4. spirály.
85. Bílá čárka pod O v SKO. Barevný bod na rámu vedle levé holubice. Vybíhající levý dolní roh.
86. Barevná svislna v bílém oblouku pod ŠT.
87. Barevný bod pod U v MUCHA. Bílá tečka nad koncem dolního obloučku S v ŮS.
88. Špička číselnice 2 jako kopýto. Barevný bod na levém dolním rohu.
89. Bílý výstupek na L. Barevná čárka nad 3. srdíčkem.
90. Barevná špička vlevo nad 3. věží. Barevný bod vpravo od špičky 5. věže.
91. Číselnice 2 dole do oválu. Barevný bod na rámu za MUCHA. Barevný bod na pravém rámu.
92. Počtené NUC v MUCHA.
93. Dvojtečka nad 4. věží (někdy slita v čárku). Vyp. do horního rámu nad 6. spirálou. Barevný bod pod U v MUCHA.
94. Barevný bod na oválu pod LO. Výstupek na levé nožce N.
95. Horní část pravé příčky dole zakončena bílou vodorovnou čárkou. Barevný bod u levého horního rohu.
96. Dole seříznutá 20. Dva body vlevo 3. věže. Dvě špičky vlevo 5. věže.
97. zesílený ovál pod nulou. Bílá čárka na Č. Dva body šikmo mezi 2. a 3. věží.
98. Přerušovaný horní rám nad T. Barevný bod vedle pravého dolního rohu.
99. Přerušovaný barevný oblouk pod Š. Přerušovaná 6. spirála (ne věže). Šikmo seříznutý pravý horní roh. Vybíhající pravý dolní roh.
100. Poškozovaný ovál nad nulou. Barevný bod na levém rámu.



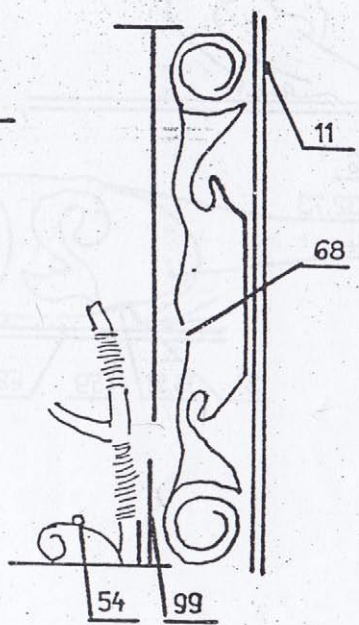
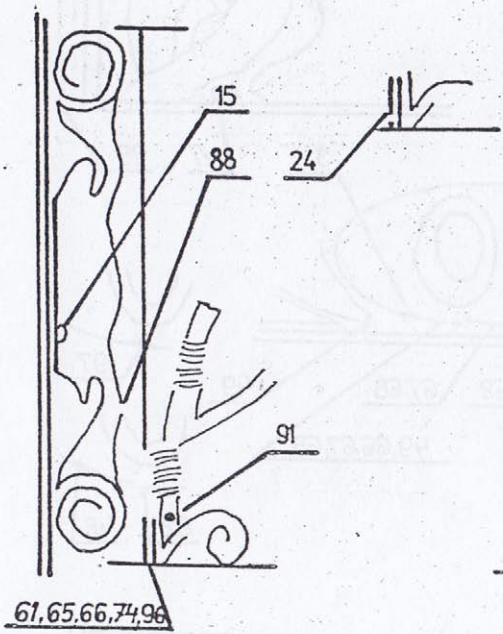
28.



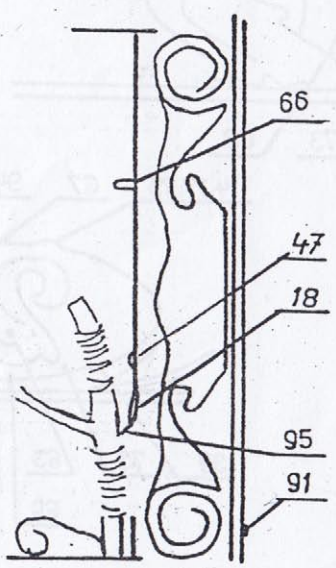
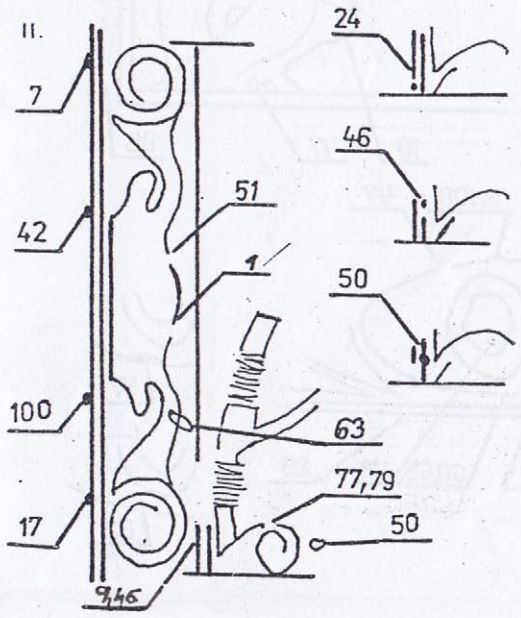
ii.



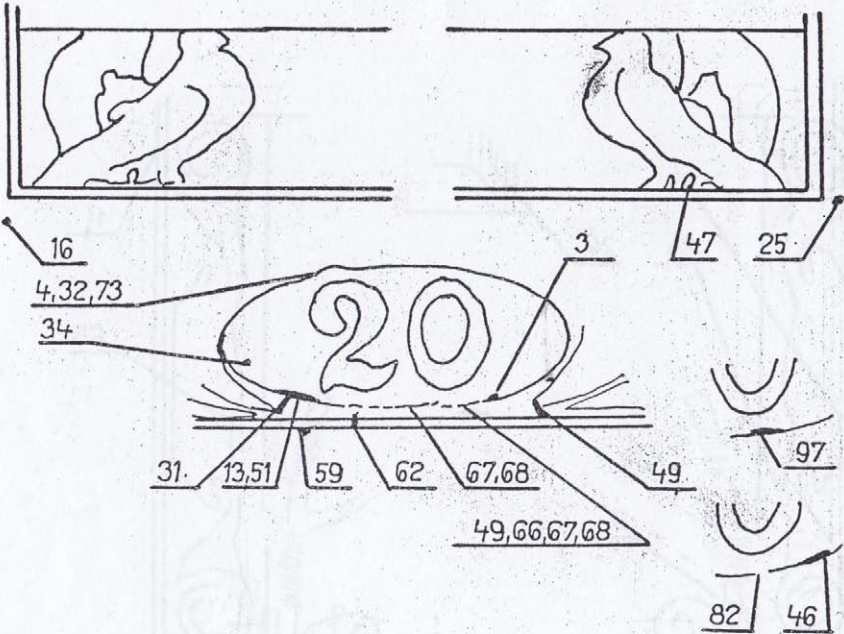
I.



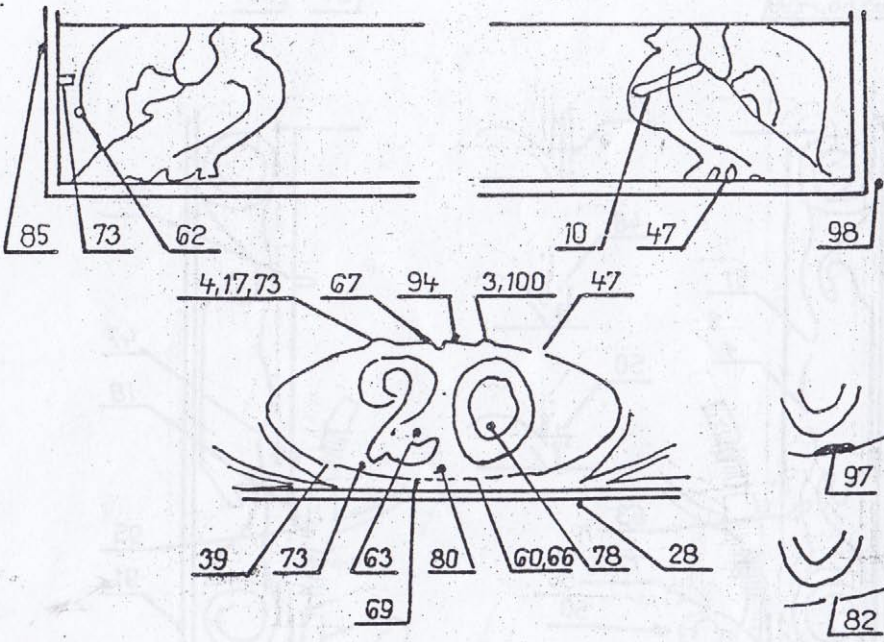
II.

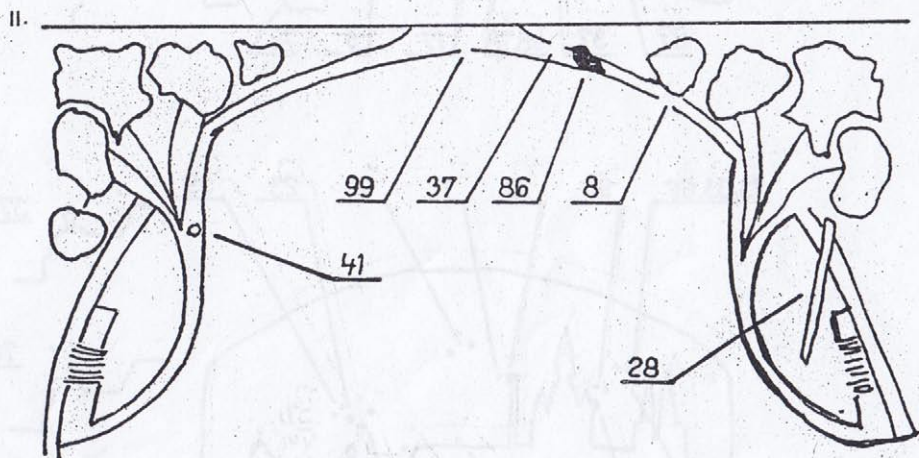
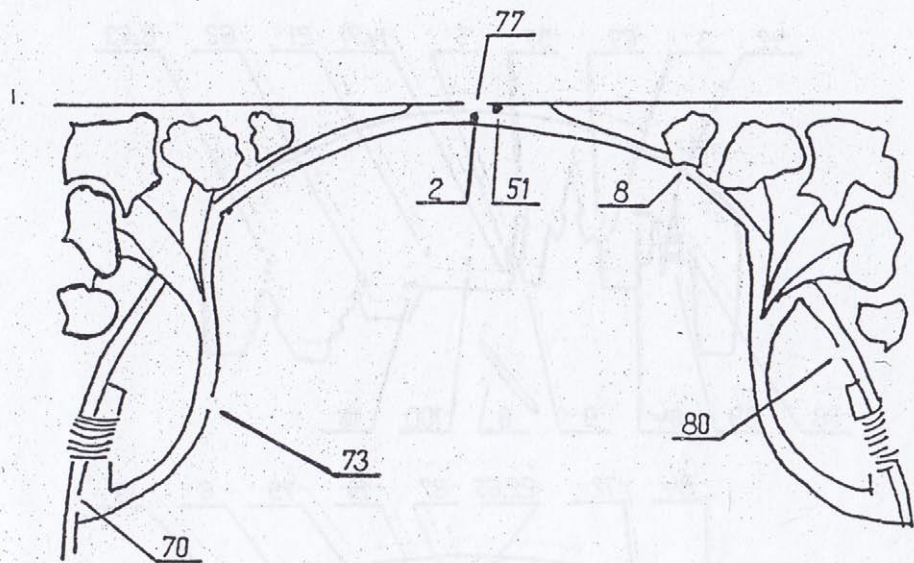


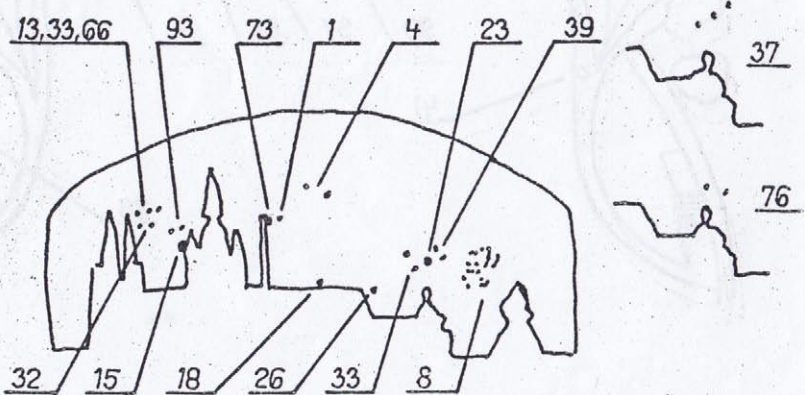
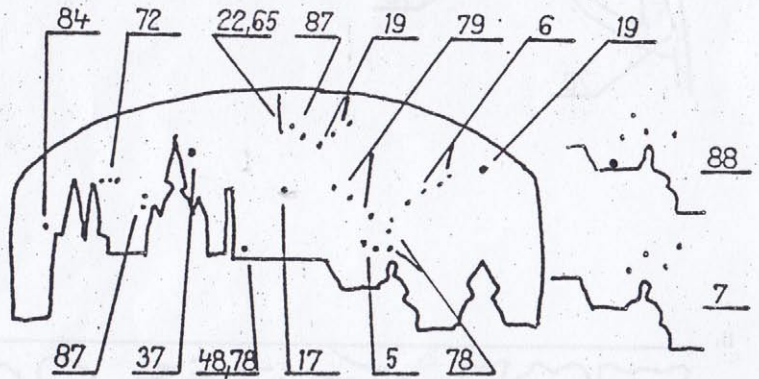
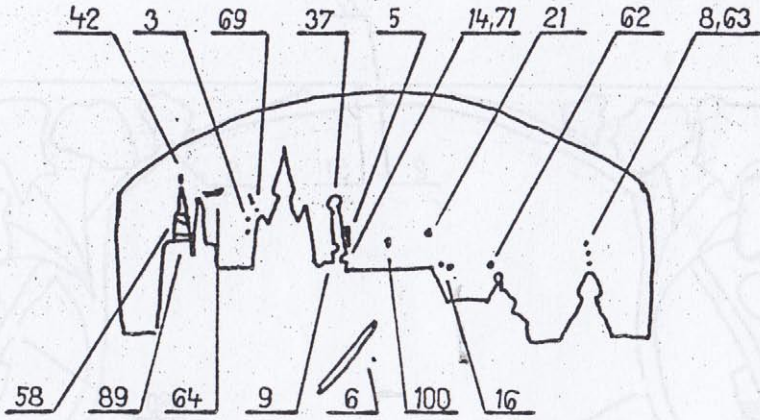
I.



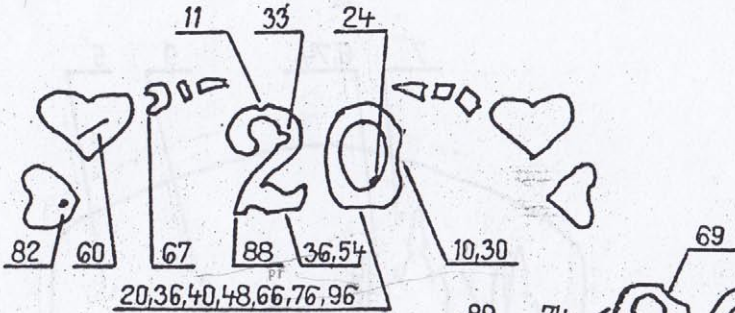
II.



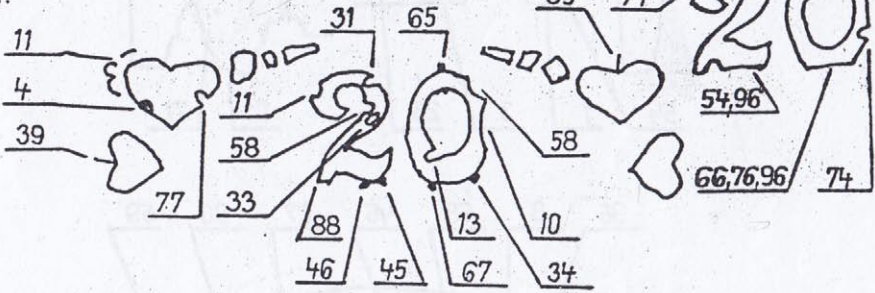




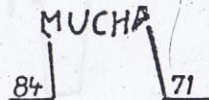
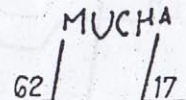

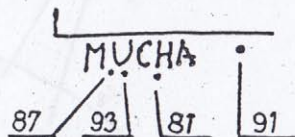
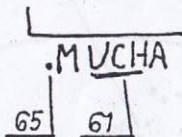
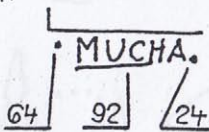


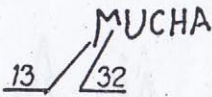
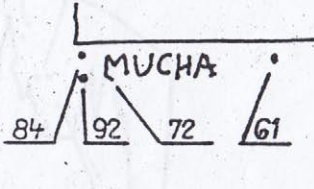
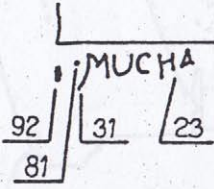
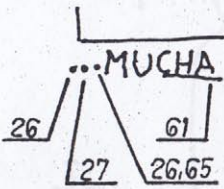
i.



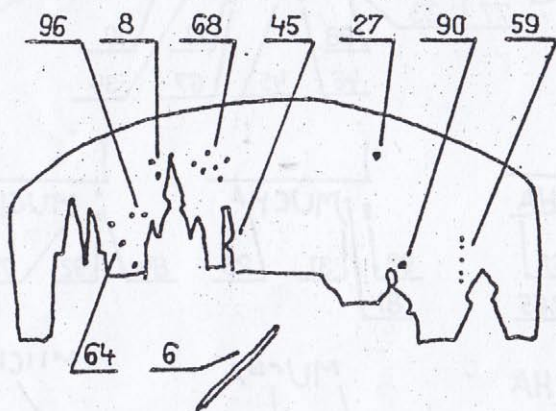
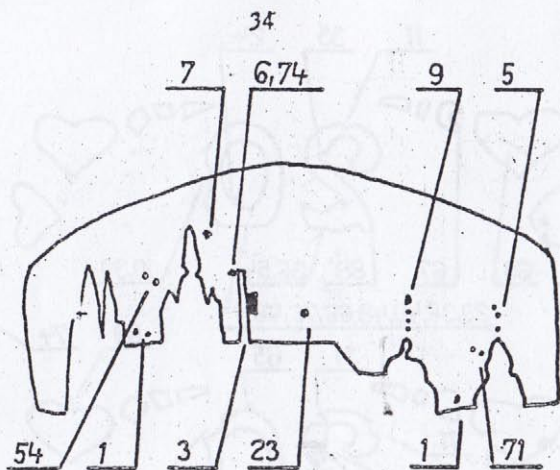
ii.




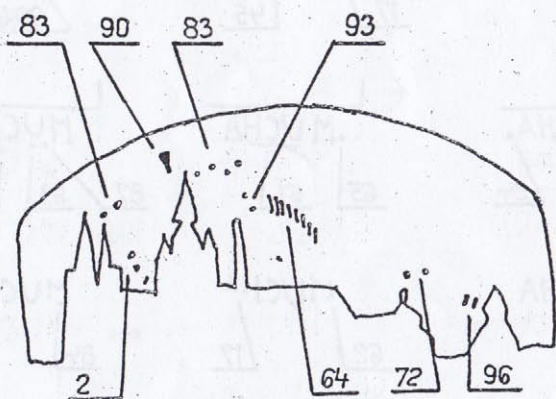
i.



II.

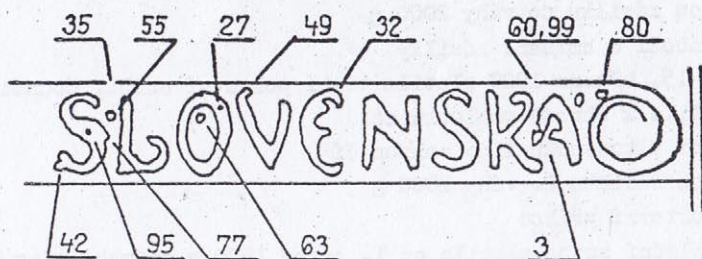
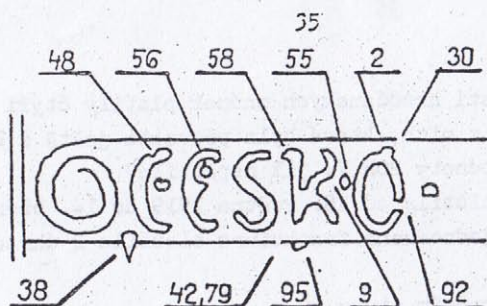


97



3

I.



II.



Poštovní použití.

V době platnosti hradčanských známek platily čtyři různé poštovní sazby. Prvá z nich, která byla převzata ještě z Rakouska-Uherska, po vydání hodnoty 20h V. již neplatila.

Druhá sazba platila od 15. května 1919 do 14. března 1920 a hodnota 20 h jako jednoduchá frankatura sloužila k úhradě poplatku za:

- dopisnicí v mezinárodním styku
- slepeckou zásilku do váhy 2000 g
- ukázky zboží a smíšené zásilky

Od 15. března 1920 platila třetí poštovní sazba. Hodnota 20 h sloužila k úhradě poplatku za:

- dopisnicí v tuzemsku i do zahraničí
- slepeckou zásilku do váhy 2000 g
- každý poštovní příkaz

Poslední sazba platila od 1. srpna 1920 a známek emise Hradčany mohlo být používáno do 30. dubna 1921, kdy jejich platnost byla ukončena. V tomto období poplatek 20 h uhrazoval:

- slepecký tisk do váhy 1000 g

Je samozřejmé, že kromě jednoduché frankatury byla hodnota 20 h V. používána jako vícenásobná, tak nám zůstaly zachovány velmi hledané spojené spirálové typy a jako kombinovaná se známkama jiných hodnot.

Studijní filatelistické příručky zpravodaje sekce knižtiskových vydání při komisi čs.známky SČSF jsou vydávány pro vnitřní potřebu členů sekce. Neprodejný výtisk. Neprochází jazykovou úpravou.

Za obsah odpovídá autor.

Počet výtisků 300. Tiskem Svazu českých filatelstů, středisko Praha, listopad 1990.