



STUDIJNÍ FILATELISTICKÉ PŘÍRUČKY

společnosti sběratelů čs. knihtis-  
kových známek

21/1994



MUCHA

H R A D Č A N Y 2 5 h .

Rekonstrukce III. a IV. desky

K. Paděra, Z. Ryvole

Úvod.

Textovou část a popisy deskových vad naposal Dr Karel Kubáta, který za přispění p. Františka Hamra sestavil oba archy třetí a čtvrté desky. Obrazovou část a klíč nakreslil Zdeněk Ryvola.

Protože větší část úvodní partie je věnována podrobnějšímu popisu těžko určovatelných známkových polí třetí tiskové desky /25 h, V/ odkazujeme na základní údaje ve studii Františka Hamra a Zdeněka Ryvola: Hradčany 25 h V - rekonstrukce I. a II. TD, soukromý tisk, 1991 a především na poznatky Dr Františka Kubáta, které byly publikovány v Monografii československých známek, 1. díl - Hradčany 1918 - 20, Praha 1968.

V předložené studii uvádíme jen doplňky nebo nové poznatky, případně opravy k citovaným pracím.

Známky tištěné z 3. a 4. desky 25 h páté kněby jsou vzácněji stříhané. Převládají známky se zoubkováním B a A. Poměr známek ze zoubkováním A /4 miliony/ a zoubkováním B /přes 43 milionů/ - vše hrubý odhad, který uvádí F. Kubát v Monografii je požtatně škroslující. Ze zařazených zoubkovaných 3.670 známek 3. a 4. desky mělo 1.506 kusů zoubkování A /hřeben 13 3/4 : 13 1/2/ a zoubkování B /hřeben 11 3/4/ 2.164 vzorků. Znamená to, že poměr známek se zoubkováním A vůči zoubkování B určitě přesahuje poměr 1:2. Můžeme proto předpokládat, že náklad známek 25 h / V se zoubkováním A je určitě větší než 15 milionů a množství známek se zoubkováním B je menší než 32 miliony.

Nové poznatky.

Retuše: U 3. a 4. tiskové desky /25 h/ V/ nebyla opravena 4. spirála. Byl však retušován vřídíl pravé holubice 3. tiskové desky /+,+/, který u 4. tiskové desky nebyl opraven /-,-/.

Nově byly sjištěny retuše před tiskem známek ze známkového pole /ZP/ 61 druhé a čtvrté tiskové desky. Známky uvedeného ZP první a třetí desky mají původní deskovou vadu bílou

skvrnu v horním obloučku prvního S /SLOVENSKÁ/ neopravenou. Podobně byly zjištěny nově opravy před tiskem známek 1., 2. a 4. tiskové desky ze ZP 73. Známky z tohoto ZP třetí desky mají původní vadu kroužek v písmenu Š neopravenou.

Deskové vady všech desek: Deskové vady na všech čtyřech tiskových deskách /sekundární/ jsou na známkových polích: 13, 18, 21, 25, 32, 43, 44, 70, 77, 80, 81, 91, 93 a 99. /viz popis jednotlivých ZP/. Společné určovací znaky ZP všech tiskových desek dle nápadnější kresby podstatné části paprsků v obloze pod písmenem Š nacházíme u ZP 30 a 33. Množství těchto ZP může být samozřejmě větší dle zkušeností sestavovatelů tiskových archů.

K určování známkových polí /ZP/: Známky 3. a 4. tiskové desky mají neopravenou /otevřenou/ 4. spirálu. To je důležitým odlišovacím znakem od známek pocházejících z 1. a 2. tiskové desky, kde je 4. spirála většinou opravená /uzavřená/. Výjimkou jsou známky ZP 3, 12, 13 a malá část tisku 87 první desky a ZP 10, 27, 31 a 59 druhé desky, které mají 4. spirálu zřetelně otevřenou. Existují však i další známky 1. a 2. tiskové desky kde i u opravovaných 4. spirál je neúplné dotažení. Tyto opravované, ale ještě neuzavřené spirály se poznají podle velikosti barevné mezery mezi pravým koncem 4. spirály a spojnicí mezi 4. a 5. spirálou, která je zřetelně menší nežli u 1. typu spirály.

Stříhané známky 3. a 4. tiskové desky se liší i barevně od stříhaných známek 1. a 2. desky většinou /okolo 90 %/ poněkud tmavějším odstínem. Zoubkování známek 3. a 4. tiskové desky je jen hřebcové. Známky 1. a 2. desky mají řádkové zoubkování, pouze vzácně je u nich zastoupeno i hřebcové zoubkování A.

Odlišení známek třetí a čtvrté tiskové desky od sebe dle vějíře pravé holubice není často možné. Malé rozdíly opravy /retuše/ při jen trochu horším tisku mizí. Známky 4. desky mají mít neopravenou vadu - -, známky 3. desky nahoře i vpravo vějíř opravený + +. Pokud můžeme zjistit přítomnost opraveného vějíře, znamená to, že určujeme bezpečně známku z 3. desky.

Známky třetí tiskové desky mají často podstatně méně paprsků v obloze než známky čtvrté desky, pravděpodobně byla třetí deska poněkud déle leptaná. Toto pravidlo však platí jen z 80-90%.

Známky třetí desky z hořejšího okraje archů /ZP 1-10/ mají skoro vždy nad horním rámem různé barevné čárky, tečky a skvrny, které jsou asi zbytky po nedokonalém odstranění /frézování/ vyvýšení hraničních okrajů štočků resp. desky.

Pro dost známek z archů čtvrté desky jsou nápadně časté barevné tečky nebo čárky při rozích nebo aspoň jejich rozličné protažení. Také různé deskové vady vršku 5. věže jsou omezeny na některé známky čtvrté desky a jen vzácněji přecházejí u ZP třetí desky.

Lépe se zařazují známková pole /ZP/ zoubkovaných známek s hřebenovým zoubkovaním B - 11 3/4. Obdélníkový prostor mezi zoubky tohoto hřebenu je zřetelně větší než rozměr plochy známky. Proto často decentrované známky tohoto zoubkování s větším okrajem na levé straně náleží 1. - 3. sloupci, na pravé straně 8. - 10. sloupci, nahore pak 1. - 3. řádku. V důsledku dosti častého špatného odskoku perforačního držáku má spodní řada známek /ZP 91-100/ ve svislém směru o jeden zoubek méně a tak část tisku známek posledního řádku nemá dole tak velkou mezeru mezi spodním okrajem známky a perforací. Menší část tisku nejspodnější řady 4. desky /ZP 91-100/ zoubkování B má i posun doprava krajního pravého spodního zoubku. To nebylo dosud pozorováno u známek 3. tiskové desky.

Určování obtížnějších známkových polí /ZP/ třetí tiskové desky Zkušenější sestavovatelé archů určují ZP hradčanských známek jen dle uspořádání paprsků a to především v oblasti oblohy mezi 4. věží, střechou a písmenem Š nápisu POŠTA. Zjištění částí ZP třetí desky je někdy obtížnější, protože v tomto prostoru nemá 2½ známek průměty paprsků. Je nutné si uvědomit, že u podstatně slabšího tisku "ztrácejí se" nevýrazné paprsky v této oblasti jako např. u ZP 14, 76 a pod. K nim lze zařadit i známky ZP 25 a někdy ZP 33 z čtvrté desky.

Ze 25 známek třetí desky bez průmětů paprsků v oblasti nebe pod písmenem Š náleží známky ZP 13, 27, 47, 61, 80, 87 a 90 ke známkám s výraznou vadou. Jsou uvedeny Dr. F. Kubátem v Monografii I a lehko určitelné.

Následující známky 3. desky bez paprsků pod písmenem Š mají lehčejší určovatelnou deskovou vadu, která je heslovitě uvedena. ZP 4 - Vrub na pravém rámu proti 4. háčku a nahoře nad rámem u levého rohu zbytky po nedokonalém frézování, ZP 8 - Výstupek na pravé větvi, ZP 18 - Pravá nožka V má menší bílý výstupek, ZP 21 - Tečka v levé příčce T, barevná čárka mezi V a oválem, ZP 31 - V pravé části O /SLO/ barevný bod či vrub, na pravém rámu mezi 9. a 10. spirálou výstupek, ZP 41 - Ve výzdobě pod E a u 3. srdce bílá čárka, na pravé šikmé nožce Á /LUCHA/ bod, ZP 42 - Na dolním rámu pod 5 menší výstupek, v levé části O /ČDSZO/ uvnitř malý vrub, ZP 51 - Bílá šikmá čárka pod horním rámem za 6. spirálou, ZP 52 - Horní okraj střechy vpravo s protažením, u levé nožky M /LUCHA/ tečka, ZP 57 - Na horním rámu malý vrub nad O, na pravém rámu proti holubičí drobný výstupek, ZP 76 - Malý vrub na horním rámu nad začátkem T, vpravo od 1. háčku bílá čárka, ZP 100 - Na horním rámu za 6. spirálou vrub, vrchol 5. věže zkrácen, vedle pravého dolního rohu dva barevné body, někdy splývající v čárku.

Zbývá 6 známek třetí tiskové desky /ZP 11, 19, 35, 57, 75 a 79/ jejichž určení je poněkud obtížné. Známkou ZP 11 lze zařadit jen dle uspořádání paprsků. Pod /trochu vlevo/ 6. listem je průmět paprsku jako bod. Nalevo nahoře od 5. věže dva paprsky, hořejší je jako bod resp. krátká čárka, dolejší je delší. Obě čárky jsou šikmé a skoro rovnoběžné. ZP 19 je charakterizováno drobným vroubkem na horním rámu při levém rohu. Druhá věž je nižší než první a má nad sebou bod. Pod 6. listem z oblouku k jihozápadu vyčníhají dva paprsky, které často splývají, pod nimi v podobě dvou šikmých, skoro rovnoběžných čárek další dva paprsky /hořejší je delší a silnější/. Známkou ze ZP 35 je charakterizována malým vroubkem na horním rámu nad písmenem O. Mezi T a pravým horním

okrajem střechy /mimo slabý tisk/ nejméně pět paprsků v podobě šikmých čárek /prakticky rovnoběžné/. Nejvýše umístěna : nejvíc napravo z nich je nejintenzivnější. Většina známek ZP 57 nemá ve volném prostoru oblouky mezi 4. věží a písmenem Š paprsky, jen u velmi dobrého a silnějšího tisku jsou v této oblasti přiměřeně paprsků přítomny jako dva body nebo slabé krátké čárky. Mezi 7. listem a 6. věží paprsek jako výraznější bod. Na pravém rámu pod horním okrajem dva nevýrazné výstupky. Znamka ZP 75 má na levém rámu pod 2. háčkem a proti spoji ránce po nevýrazném výstupku. Vlevo a ve výšší špičce 6. věže paprsek jako bod. Paprsek pod 6. listem /nedotýká se oblouku/ tvoří poněkud delší zaoblenou čáru. Znamku ZP 79 lze určit jen dle uspořádání paprsků /mimo malou část vzorků s bílou skvrnkou na spodku 3. spirály/. Kalevo od 6. věže paprsek jako slabší a skoro vodorovná čárka. Ve volném prostoru mezi 6. věží a pravou větví paprsek jako intenzivnější čárka.

Uvítáme připomínky k doplnění studie a opravy chyb.

Praha, Havlíčkův Brod

květen 1993

Karel Paděra a Zdeněk Ryvola



1. ZP III. TD IV. TI

1. Levý dolní roh vybíhá dolů. U levého rámu proti 2. hříčku slabší tečka. Před 1. věží /dolní část/ má paprsek tvar bodu. Mezi T a 5. věží ve volném prostoru paprsky jako nápadnější tři body. U levé věžičky slabší čárka.

DO: U většiny nákladů nad horním rámem slabá, různě přerušovaná barevná čára /zbytek po nedokonalém frézování/.

IV. Na horním rámu nad 3. /poněkud vlevo/ nápadný výčnělek a mezi Š a T menší vrub. Nad horním rámem tečka až čárka mezi 6. a 7. spirálou. V hornější části 3. spirály bílá čárka.

DO: U levého rámu /především v dolější části/ a nad horním rámem zbytek po nedokonalém frézování /slabá různě přerušovaná barevná čára/. U menší části nákladů větší barevná skvrna asi jeden a půl mm nad rámem nad 5. spirálou



2. ZP III. TD IV. TI

III. Nápadný výstupek na levé větvi. U pravého rámu nahoře proti 7. spirále barevný bod, který často splývá s okrajem rámu. Nad horním rámem různě přerušovaná slabá barevná linka /zbytek po frézování/. Mezi Š a 4. věží ve volném prostoru tři paprsky v uspořádání tři přibližně rovnoběžných a svislých čárek /prostřední je nejdelší/, čtvrtý paprsek vyvinut jako slabý bod /při horším tisku chybí/.

IV. Výčnělek na horním rámu mezi 6. a 7. spirálou a na levém rámu proti 1. spirále. Pod dolním rámem před H /MUCHA/ velmi slabý bod. Mezi Š a 4. věží dva paprsky vyvinuty jako splývající krátké čárky a nad nimi poněkud vpravo jeden paprsek v podobě bodu.

DO: U pravého horního rámu barevný bod.



3. ZP

III. TD

IV. TD

III. Nad horním rámem zbytky po nedokonalém frézování. Někdy jako přerušovaná barevná čárka, jindy v podobě bodů nebo krátkých čárek nad 6. spirálou. Na levém rámu u 1. spirály /poněkud /le /výstupek. Na pravém rámu mezi 9. a 10. spirálou nevýrazný výčnělek.

IV. Bílá skvrna na pravé nožce A /POŠTA/. Výstupek na horním rámu nad P a S. Před M nápadný barevný bod. Dolní pravý roh "špičatě" vybíhá. Za pravou větví bílá skvrna. Mezi S a 4. věží paprsek jako silná kratší čárka.

DO: Bílá skvrna v 9. spirále. Zbytky po frézování nad horním rámem /především nad 6. a 7. spirálou/.



4. ZP

III. TD

IV. TD

III. Vrub na pravém rámu proti 4. háčku. Nad horním rámem zbytky po frézování v různém vyvinu. Vždy jsou nápadně přítomny u levého horního rohu. Mezi 5. a 6. věží dva paprsky v podobě silnějších bodů nebo kratších čárek.

IV. Levý horní roh nápadně vybíhá SZ směrem. 6. věž je nahore prohnuta doleva. Pravý dolní roh nevýrazně vybíhá. Na pravém rámu u spodku 3. trojúhelníku drobný výstupek. Nad 6. věží /poněkud vlevo/ je silnější paprsek v podobě obráceného V.  
DO: Zbytky po nedokonalém frézování nad horním rámem.





, ZP

III. TD

IV. TD

- III. Na horním rámu mezi Š a T nápadný výstupek. Nad horním rámem více barevných bodů jako zbytek po nedokonalém frézování. Nejvýraznější z nich jsou body nad levým a pravým rohem horního rámu. Deformovaný konec závitnice druhé spirály.
- IV. Na O /POŠTA/ vpravo bílý výstupek. Vršek 5. věže nahoře a poněkud vlevo zcílen. Na horním rámu nad P výstupek. V prvním a druhém srdci chybí část šrafování. Barevný obrys 1. srdce vpravo nahoře přerušen. U levé věžičky bod. Mezi vrcholy 2. a 3. věže paprsek jako V.  
DO: Nad levým a pravým horním rohem krátké slabé čárky jako zbytek po nedokonalém frézování.



6. ZP

III. TD

IV. TD

- III. Nad horním rámem různé vyvinuté čárky a tečky jako zbytek po nedokonalém frézování. Nalevo nahoře od 6. věže tři paprsky v podobě dvou krátkých čárek a jednoho bodu, které někdy splývají.
- IV. Pravý horní roh vybíhá k SV. Výstupek na levém rámu proti spoji rámece. Přímě pod Š nad střechou nápadný paprsek v podobě bodu nebo krátké vodorovné čárky.  
DO: Bílá skvrnka na K /SKÁ/.



7. ZP

III. TD

IV. TD

III. Nad horním rámem mnoho barevných silných bodů a čárek jako zbytek po nedokonalém frézování. Nápadná je především čárka nad 7. spirálou a pravým horním rohem. Na pravém rámu menší výstupek u hořejšku pravé holubice.

IV. 5. věž má nápadně zesílený vrchol. Malevo od 8. spirály bílá skvrna /během tisku mění velikost/. Nad levým horním rohem barevný výstupek. Nad pravým horním rohem barevný bod. U levého rámu slabý bod ve výši dolejšku prvního listu. Těsně nad střechou pod S barevná čárka. Mezi hořejším pravým rohem střechy a 5. věží paprsek jako barevný bod. Nad horním rámem různé barevné body, případně čárky jako zbytky po nedokonalém frézování.

DO: U pravého dolního rohu barevný bod.



8. ZP

III. TD

IV. TD

III. Na pravé větvi nápadný výstupek. Nad horním rámem mnoho stop po nedokonalém frézování. Je to především silná krátká čárka nad 5. spirálou, další mírně stoupající čára nad levou částí O a pravou částí T. Poškozen levý rám u vrcholu. Na pravém okraji 9. spirály bílá skvrna. V oblasti pravého závitů bílé skvrny nad K a A. 4. srdce je málo šrafované. Na pravé nožce A /MUCHA/ barevný bod. Na obloze ve volném prostoru mezi Š a 4. věží chybí paprsek.

IV. Nápadné paprsky pod pravou částí Š, tvoří čtyři delší čárky, třetí zleva je nejdelší a dotýká se oblouku, čtvrtá je nejsilnější. Nad horním rámem zbytky po nedokonalém frézování, především nad 4. a 5. spirálou, pak při pravém horním rohu /kratsí až delší čárka/. Ve věžích levé holubice chybí podstatná část šrafování. Pod levým dolním rohem barevný bod. Při dolejšku levé nožky M /MUCHA/ intenzivní bod. Za 4. věží nápadnější výčnělek na střeše. Levá část obloučku dvojky lechce vykrojena. Za pravou větví bílá skvrna.



9. ZP

III. TD

IV. T

III. Na spodku a nalevo 2. spirály bílé skvrny. Č /ČESKO/ se dole dotýká bílé linky. Nad C přerušena bílá linka. E spojeno nahoru s bílou linkou. Příčka levé části oblouku spojena bílou čárkou s kmenem. Nad horním rámem mezi levým rohem a 4. spirálou barevný bod až čárka. Barevný obrys 1. srdce dole při rámu narušen. V levé holubici je neúplné šrafování. Levý kmen, hořejší vázání a oblouk propojeny bílou skvrnou. U pravého rámu nevýrazný bod u 7. spirály.

DO: Nad horním rámem body jako zbytky po nedokonalém frézování. Nápadné paprsky pod pravou částí S. Tvoří dvě velmi dlouhé čárky. Pod levým dolním rohem nápadná trojúhelníková barevná skvrna. Mezi S a T nahoru rozšíření barevné čáry horního rámu. Stítek přerušen výrazně v 15°00 a zeslaben až přerušen v 16°00. Nad pravým horním okrajem střechy tři barevné body v přibližně stejné výšce /nejvíce napravo je nejsilnější/. U levé věžičky čárka. DO: Nad horním rámem zbytky po frézování v podobě bodů a čárek /intenzita nápadně kolísá dle jakosti tisku/.



10. ZP

III. TD

IV. T

III. Tečky a čárky nad horním rámem, které tvoří přerušovanou čáru jako zbytek po nedokonalém frézování. Levá věžička u 3. věže je přerušena. V levé části prvního a třetího srdce chybí šrafování. Při pravém dolním rohu slabší barevná čára. Vrchol druhé věže je ukloněn doleva a zakončen níže než u 1. věže. U 2. věže napravo dole je zaoblený výstupek. Mezi 5. věží a pravou větví je nápadný barevný bod.

IV. Nápadné uspořádání paprsků, především u 5. a 6. věže. Nad 6. věží tvoří vidlici. Po obou stranách 5. věže po charakteristické dvojici paprsků. 6. věž má vrchol ukloněný doprava. Nad horním okrajem různě přerušovaná čára jako zbytek po nedokonalém frézování, nejvýraznější je čárka nahoře od levého horního rohu. Pravý dolní roh vyběhá JV, levý pak na SZ. Nad 3. srdcem bílá skvrna. V 2. listě zesílené šrafování v podobě obráceného písmene L. Na levém rámu výstupek u 2. spirály. Na pravém rámu pod 3. háčkem zesílení barevné čáry. U levé věžičky bod. Mezi S a 4. věží paprsky v podobě čtyř čárek, které u sytého tisku splývají. Mezi pravým okrajem S a horním pravým krajem střechy tvoří paprsky přerušovanou intenzivní čárku.



11. ZP III. TD IV. TD

- III. Jen dle uspořádání paprsků. Ve volném prostoru mezi S a 4. věží u velké většiny nákladu chybí paprsek. Pod /trochu vlevo/ 5. listem paprsek jako bod. Nalevo nahoře od 5. věže dva paprsky, horější je jako bod resp. krátká čárka, dolejší je delší. Obě čárky jsou šikmé a skoro rovnoběžné.
- IV. S v ČESKŮ se dotýká bílou čárkou dolní vodorovné příčky. Zesílení horního rámu nad /poněkud vpravo/ 5. spirálou. Nápadné tři silnější paprsky jsou mezi a ve výši vršku 5. a 6. věže. Tvoří trojúhelník /někdy dolní a nejvíce napravo bod splyvají a pak vytvářejí čárku/.
- DO: Bílá svislna v 8. spirále. Vedle levého rámu zbytky po nedokonalém frézování /nápadný je bod vedle 4. spirály/.



12. ZP III. TD IV. TD

- III. Na horním rámu na začátku 5. spirály malý výstupek. Ve volném prostoru mezi S a 4. věží čtyři paprsky které tvoří slabší svíslé čárky. Zleva je třetí nejdelší. Nalevo od vrcholu 6. věže několik paprsků /většinou pět/ ve tvaru slabších šikmých čárek.
- IV. Nad horním rámem nad S slabý barevný bod, který někdy s rámem splyvá. Na pravém rámu výstupek ve výši hlavy holubice. Mezi S a 4. věží nápadný barevný bod /asi splyvající dva paprsky/ a nad ním vpravo slabý bod.
- DO: U pravého dolního rohu barevný bod. Levý horní roh s výčnělkem. Nad O /POŠTA/ bílá čárka.



13. EP III. TD IV. TD  
Společný určovací znak všech desek: Silně seříznutá MUCHA.

- III. MUCHA dole silně seříznuto. Na horním rámu nad P výstupek. Nad pravým horním rohem malý výstupek. Dolejší oblouček S přerušen drobnou barevnou čárkou. Ve volném prostoru mezi S a 4. věží chybí paprsek.
- IV. MUCHA dole silně seříznuto. 4. věž má zesílený vršek, který nahoře ubíhá doleva. U levého horního rohu silný barevný bod až krátká čárka. Vedle pravého horního rohu bod, který často s ním splývá.



14. EP III. TD IV. TD  
III. Na pravé horní nakloněné nožičce K /ČESKO/ nepatrný bílý výstupek. Na horním rámu nad pravou částí 4. spirály nevýrazný výstupek. Kresba paprsků se velmi mění dle jakosti tisku. Vždy jsou přítomny dvě výrazné skupiny paprsků mezi písmenem M a pravým horním okrajem střechy. Horní skupinu tvoří tři paprsky /bod a dvě krátké čárky/, dolní čtyři paprsky /po krajích body a uprostřed dvě šikmé čárky/.
- IV. Spojnice mezi 4. a 5. spirálou a bílá čára pod horním rámem přerušena fialovou skvrnou. Při levém horním rohu je barevná čárka vybíhající nahoru. Na pravém rámu menší výstupek ve výši 7. spirály. Pod rámem u nohou levé holubice oddělený slabý barevný bod.
- DO: Na horním rámu nevýrazný výstupek nad O.



15. ZP

III. TD

IV. TD

III. V levém rámu mělký vryp proti spodku 4. spirály. Vpravo těsně nahoře při 4. věži barevný bod.

DO: Nápadná bílá skvrna mezi 1. spirálou a vějířem levé holubice. Napravo od pravého rámu přerušovaná čára jako zbytek po nedokonalém frézování.

IV. Vlevo dole u levé nožky M /MUCHA/ slabší barevný bod, někdy

splývá s písmenem/. Slabý bod nad horním rámem nad středem 7. spirály. Ukončení nejhořejší části na 6. věži připomíná písmeno L /případně korouhvičku v podobě kohouta/.

DO: U pravého horního rohu nápadný barevný bod.



16. ZP

III. TD

IV. TD

III. Pod levou nožkou A /MUCHA/ barevná tečka různé intenzity. Ve volném prostoru mezi S a 4. věží paprsek jako bod.

DO: Pod levou nožkou H /MUCHA/ barevná tečka, která někdy splývá s písmenem.

IV. Na horním rámu nad O barevný výstupek. Barevná čarčka horního rámu nad 5. spirálou různě narušena. Horní levý roh mírně vybohá. Pravá nožka A /MUCHA/ dole zkrácená.



17. ZP

III. TD

IV. TD

III. V 1. srdci chybí nahoře šrafování. Pravý horní roh vybíhá. Mezi 3 a 4. věží čtyři paprsky jako čtyři slabší svíslé čárky. Prvá /zleva/ je nejvýše, poslední dvě jsou nejdoleji a v přibližně stejné výšce.

DO: Na horním rámu nad pravou částí Š barevný výstupek.

IV. Písmeno E /CESKO/ v levé horní části poškozeno. Dolní příčka nad E, pod levým závitem, přerušena barevnou skvrnou. Ovál v 16'30 narušen. Na pravém rámu proti vršku 4. trojúhelníku výstupek. Levý horní roh má výčnělek směrem nahoru. Pravý dolní roh má výstupek směrem doprava. U levé věžičky čárka.

DO: U spodní části O /SLOV/ malá bílá čárka. Ve 5. spirále nalevo krátká bílá čárka. Pravý horní roh známky vybíhá.



18. ZP

III. TD

IV. TD

Společný určovací znak všech desek: Menší bílý výstupek na pravé nožce V /SLOV/.

III. Na pravé nožce V menší bílý výstupek. U levé věžičky paprsek jako čárka. Ve volném prostoru mezi 3 a 4. věží chybějí paprsky. Ve volném prostoru pod špičkou 6. listu tři skupiny paprsků. Nejhořejší skupina je tvořena bodem, prostřední dvěma šikmými čárkami.

IV. Na pravé nožce V menší bílý výstupek. Při vršku 5. věže vpravo barevný bod /často splývá s věží/. Pravý horní roh vybíhá nahoru. Těsně nad levým dolním rohem výstupek na rámu. Levá nožka M /MUCHA/ nalevo dole s výstupkem. U levé věžičky paprsek jako čárka. Nad pravým horním okrajem střechy paprsek jako slabší bod.



19. ZP

III. TD

IV. TD

- III. Drobný vroubek na horním rámu při levém rohu. 2. věž nižší než. 1. a má nad sebou bod. Ve volném prostoru mezi 3 a 4. věží chybějí paprsky. Pod 6. listem z oblouku k JZ vyběhají dva paprsky, které často splývají, pod nimi v podobě dvou šikmých rovnoběžných čárek další dva paprsky. Mezi 6. věží a pravou větví dva paprsky v podobě krátkých čárek, hořejší z nich je mnohem silnější.
- IV. Pravý horní roh vybíhá k SV. Na horním rámu při levém okraji dva výstupky. Pravý dolní roh vybíhá. U levé věžičky /trochu nad/ dva paprsky jako body.  
DO: Nad výběžkem pravého horního rohu oddělená vodorovná barevná čárka.



20. ZP

III. TD

IV. TD

- III. Při pravém rámu různé zbytky po nedokonalém frézování. Množství barevných teček a čárek je velmi proměnné, zůstává však vždy různě dlouhá barevná čára při pravém dolním rohu. V S /ČESKO/ barevná tečka. Ban 5. věže je méně šrafovaná.  
DO: K /VENSKA/ vpravo dole přerušeno barevnou čárkou.
- IV. Při levém horním rohu barevná tečka. Pravý rám u horního rohu rozšířen. Na pravé svislé nožce N bílý výstupek. Mezi pravým horním okrajem střechy a 5. věží nápadnější barevná tečka. Pravý dolní roh vybíhá. Na dolním rámu pod pravým okrajem štítku plochý výstupek. Při levém rámu proti 4. spirále slabá barevná tečka /někdy splývá/. Pod levým dolním rohem a u levé nožky M /MUCHA/ barevná tečka nebo čárka. U levé věžičky bod.  
DO: Pod pravou nožkou A /MUCHA/ barevná tečka.





21. ZP

III. TD

IV. T

Společný určovací znak všech desek : Barevná čára přes ovál pod V /SLOV/.

III. Barevná čárka od V /SLOV/ a výstupek na oválu v 13°30. V levé příčce T barevná tečka. Ve volném prostoru mezi Š a 4. věží chybí paprsky.

IV. Barevná čárka přes ovál pod V /SLOV/.

DO: U většiny tisku levý horní roh má výstupek v podobě zobáku. Zbytky po nedokonalém frézování v podobě různě vyvinutých čárek a teček při levém rámu.



22. EP

III. TD

IV. TD

III. Pravá nožka A /MUCHA/ je poněkud zkrácená. Ve volném prostoru pod špičkou 6. listu paprsek jako silnější krátká čárka. Pod ním pak dvě šikmé slabší čárky a přibližně ve výši vršku 6. věže jedna případně dvě šikmé slabé čárky.

DO: U velké většiny nákladu je 2 propojena slabou barevnou pářkou s oválem. Velká většina známek má nad horním rámcem u pravého rohu zahnutou barevnou čárku.

IV. Pod T přerušena bílá část oblouku. Ve volném prostoru mezi Š a 4. věží tři paprsky. Zleva tvoří bod, pak následuje šikmá čárka, která vpravo často splývá s kratší čárkou.

DO: U levého horního rohu slabá čárka nebo bod. Při levém dolním rohu slabý bod.



23. ZP

III. TD

IV. TD

III. Nejlépe lze určit ZP dle paprsků mezi a nad pravým horním okrajem střechy a 5. věží. Ve výšce vrcholu 4. věže jsou postupně zleva dvě čárky, pak bod a nakonec silná čárka. Ta často splývá nalevo s bodem a pak má zaoblený tvar. V případě dobrého tisku vyskytují se nad uvedenými čtyřmi paprsky ještě další tři či čtyři, které tvoří slabší body. Na pravém rámu proti 3. spirále náznak plochého výstupku. Ve volném prostoru mezi 8 a 4. věží velmi slabé paprsky, které u horšího tisku často chybějí.

IV. Vzhled 4. věže s barevnou skvrnou "bambulkou", která je ukloněna poněkud doprava. U levého horního rohu barevná tečka či krátká čárka.

DO: Pod levou nožkou M /MUCHA/ barevná tečka.



24. ZP

III. TD

IV. TD

III. Levá nožka M /MUCHA/ je protažená a zahnutá doleva. Pod Š ve volném prostoru paprsek v podobě bodu /při lepším tisku pozorujeme pod ním více slabých čárek či bodů/. Nad a mezi pravým horním okrajem střechy a 5. věží nejméně shluk tří paprsků v podobě slabých šikmých čárek.

IV. Při levém horním rohu většinou jedna, vzácněji dvě barevné tečky. Horní rám a bílá linka mezi T a A porušena. Pravý horní roh vyběhá. Dole na levé svislici O /SLOW/ bílý výstupek.



25. ZP

III. TD

IV. :

Společný určovací znak všech desek: Bílý výstupek na dolní příčce nad S /ČESKO/. Bílý bod poblíž středu 10. spirály.

III. Na dolní příčce nad S /ČESKO/ bílý výstupek. V 10. spirále bílý bod. Těsně nad horním okrajem střechy, mezi 2. a 3. věží slabší barevný bod.

IV. Na dolní příčce nad S /ČESKO/ bílý výstupek. V 10. spirále bílý bod. 10. spirála v levé části porušena bílou skvrnou. Na spoji ránce nad levou částí věžičky pravé holubice bílá skvrna. Na 4. věži nahoře a uprostřed směrem doleva výstupek.



26. ZP

III. TD

IV. :H

III. Na horním rámu nad A menší vrub. V 10. listu v levé polovině chybí barevné šrafování, podobně jako v pravé dolní části pravé holubice /je i u jiných známkových polí, kde bývá však méně výrazné/. V druhé vlně pravé vlnovky bílá skvrnka. Ve volném prostoru oblohy mění se velmi vzhled paprsků podle jakosti tisku. Mezi 5. a 6. věží ve výši vrcholu dva paprsky jako dvě tečky nad sebou, které někdy splývají ve svislou čárku.

IV. U pravého horního rohu barevná tečka, která často splývá s rámem. Na horním rámu nad začátkem P nělký protáhlý výstupek. U levé věžičky delší čárka. Pod 6. listem paprsek jako šikmá čárka.



27. ZP ↑ ↑ ↑ III. TD ..... IV. TD

III. Nad S /ČESKO/ bílá čárka a nad vodorovnou příčkou v pozadí bílý bod. Napravo od pravého horního rohu tečka, která často s rámem splyvá. Na dolním rámu při levém rohu barevná tečka. Dvojka vpravo nahoře nepatrně vykrojena. Mezi 5. a 6. věží postupující bílá šikmá čára s nepravidelným průběhem /jako prasklina/ ve výši 4. háčku. Mezi 6. věží a pravou větví bílá nepravidelná skvrna. Barevná čárka v pravé vlnovce u 4. háčku přerušena. Ve střeše pod pravým horním okrajem bílá skvrnka. Ve volném prostoru mezi 8 a 4. věží nejsou papruky.

IV. Na levém rámu barevný výstupek ve výši spodku 3. spirály. Na hořejšku 4. věže výstupek směrem doprava. Na pravém rámu výstupek mezi 9. a 10. spirálou. U levé věžičky čárka. Mezi 8 a 4. věží pět paprsků. Dva nejhořejší vytvářejí krátké čárky. Pod nimi /poněkud vpravo/ je delší čárka. Nalevo i napravo od ní velmi slabé krátké čárky.

DO: U velké většiny nákladu, napravo od horního pravého kraje zaoblená čárka. Vzácněji pod ní slabší čárka proti 7. spirále. Právý dolní roh často vybíhá.



28. ZP ↓ ↓ III. TD ..... IV. TD

III. Na svislici P nalevo malý bílý výstupek. U levé věžičky čárka. Při oblouku nad pahýlem levé větve nápadně málo paprsků.

IV. Nad levým horním rohem výběžek směrem nahoru. Právý horní roh šikmo vybíhá. Na horním rámu výstupek nad začátkem 7. spirály. Na levém rámu malý a plochý výstupek proti spodku 3. spirály. Bílý pravý rámeček přerušen proti 8. spirále. U levé věžičky čárka.



29. ZP

III. TD

IV. TD

- III. V levé části 1. sráže chybí barevné šrafování. Ve volném prostoru mezi 3 a 4. věží chybějí paprsky.
- IV. Levý a pravý horní roh vyběhají. Na horním rámu nad A barevný výstupek. 5. věž je nahoře rozdvojená / má nalevo nahoře bod/. Na pravém rámu proti 9. spirále plochý výstupek.



30. ZP

III. TD

IV. TD

- III. Při pravém horním a dolním rohu barevná čára /zejména u dolního rohu různé délky/ jako zbytek po nedokonalém frézování. Ve volném prostoru mezi 3 a 4. věží čtyři paprsky jako svíslé čárky, z nichž nejvíce napravo je nejdelší.  
DO: Za pravou větví při spodku přeručení oblouku /vršku 4. trojúhelníku/ je různě zeslabeno barevné šrafování.
- IV. Štítek přerušen v 15°00 a 16°00. Pravý dolní roh vybíhá doprava. Na štítku v 12°15 barevná tečka. Na levém rámu výstupky při dolním rohu, proti 1. spirále, proti 1. háčku a proti spodku 1. listu. Levý horní i dolní roh vybíhají. Pravý rán požkozen, zároveň napravo od něho čárky a body /zbytky po nedokonalém frézování/. U levé nožičky M /MUCHA/ barevná tečka. V levé nožce V /SLOV/ malý vrub. Nad 4. věží čtyři body, odpovídající vrcholům kosočtverce. U levé věžičky dva paprsky nad sebou /hořejší je delší/. Mezi 3 a 4. věží čtyři paprsky jako svíslé čárky. Nad pravým horním okrajem dva paprsky jako různé dlouhé čárky /někdy i splývají/. Na 5. věži směrem doleva "praporek" a poněkud vpravo dvě tečky.



31. ZP

III. TD

IV. TD

III. V pravé části O /SLOV/ barevný bod či vrub. Na pravém rámu mezi 9. a 10. spirálou drobný výstupek. Ve volném prostoru mezi S a 4. věží nejsou paprsky. Třechů vlevo a výše 6. věže dva paprsky jako dvě šikmé čárky.

IV. V pravé části O /SLOV/ vrub /doleji než u III/31/. Na rámu u levého dolního rohu barevný háček. Pravý dolní roh nepatrně vybíhá.

DO: Od levého dolního rohu až po 2. spirálu různě přerušovaná čára jako zbytek po nedokonalém frézování.



32. ZP

III. TD

IV. TD

Společná česková vada všech desek: Bod až skvrna za vejřem pravé holubice.

III. Drobný bílý bod při spodku vějíře pravé holubice. Nápadný bílý bod v 9. spirále. Na pravém rámu proti 10. spirále a pravé holubici zeslabení rámu. Mezi T a pravým horním okrajem střechy tři paprsky jako body v přerušované přímce.

IV. Bílá skvrna /větší než u druhých desek/ při spodku vějíře pravé holubice. Prodloužená pravá nožka A /MUCHA/. Na pravém rámu proti spoji rámce malý výstupek.

DO: Nápadná bílá skvrna nad levou částí vodorovné příčky T /POSTA/ - u menší části nákladu.



33. ZP

III. TD

IV. TD

III, Pravý dolní roh vybíhá. Mezi S a pravým horním okrajem střechy paprsek jako intenzivní bod. Od něho vpravo nahoru a hlavně dolu s tluk šikmých skoro rovnoběžných čárek.

IV. Mýcha místo MUCHA. Na horním rámu nad pravou částí O /POŠTA/ výstupek. pravý dolní roh vybíhá.

DO: U levého dolního a pravého horního rohu barevná tečka.



34. ZP

III. TD

IV. TD

III. Nad pravým horním okrajem střechy /poněkud vlevo/ ve výši vršku 4. věže paprsek jako bod. Poněkud výše a vpravo /skoro přesně nad okrajem střechy/ paprsek v podobě intenzivní čáry /splynulé dva body/. U intenzivnějšího tisku mezi E, pravým okrajem střechy a 5. věží řada paprsků v podobě krátkých a šikmých čárek.

IV. Přerušená nebo silně narušená 4. věž. Levý horní roh šikmo vybíhá.



35. ZP

III. TD

IV. TD

- III. Na horním rámu nad O mělký vrub. Mezi T a pravým horním okrajem střechy /mimo slabý tisk/ nejméně pět paprsků v podobě šikmých čárek /prakticky rovnoběžných/. Nejvýše umístěná z nich je nejmíntensivnější. U lepšího tisku mezi T, 5. a 6. věží slabší paprsky v podobě čárek.
- IV. Na levé větvi ve výši 1. háčku bílý výstupek. U levého horního rohu slabší barevný bod až krátká čárka. Na horním rámu nad pravou částí 5. spirály malé výrůstky. Ve čtverečku výzdoby za 2. srdcem bílý bod až čárka.



36. ZP

III. TD

IV. TD

- III. Při pravém rámu dvakrát přerušena závitnice 7. spirály. Uspořádání paprsků ve volném prostoru mezi a nad 4. a 6. věží. Slučt paprsků začíná pod S a končí nad 6. věží, probíhá přibližně ve vodorovném pruhu. Na začátku je charakterizován silnější skoro svislou čárkou /u sytého tisku předchází slabší a menší svislá čárka/ a vodorovnou dvojtečkou mezi střechou a 5. věží.
- IV. Na hřebetě střechy výstupek. Vedle levého rámu proti levé holubici barevný bod. Pravý horní roh vybíhá. Nad 5. věží menší bod. U levé věžičky slabší bod až čárka /u horšího tisku chybí/.





37. ZP

III. TD

IV. TD

III. Bílé vruby v levém rámu a v fialovém poli při levém rámci u levého horního rohu. Pravý horní roh šikmo vyběhává. Výstupěk na špičku v 10°15'. Na pravém rámu nad dolním rohem výstupěk. Pod 3 bílou čárkou propojen bílý oblouk a vodorovná horní příčka. Šluk paprsků přibližně ve vodorovném směru nad 5. věží.

DO: Přeručení bílé spodní příčky nad 3 /ČESKO/.

IV. Na horním rámu nad S a T tři výrůstky. Slabší bod nad horním rámem nad A. Levý dolní i horní a pravý horní roh vyběhávají. Zvláštní pravý rám mezi 3. a 4. trojúhelníkem. Vrchek 5. věže nakloněn dolů. U levé věžičky čárka. Mezi 6. listem a 5. věží jsou čtyři paprsky /silné body/ sestaveny v přeručovací oblouk.



38. ZP

III. TD

IV. TD

I. Paprsek ve volném prostoru mezi 3 a 4. věží v podobě silné svislé krátké čárky.

DO: Špička 5. věže ukloněna doprava.

IV. Levý dolní roh vyběhává dolů a pravý horní roh nahoru. Na pravém rámu proti spodku 3. háčku drobný výstupěk. Paprsek jako bod nahoře vlevo 5. věže.



39. ZP

III. TD

IV. TD

- III. Ocas levé holubice většinou bez šrafování. 5. list skoro bílý. Písmeno E /VENSKO/ propojeno dole se spojem rámce. Dolejší část oblouku písmena P nahore s drobným vroubkem.
- IV. Levý i pravý horní roh vyběhají. Mezi štítkem a dolním rámem pod 2 barevná šikmá čára. Pravá nožička A protažena. Mělký vrub na pravém rámu nad dolním pravým rohem. U levé věžičky dvě čárky /nad sebou/. U 6. věže nápadné tři paprsky připomínající stylizované lopatky turbíny.
- DO: Při pravém dolním rohu barevný bod.



40. ZP

III. TD

IV. TD

- III. Ve 4. srdci dole bílá skvrna, která přerušuje jeho obrys. Vedle pravého rámu proti 7. spirále barevná svislá čárka a u 9. spirály bod, které jsou někdy přerušované propojeny. Pravý dolní roh s výstupkem. Ve volném prostoru mezi 8 a 4. věží jediný paprsek jako silná krátká čárka. Mezi obloukem a levou větví nápadně málo paprsků.
- DO: Na 1. spirále vlevo dvě bílé skvrnky, které někdy přecházejí nahoru v přerušovanou vláskovitou a zaoblenou bílou čárku.
- IV. Vršek 5. věže je "zlomen" doprava dolu. Nad ním barevný bod. Levý horní roh šikmo vybíhá. Na levém rámu u dolejšku 4. spirály výstupek. Na horním rámu při pravém rohu výstupek. Při pravém dolním rohu barevný bod. Pod dolním rámem před 4. srdcem barevný bod. Vedle pravého rámu pod spodkem 3. háčku různé dlouhá slabá a svislá barevná čárka. U levé věžičky čárka.



41. ZP

III. TD

IV. T

III. Ve výzdobě pod E u 3. srdce bílá čárka. Spoj rámce přerušen nad okem levé holubice. U pravého dolního rohu bod. Na pravém rámu mezi 9. a 10. spirálou výstupek. Vedle levého rámu u dolejšku levé holubice slabá svislá barevná čárka, která je u části tisku protažená nahoru. Na pravé šikmé nožce A /MUCHA/ bod. Na obloze mezi S a 4. věží chybějí paprsky.

IV. Na horní příčce pod P bílý bod. Drobný bod vedle levého rámu proti dolejšku l. spirály. Rozšířena a protažena pravá nožka A /MUCHA/.

DO: Různé množství nápadných barevných bodů a čar, vedle levého rámu /dle jakosti tisku/, nejnápadnější dva body proti druhému trojúhelníku.



42. ZP

III. TD

IV. T

III. V levé části O /ČESKO/ uvnitř malý barevný vrub. Na dolním rámu pod 5 malý výčnělek. Pod pravým dolním rohem slabší až velmi slabý barevný bod. Ve volném poli oblouky mezi S a střechou chybějí paprsky. Mezi 6. věží a pravou větví paprsek /dotýká se větve/ v podobě čárky a na něm barevný bod.

IV. V pravé horní šikmé příčce K /ČESKO/ nahoře slabý barevný bod. Bílý oblouk pod a mezi O a S dolu trochu naduřené. U vrcholu 6. věže nalevo bod až čárka.

DO: U většiny tisku na levém horním rohu barevné shluky, které připomínají stylizovaný vodní kohoutek. Pravý horní roh šikmo vybíhá.



43. ZP III. TD IV. TD  
Společná desková vada všech desek: Dole seřiznuté HA v LUCHA.

- III. Dole seřiznuté MUCHA. Barevný bod v levé větvi ve výši spodku l. listu. Na levém rámu proti hořejšku l. háčku malý počlouhlý výstupek. V pravém rámu nad dolním rohem nevýrazný vrub. V oválu v 13\*15 drobný výstupek. Nad pravým okrajem střechy paprsek jako výrazná svislá čárka.
- IV. Seřiznuté HA v MUCHA. Ovál v 8\*00 přerušovaně porušen. U levého i pravého horního rohu barevný bod. Pravý dolní roh šikmo vybíhá. Na horním rámu nad pravou částí T výstupek. Na pravém rámu proti 3. háčku malý výstupek.



44. ZP III. TD IV. TD  
Společná desková vada všech desek: Nad levou částí O /ČESKO/ v křoví bílá skvrna.

- III. Nad levou částí O /ČESKO/ v křoví bílá skvrna. Na pravé větvi nápadná bílá skvrna. V pravé části střechy roztrěpená bílá skvrna. Na pravé straně okna 6. věže bílá skvrna. Pravý dolní roh vybíhá. Nad pravým okrajem střechy nad sebou dva paprsky jako body. Na-pravo i nalevo od nich, dle jakosti tisku, často paprsky jako šra-fy. U levé věžičky bod.
- IV. Nad levou částí O /ČESKO/ v křoví bílá skvrna. Na horním rámu nad začátkem S a nad vrcholem A dva barevné výstupky. Šikmo na-boru od levého horního rohu silná barevná čára. Pravý dolní roh vybíhá. Těsně pod HA v LUCHA barevná čárka. Na pravém rámu u ho-řejšku 4. háčku nenápadný výstupek. Na dolejších rámu pod pravou-částí 5 výstupek.



45. SP

III. TD

IV. TI

III. Vpravo nahoře 1. trojúhelníku bílá skvrna. Nad pravým okrajem hlásku střečky dva paprsky jako body šikmo nad sebou. Uspřádání paprsků pod 6. listem. U levé věžičky bod.

IV. Barevný bod v pravém knemu. Pod C vřVUCHM tečka. Levý horní roh se šikmo nahoru probíhající čarou. Na pravém rámu proti 10. spirále menší výstupek. U levé věžičky bod osikratší čárka.



46. EP

III. TD

IV. TI

III. Vrub v levém rámu pod 1. spirálou. Nad 5. věží /poněkud vlevo/ paprsek jako bod. Množství paprsků v oblose je velmi kolísající ale jakosti tisku. U levé věžičky bod, případně dlouhá čárka, která je kole slabší a jejíž intenzita je závislá na jakosti tisku.

IV. Na horním rámu nad pravou příčkou T dva výčnělky a jeden nad špičkou A. Vedle levé věžičky dlouhá čárka. V oblose mezi 5 a 4. věží nápadný shluk paprsků v podobě rovnoběžných a svislých čar.

DO: Neďaleko pravého dolního rohu vodorovná barevná čára.



47. ZP

III. TD

IV. TD

III. Vrub v levém rámu proti druhému háčku. Bílá oválná skvrna nad hrudí, levé holubice. Sešlizenuté M v MUČKA. Ve volném prostoru mezi Š a střechou většinou chybějí paprsky, pokud jsou přítomny, tak jako slabé čárky.

IV. Na dolním obloučku S /ČESKO/ bílá čárka. Dolní příčka před S /SLOV/ narušena nebo aspon narušena. Pravý horní roh vybíhá. Pod levým dolním rohem barevná tečka, která je někdy protáhlá a pak splývá s rámem. Na levém rámu proti druhému háčku výstupek. U levé věžičky krátká čárka.



48. ZP

III. TD

IV. TD

III. Jen dle paprsků. Mezi Š a 4. věží paprsek jako svislá čárka. Nalevo od špičky 6. věže paprsek jako bod. U levé věžičky čárka.

IV. V levém obloučku Š vrub. U levé věžičky čárka.

DO: Na horním rámu nad O výčnělek. U pravého horního rohu barevná skvrna. Levý horní roh šikmo nahoru vybíhá.



49. ZP

III. 2D

IV. 2D

- I. U 3. věže nalevo výstupek. Dolejší část věže pravé holubice a levá část l. srdce jsou převážně bílé. 5. list je skoro bez šrafování.
- IV. Dva vruby na horním rámu před a nad A. Na pravém rámu výstupek až bod proti dolejšku 3. háčku a menší výstupek proti spodku 10. spirály. Malý vrub na spojnici svíslice a šikmé horní nožky K v ČESKO. U levé věžičky bod až krátká čárka. DO: Pravý horní roh vybíhá.



50. ZP

III. 2D

IV. 2D

- I. Na pravé nožce V /SLOV/ bílý výstupek. E /VENSÁ/ uprostřed a levá nožka N dole přerušeny. Svíslá a šikmá dolní nožka K /VENSÁ/ přerušeny. Spoj ránce mezi E a S přerušen. Vedle pravého rámu u spodku 3. háčku barevná svíslá čára, která u části nákladu je dolu velmi protažena.
- DO: Barevný otisk šroubku vedle pravého rámu na spodku 7. spirály.
- IV. Na levém rámu proti 4. spirále výstupek. Pravý horní roh šikmo vzhůru vybíhá. Na pravém rámu podlouhlý výstupek proti 10. spirále, často přechází dle intenzity tisku v přerušovanou čáru od levého spodního rohu až ke 4. háčku. Na horním rámu mezi 6. a 7. spirálou výstupek. Levá nožka N /VENSÁ/ má dole malý vrub nebo je přerušena. U levé věžičky krátká čárka.



51. ZP

III. TD

IV. TD

III. Bílá šikmá čárka pod horním rámem za 6. spirálou. Vedle levého horního a dolního rohu body. Těsně vedle pravého rámu u pravé holubice bod. Na dolním rámu proti mezeře mezi 2 a 5 výstupek. Na pravém rámu proti pravé holubici výstupek. Ve volném prostoru mezi S a střechou chybějí paprsky.

IV. Pod a nad horním rámem u 7. spirály barevná skvrna. Dole těsně u levé nožky K /MUCHA/ bod. Levý horní i dolní roh šikmo vybíhá. Vedle levého rámu různě přerušovaná čára dle jakosti tisku. Nad pravou částí hřebetu střechy barevný bod a skvrna připomínající řecké písmeno gama. Vršek 5. věže nahoře ušloněn doprava. Na levém rámu proti spodku 2. háčku výstupek.

DO: U části nákladu, asi 11 mm nalevo a 2 mm nahoře od levého horního rohu nápichový bod.



52. ZP

III. TD

IV. TD

III. Hřeben střechy vpravo přesahuje spojnicí šikmých střech. U levé nožky K /MUCHA/ tečka. Ve volném prostoru mezi S a hřbetem střechy chybějí paprsky.

IV. Levý horní roh vybíhá. U pravého rámu proti 7. spirále tři barevné čárky či body. MUCHA dole trochu seříznuté.

DO: Nad a mezi 5. a 6. věží dva paprsky jako dvojtečka.





53. ZP

III. TD

IV. T

- V. Výstupěk na horním rámu nad pravou částí 4. spirály. Výstupěk na dolním rámu mezi 4. srdcem a pravou holubicí. Malý výstupěk na oválu v 14°00. Snad nejvíce se měnící obraz paprsků dle jakosti tisku na všech ZP 3. desky. Podle kvality tisku různé nápadný, přibližně vodorovný a přerušovaný sluk /pruh/ paprsků mezi pravým okrajem střechy a 6. věží /přítomny nejméně dva paprsky jako tečky nad 6. věží/.
- IV. U pravého horního rohu /šikmo vpravo nahoře/ barevný bod. V 8. listu vlevo nahoře chybí barevné tečkování /šrafování/. Levý dolní roh vybíhá.



54. ZP

III. TD

IV. TD

- III. Ve 4. erdci při pravém okraji rozšířena bílá zóna. Paprsek jako barevný bod nad střechou /přibližně pod středem S/. Paprsky vyjádřené slukem šraf po obou stranách 5. věže.
- IV. Věžička 5. věže je doprava nakloněna a na konci rozšířena. Paprsek od okraje oblouku pod 7. listem je protažený a ukončený kolmou příčkou. Bílá část 4. spirály na levém konci rozšířena a s malým nárůstkem. Nad pravým dolním rohem v rámu mělký vrub. Levý horní roh vybíhá.



55. ZP

III. TD

IV. TD

- III. Na křebetě levé holubice bílá skvrna. Mezi 3. a 4. věží pět paprsků jako čtyři svislé čárky a pátý jako bod. U levé věžičky bod.
- IV. Na hřebenu střechy barevný výstupek. Napravo a šikmo nahoře od vrcholu 5. věže barevný bod. Nad koncem střechy ve volném prostoru paprsek jako bod. Levý horní roh šikmo nahoru vyběhá. Pravá noha A v KUCHA přechází v oblouk. Na levém rámu proti houbici výstupek. U levé věžičky bod.



56. ZP

III. TD

IV. TD

- III. Nápadná bílá skvrna na pravé vlnovce proti 10. listu. Výstupek na pravém rámu u 7. spirály. Čárka a tečka u rámu nad pravým dolním rohem /někdy splývá/.
- IV. Nápadná barevná skvrna na vrcholu 5. věže. Barevné výběžky z horního a dolního rohu na pravé straně. Dolní příčka nad E /ČESKO/ tence přerušena. Pravá noha A /KUCHA/ dolu prodloužena. Dlouhá čárka u levé věžičky.



57. ZP

III. TD

IV. TD

- I. Na pravém rámu pod horním rohem dva nevýrazné výstupky. Ve volném prostoru oblohy mezi 4. věží a Š často chybějí paprsky, vzácněji jsou přítomny v podobě dvou bodů případně slabých krátkých čárek. Mezi 7. listem a 6. věží paprsek jako výraznější bod.
- IV. U pravého horního rohu výrazný výstupek, pod ním proti 7. spirále méně nápadný. Paprsek jako výrazná svislá čárka při oblouku pod Š. Výstupek na levém rámu proti 1. spirále. U levé věžičky bod.
- DO: Výstupek na pravém rámu proti holubici.



58. ZP

III. TD

IV. TD

- III. Lze určit jen dle paprsků. V obloze mezi Š a 4. věží paprsky jako body či kratší čárky /pravý je poněkud doleji/. Vedle nich jsou někdy přítomny /dle jakosti tisku/ tři malé tečky. Mezi pravou větví a 6. věží intenzivnější shluk paprsků. Mezi T a 5. věží ve volném prostoru paprsek jako intenzivnější bod.
- IV. Na spojnici mezi 4. a 5. spirálou bílý bod. Na levém rámu výstupek proti 3. spirále. Na horním rámu nad 6. spirálou drobný výstupek.
- DO: Při pravém horním i dolním rohu a u levého horního rohu barevné body velmi různé intenzity.



59. ZP

III. TD

IV. TD

III. Nápadná /někdy přerušená/ barevná čára vedle rámu u pravého horního rohu.

IV. U pravého horního rohu barevný zahnutý výběžek. Dvojka je propojena vlevo nahoře s oválem. Vrch 5. věže "pluje" ve vzduchu. Páhl levé větve spojen s bílým obloukem proti 1. háčku. Levá vlnovka u 1. trojúhelníku dvakrát přerušena.



60. ZP

III. TD

IV. TD

III. Bílá spojnice mezi 7. spirálou a rohem horní a pravé příčky je přerušena barevnou čarou. Ve volném prostoru mezi Š a střechou jsou čtyři paprsky, které jsou tvořeny čtyřmi svíslými, přibližně rovnoběžnými čárkami /poslední dvě napravo jsou silnější a vždy nahoře splývají.

DO: Přerušeny ovál v 9<sup>45</sup> /u většiny nákladu/. Při pravém rámu jsou zbytky po nedokonalém frézování.

IV. Nápadná barevná skvrna kulatého tvaru mezi střechou a Š. Při pravém dolním rohu barevný bod. Na horním rámu nad Š malý výstupek. Na levém rámu proti 2. háčku malý výstupek. Nalevo od vrcholu 5. věže barevný bod. Vrchol 5. věže ukončen okrouhlým větším bodem /někdy odděleným/. U levé věžičky slabý bod.

DO: Ve dvojce vlevo dole světlé body.



61. ZP III. TD IV. TD  
 61 bylo retušováno přímo na druhé a čtvrté desce. Na první a třetí desce zůstala vada bílá skvrna v hořejším obloučku S /SLOV/ neopravena.

III. Na hořejším obloučku S /SLOV/ bílá skvrna. Ve volném prostoru mezi 3 a 4. věží nejsou paprsky.

DO: Při levém vrcholu vedle rámu zbytky po nedokonalém frézování. Otisk šroubku vedle levého rámu proti 3. spirále.

IV. Retušované písmeno S /SLOV/ je nakloněno. Hořejší část obloučku je přibližně rovnoběžná s dolní příčkou a také mezera mezi dolní příčkou a písmenem S je větší než u druhých ZP. Vrub v levém rámu proti 2. háčku. Dvojka vlevo dole dotýká se oválu. V levé části vodorovné příčky T barevný bod. Výstupek nebo bod u levého rámu proti dolejšku 3. spirály. Levý dolní roh vybíná. Pod levou nožičkou M /MUCHA/ bod.

DO: Vedle levého rámu různě velké zbytky po nedokonalém frézování /zejména u hořejšího okraje/. U pravého horního rohu slatý bod.



62. ZP III. TD IV. TD

III. Vedle pravého rámu u horního rohu barevná čára až k 8. spirále. Výstupek či bod u pravého rámu pod 3. háčkem. Po drobném výstupku na dolním rámu pod začátkem dvojky a před 1. srdcem. U levé věžičky bod.

IV. Nad střechou pod 5. paprsek jako intenzivní bod. Při pravém horním rohu kratší barevná čárka. Levý dolní roh protažen. Levá nožka M /MUCHA/ dole zahnutá doleva.



63. ZP

III. TD

IV. TD

- III. Nad koncem střešy dva paprsky v podobě dvou rovnoběžných a šikmých čárek. Pod levou nohou M /MUCHA/ poněkud napravo slabý bod až čárka. E v ČESKO nahoře propojeno bílou čárkou s dolní příčkou. U levé věžičky bod.
- IV. Na horním rámu nad 1. spirálou výstupek a nad středem a koncem P další dva. Nevýrazný výstupek na horním rámu mezi 7. a 8. spirálou. Levý dolní roh protažen doleva.



64. ZP

III. TD

IV. TD

- III. 2. spirála se dotýká levého rámce. Přerušena větévka 1. a 2. listu u barevného oblouku. Mezi Š a 4. věží paprsek jako kratší a silnější čárka. Nad 5. věží /nepatrně vlevo/ paprsek v podobě bodu.
- IV. Pravý dolní roh nepatrně vybihá. Mezi Š a 4. věží ve volném prostoru paprsky jako dvě slabší svislé čárky, které jsou u dobrého tisku na obou stranách doprovázeny po jedné slabší čárce.
- DO: U většiny nákladu při pravém rohu /šikmo vzhůru/ barevný bod. Levá nožka M /MUCHA/ vpravo dole protažena a zahnutá doprava.



65. ZP

III. TD

IV. T

- III. Pravý dolní roh trochu vybíhá. Mezi 4. věží a Š dva paprsky jako šikmé rovnoběžné čárky, které dole splývají a tvoří nápadnější skvrnu. U levé věžičky krátká čárka.
- IV. Levý horní a pravý dolní roh vybíhají. Výstupek na dolním rámu pod pravou částí štítku. Levá nožka M/LUCKA/ poněkud zkrácena. U levé věžičky kratší čárka.



66. ZP

III. TD

IV. T

- III. Ve volném prostoru mezi 4. věží a Š dva paprsky jako svislé čárky, levá je nepatrně delší. U levé věžičky bod.
- IV. Levý horní roh vybíhá. Pod levým dolním rohem vodorovná barevná čárka. Na pravém rámu proti spoji rámce drobný výstupek. U levé věžičky čárka.



67. ZP

III. TD

IV. TD

III. Na horním rámu za 0 malý vrub. Na pravém rámu proti holubici drobný výstupek. Ve volném prostoru mezi 4. věží a Š není paprsek.

DO: Vedle pravého horního rohu /poněkud doleji/ barevný bod.  
Na pravém horním rohu šikmá čárka.

IV. Na horním rámu za 4. spirálou drobný výstupek. Levý dolní roh vyběhá. Drobný obdélníček výzdoby mezi 2. srdcem a štítkem dotýká se štítku. Uspořádání paprsků u oblouku pod 7. listem tvoří obdélník.

DO: Pod levým dolním rohem slabý bod. U dolejšku pravé nožky H /MUCHA/ směrem doleva šikmá čárka.



68. ZP

III. TD

IV. TD

III. Na levém horním rohu výstupek směrem nahoru. Ve volném prostoru mezi 4. věží a Š paprsky jako dvě šikmé rovnoběžné čárky. Vlevo nahoře od levé čárky bod často s ní splývající. Nejvíce napravo nahoře oddělený bod pod Š.

IV. V pravé nožce V /VENSKO/ barevný vrub. Levá nožka H /MUCHA/ zkrácena. Na pravém rámu proti holubici výstupek.





69. ZP

III. TD

IV. TD

- III. Pod Š ve volném prostoru paprsek jako čárka, dole trochu se rozšiřující. Pod 6. listem při oblouku paprsek jako silnější čárka a pod ní doleji dva body, nebo čárka a bod. U levé věžičky čárka.
- IV. Levý horní roh má nahoře výstupek. Na pravém rámu proti 4. trojúhelníku malý a plochý výstupek. V levé vlnovce v 3. vlně přerušena fialová linka.
- PO: U pravého dolního rohu barevná čárka.



70. ZP

III. TD

IV. TD

- Společná desková vada všech děsek: Drobný bílý výstupek na pravé části horního obloučku S /POŠTA/ vlevo dole od háčku.
- III. Drobný bílý výstupek na pravé části Š vlevo dole od háčku. Na pravém rámu u dolejšku 3. trojúhelníku výstupek. Mezi 4. věží a Š paprsek jako bod.
- DO: Vedle pravého rámu proti 10. spirále oddělená čára /u velké většiny nákladu/. Vedle pravého rámu u horního rohu čára nahore s nápadným obloukovitým zakončením. Vedle pravého rámu nad dolním rohem barevná čára.
- IV. Drobný bílý výstupek na pravé části Š vlevo dole od háčku. Přerušeny hornější oblouček S. Výstupek na horním rámu nad a poněkud za 5. spirálou. Právý horní i dolní roh šikmo vyběhají. U levé věžičky krátká a síbsí čárka.



71. ZP

III. TD

IV. TD

III. Vedle levého rámu proti 1. spinále otisk šroubku. Horní rámec přerušen nad T. Na pravém rámu proti spoji rámece mělký vrub. U levé věšičky čárka.

IV. Vedle levého rámu proti hornímu rohu a pod ním barevná čárka a bod. Vedle levého rámu proti hornímu rámu barevný bod. 4. trojúhelník spojen bílou skvrnkou s pravou příčkou. Vedle levé věšičky čárka.

DO: Vedle levého rámu proti spoji rámu otisk hvězdičky. Vedle levého rámu slabší body a čárky dle intenzity tisku.



72. ZP

III. TD

IV. TD

III. Pod levým dolním rohem /poněkud vpravo/ barevný bod. V podpisu MUCHA dole zkráceny levá nožka M a HA. Na pravém rámu nad 4. háčkem výstupek. Ve volném prostoru mezi 4. věží a Š nejsou žaprsky.

IV. Nad 5. věží krátká čárka, trochu nakloněna doprava. Hořejší praporek 5 nahoře zvlněný. Na horním rámu mezi O a Š drobný vrub. Chybí pravá část A v MUCHA.



73. ZP III. TD IV. TD  
 ZP 73 bylo retušováno přímo na prvé, druhé a čtvrté desce /před tiskem/. Na třetí desce zůstala vada neopravena.

III. Na spodním obloučku Š /POŠTA/ bílé kolečko. Dolní příčka přerušena nad V /VĚSKÁ/. Pod H /VĚSKÁ/ přerušen spoj rámce.

IV. V S /POŠTA/ bílé rozšíření pod háčkem a spodek dolního oblouku zeslaben až přerušen /retuš před tiskem/. Pravý horní roh rozšířen náznakem barevné čáry.

DO: Šikmo nahoře od levého horního rohu barevný bod. Levý dolní roh vyběhá vodorovně doleva.



74. ZP III. TD IV. TD

III. Napravo od oblouku 5 slabý barevný bod. Na dolním rámu pod nohama pravé holubice výstupek. Levá nožka H /LUCHA/ protažena. U levé věžičky čárka.

IV. Na levém rámu dva drobné výstupky proti dolnímu rohu a levé holubici. Pravá větev přetrnuta slabou barevnou čárkou ve výši spodku 10. listu. Levý horní roh vyběhá. Vedle 3. věže pod pravou částí O paprsek jako bod.

DO: Pod levým rohem a vedle levé nožky H /LUCHA/ jeden až dva barevné body. V 8. spirále světlna.



75. ZP

III. TD

IV. TD

III. Na levém rámu pod 2. háčkem a proti spoji ráme po nevýrazném výstupku. Ve volném prostoru mezi střechou a 3 chybějí paprsky. Vlevo od špičky 6. věže paprsek jako bod. Paprsek pod 1. listem / nedotýkající se oblouku/ tvoří poněkud zaoblenou čáru.

IV. 5. věž ukončena nahoře a napravo barevnou skvrnou, která připomíná husitský praporec. Mezi 1. a 2. spirálou bílá skvrna. V božejší části zaoblená P /POSTA/ dole márná vypouklina. Pravý dolní roh vybíhá.

DO: Pravý horní roh s výstupkem.



76. ZP

III. TD

IV. TD

III. Malý vrub na horním rámu nad začátkem T. Propojení bílou čárkou od kmene přes oblouk k levé příčce, vpravo od 1. háčku. U levé věžičky čárka.

DO: Bílá skvrna v 8. spirále /u většiny tisku/. Ve volném prostoru mezi 3 a 4. věží dva paprsky jako slabá krátká čárka a slabý bod, které u slabšího tisku chybějí.

IV. Levý horní roh šikmo vybíhá. Na horním rámu nad P výstupek. Skoro plynulý pás paprsků mezi pravou částí střechy a 6. listem. Mezi pravým okrajem střechy a 5. věží barevná skvrna. Věžička 5. věže prodloužena nahoru. U levé věžičky čárka.

DO: Levý dolní roh protažen doleva.



ZP III. TD IV.  
 společná desková vada všech díscok: Levá nožka II dole protažena a zahnutá doprava, podtržené U /MUCHA/. U 1. a 4. TD podtržené celé KUC.

III. Levá nožka II /MUCHA/ dolu protažena a zahnutá doprava. Pod U /MUCHA/ barevná krátká čárka ať bod často splývající s písmenem. Pravá bílá linka levé vlnovky přerušena nebo narušena proti 1. listu. V pravé části kmona nad dolní příškou drobný barevný bod. U levé věžičky bod.

IV. Podtržené KUC /MUCHA/. Na levém rámu výstupek mezi 3. a 4. spirálou. Třetí věž má nalevo výstupek. Nad levou věžičkou paprsek jako čárka. U levé věžičky bod.

DO: Na horním rámu nad začátkem P výstupek /u většiny nákladu/.  
 Při pravém horním rámu slabý barevný bod.



78. ZP III. TD IV.

III. Na spodku praporeku 5 malý výstupek. Na pravém rámu proti spoji rámu drobný výstupek. Na dolním rámu pod 1. srdcem slabší a malý výstupek. U levé věžičky čárka.

IV. Větévka k 5. listu v oblouku přerušena. Na levém rámu proti houbící drobný výstupek.

DO: Levá nožka E /MUCHA/ dolu protažena /u většiny tisku/. Šikmo vedle pravého horního rohu drobný barevný bod.



79. ZP

III. TD

IV. TD

- III. Malevo od 6. věže paprsek jako slabší a vedrovná čárka. Ve volném prostoru mezi 3 a středem chybějí paprsky. Ve volném prostoru mezi 6. věží a pravou větví paprsek jako intenzivnější čárka.  
 DC: Na spodku 3. spirály bílá skvrnka /relativně malý počet/.
- IV. Na horním rámu nad P vrub. Tialová čára mezi kmenem levé větve a obloukem proti 1. háčku přerušena.  
 DO: U pravého horního rohu slabší barevná čárka až skvrna.



80. ZP

III. TD

IV. TD

Společná desková vača všech desek: Lehce zesílena v 8°00 vnitřní bílá část 0 /POŠTA/.

III. Lehce zesílená v 8°00 vnitřní bílá část 0 /POŠTA/. Na pravém rámu pod 3. trojúhelníkem nápadný vrub. Ve volném prostoru mezi 4. věží a 3 chybějí paprsky.

DO: Vedle pravého rámu nad a proti 4. trojúhelníku barevná čára.

IV. Lehce zesílená v 8°00 vnitřní bílá část 0 /POŠTA/. Oblouček 2 má napravo menší mělký vrub. Na dolním rámu pod pravým rohem malý výstupek. Na horním rámu nad 6. spirálou podlouhlý nenápadný výstupek. Malevo od vršku 6. věže zlomený paprsek jako matematické znamení více. U levé věžičky bod, který u slabšího tisku převážně chybí.

DO: Vešle levého horního rohu barevný bod.



61. ZP

III. TD

IV. TD

Společná česká vada všech česek : Pod levou nožkou M /MUCHA/ barevný bod.

III. Pod levou nožkou M /MUCHA/ barevný bod. V M /MUCHA/ svislá čárka /někdy splývající s levou nožkou/. V levém rámu nad l. trojúhelníkem menší vrub. U levé věžičky slabý bod, který často u slabšího tisku chybí.

DC: Vedle levého rámu různé silná barevná čára dle intenzity tisku. Poč. dolním levým rohem šikmá čárka.

IV. Pod levou nožkou M /MUCHA/ barevný bod nebo krátká vodorovná čárka. Vedle levého horního rohu barevná čárka s trojúhelníkem nahoře /"praporek"/. Při levém dolním rohu barevný háček. Bílý oblouk pod a napravo S přerušen. V pravém závitě bílá tečka. U levé věžičky čárka.

DC: Nad levým hořejškem 6. spirály bílá čárka. Vedle levého rámu různé intenzivní a přerušovaná barevná čára.



62. ZP

III. TD

IV. TD

III. Napravo 4. věže barevný bod. Pravá nožka M dole poškozená. V pravém záhybu T g v S nad háčkem drobný barevný vryp. Bílý horní rámeček nad S přerušen. Výstupek na výzdobě pod V /SLOV/ přerušuje spoj rámeček. Barevný bod v kmenu nad 2. spirálou. Dolní příčka nad O /ČESKO/ přerušena. U levé věžičky čárka. DC: U levého horního rohu slabý barevný bod.

IV. Na spodku hořejšího obloučku S /ČESKO/ drobný vrub. Na spodní příčce nad E /VĚSKO/ barevný vrub. Na pravé šikmé nožce V /SLOV/ malé bílé naduření. U levé věžičky čárka.



83. ZP

III. TD

IV. TD

- III. Na spodku oblouku P dva výrazné bílé výstupky. Mezi 5 a oválem tečka případně čárka spojující 5 a ovál. Na oválu v 8<sup>00</sup> výstupek. Na horním rámu nad levou částí T výstupek. U levé věžičky čárka.
- IV. Na horním rámu drobný výstupek nad začátkem 7. spirály. Levá část I. srdce skoro bez stínování. Pod 3 ve volném prostoru paprsek v podobě delší čárky, po jeho obou stranách kratší svislé čárky, které často navzájem splývají. Vpravo a nahoře od 5. věže paprsky jako dvě tečky skoro nad sebou. U levé věžičky někdy náznak čárky /většinou chybí/.



84. ZP

III. TD

IV. TD

- III. Horní rámec nad pravou částí P přerušen. Pod levou nožkou M /MUCHA/ tečka. V dolejší obloučku S /ČESKO/ barevný bod. Nad 5. věží paprsky jako šikmá čárka a nad ní tečka. Pod pravým dolním rohem výstupek. U levé věžičky bod.
- IV. Na dolní příčce nad S /SLOV/ bílý výstupek. Na levém rámu proti 4. spirále výstupek. V hořejším obloučku S /S/ za háčkem malý vrub. Na oblouku 5 dole velmi malý nártástek.





87. ZP

III. TD

IV. T

- III. V levé nožce V /SLOW/ vrub. Na O /SLOW/ nahoře bílý výstupek. Na levém rámu proti 1. spirále výstupek. U levé věšičky čárka. DO: Na spodku horního rámce před 6. spirálou bílý bod /u většiny nákladu/.
- IV. V horním obloučku Š barevný vrub. Vršek 5. věže rozšířen a uklo-něn doprava. Skoro od něho smluk paprsků až k 6. listu. Pravý horní roh doprava vyběhá. Na pravém rámu proti spodku 7. spirály a horejšku 4. háčku po drobném výstupku. Levý horní roh trochu "vyběhá". Na horním rámu nad 7. spirálou drobný výstupek. Napra-vo dole od 5. věže barevný bod. U levé věšičky čárka. DO: U pravého dolního rohu slabá barevná čárka.



86. ZP

III. TD

IV.

- III. Bílé skvrny v 1. háčku. Ve 4. spirále při levém rámu bílá čárka. U levé nožky K /MUCHA/ barevná krátká čárka. U pravého dolního rohu slabší barevný bod.
- IV. Vlevo a pod levou nožkou M /MUCHA/ slabší tečka. Na horním rámu nad levou částí O mělký vrub. Pravý horní roh vyběhá. Nad střechou pod Š ve výšší horejšku 5. věže paprsek jako bod. DO: Pravý dolní roh nápadně "vyběhá".



87. 2F

III. TD

IV. TD

- III. Nápadné vylomení levého rámu pod 2. háčkem. V pravé nožce Y /SLOV/ na vnitřku slabý vrub. U levé věžičky čárka.
- IV. Přerušena 4. věž. Na S dva bílé výstupky /větší napravo dolů od háčku, menší napravo nahoře/. Na levém rámu proti 4. spirále výstupek. Levý rám proti levé holubici a 1. spirále zvláštný. U levé věžičky čárka.



88. 2P

III. TD

IV. TD

- III. Na oválu v 11,45 výstupek. Levá nožka L /LUCHA/ dole protažena a zesílena. U levé věžičky bod.
- IV. Levý horní roh vybihá. Na levém rámu proti 4. spirále nevýrazný výstupek. Ve volném prostoru pod S dva paprsky, zleva jako bod či krátká čárka a druhý vpravo jako svislá čárka. Ve volném prostoru mezi T a 5. věží paprsek jako intenzivnější bod či silná čárka.
- DO: U levé věžičky bod, který často chybí.



89. ZP

III. TD

IV. TD

III. Pravý horní roh trochu zesílen. Ve volném prostoru mezi Š a 4. větvi paprsky /zleva/ jako intenzivní krátká čárka, pak druhý jako slabší delší svislá čárka a třetí jako krátká slabší a svislá čárka. Pod levou částí 6. listu ve volném prostoru nebo dva paprsky jako dva body nad sebou.

IV. Vršek 5. větve ukloněn doleva a rozšířen. Pod levým okrajem 6. listu čtyři paprsky pod sebou jako body či krátké čárky.  
DO: Při pravém dolním rohu bod nebo čárka.



90. ZP

III. TD

IV. TI

- III. Podtrženo H a levá část U /MUCHA/. Na pravé větvi při kmenu bílý výstupek. Ve volném prostoru mezi Š a střechou nejčou paprsky.  
DO: Vedle pravého rámu velmi často různě přerušovaná a odlišné intenzity barevná čára.
- IV. Na levém závitě bílý výstupek. Dva barevné body vedle pravého rámu proti 9. a 10. spirále. Za A /MUCHA/ slabý bod.  
DO: U většiny nákladu vedle pravého horního rohu barevný bod g. výstupek na pravém rámu proti hořejšku 7. spirály.



91. ZP

III. TD

J TD

Společná desková vada všech desek : Podtržené CH v MUCHA.

III. Podtržené CH v MUCHA. Dole seříznut /zúžen/ levý rám. U levé většičky čárka /více vlevo/.

DO: Vedle levého rámu často tečky a čárky různé délky a intenzity. Vedle levého rámu proti 2. háčku stopa po hřebíčku.

IV. Podtržen konec U a CH v MUCHA. Za A /MUCHA/ dva body s jímko nad sebou /někdy splývají/. Dva bílé body v křoví nad H /ČESKO/. 5. věš trochu doprava prohnutá a nahore mírně rozšířená, nad ní tři paprsky jako slabé body přibližně nad sebou.

DO: U levého horního rohu barevná čárka. Na levém rámu malý výstupek proti hořejšku 4. spirály.



92. ZP

III. TD

IV. TD

III. Na levé nožce H /MUCHA/ výstupek. Na dolním rámu pod 2 plochý výstupek. Levý horní roh vybihá. Vedle pravého rámu proti 4. háčku slabý bod.

DO: Pod pravou nožkou A /MUCHA/ barevný bod. Vedle levého rámu proti 4. spirále slabší barevná čárka. Pod dolním rámem pod nohami pravé holubice barevný bod. Počet paprsků ve volném prostoru mezi S a 4. věží se podstatně mění.

IV. Vedle a nad pravým rohem barevná čárka. H a U /MUCHA/ dole spojeno bodem u U. Na levém rámu proti 4. spirále menší výstupek. Na pravém rámu proti 3. háčku ploché vykrojení.



93. ZP III. TD IV.  
Společný určovací znak všech desek : Nahoru vyběhající levý horní roh.

- III. Nahoru vyběhající levý horní roh. Dvojka se nalevo dotýká oválu. V oválu v 2'30 malý vrub. V T nahoře slabší bod. Pravý horní roh šikmo seříznut. Pod levou nožkou A /MUCHA/ barevný bod.  
DO: U levé věžičky čárka. U pravého horního rohu slabý bod. Pod dolním rámem napravo od pětky slabý bod.
- IV. Nahoru vyběhající levý horní roh. V 5. listu v pravé části skoro chybí barevné tečkování. Nad vrškem a poněkud vlevo od 5. v šše paprsky jako dva slabší body.  
DO: Vpravo od rámu přerušovaná či nepřerušovaná slabá barevná čára. Na dolním rámu pod 1. srdcem výstupek.



94. ZP III. TD IV.  
III. Na pravém rámu mezi 9. a 10. spirálou výstupek. Vedle pravého dolního rohu slabý bod často splývající s rámem. Pod 5 ve volném prostoru shluk paprsků v podobě asi pěti skoro svislých a slabších čárek. Nad pravým okrajem střechy ve volném prostoru čtyři paprsky v podobě bodů.  
DO: U levé věžičky krátká čárka.
- IV. Dolu vyběhající levý dolní roh. Na horním rámu nad T malý vrub. Pravý horní roh vyběhá. U levé věžičky slabá čárka.



95. ZP

III. TD

IV. TD

- III. Na praporeku pětiky nahoře malý výstupek. Vedle pravého rámu proti 9. spirále bod. Horní rámeček nad pravou částí P přeruščen. Ve volném prostoru mezi S a pravým okrajem střechy chluk paprsků jako nápadná okyvrna, nejčastěji v podobě háčku.
- IV. Nad 5. věží delší čárka. Nahoře vyběhající pravý horní roh a pod ním zesílený pravý rám. Na pravém dolním rohu výstupek. U levé věžičky slabá čárka.



96. ZP

III. TD

IV. TD

- III. Vedle levého rámu proti spodku 4. spirály drobný bod případně výstupek. U pravého dolního rohu bod. Na pravém rámu proti hořejšku 9. spirály výstupek. Na dolním rámu pod 1. srdcem výstupek. Nad 5. věží /trochu vpravo/ dva paprsky jako dva body skoro nad sebou /hospodářské někdy připomíná obrácený háček/. U levé věžičky bod až čárka.
- DO: Pod dolním rámem, pod obloukem, malý bod, malá holubice, kratší případně i delší čárka.
- IV. Levý dolní roh spojen barevným obloukem /někdy přeruščeným/ s levou nožkou M /EUCIA/. Pravý dolní roh s "ostrým" bodem přeruščen v 9.15. Na levém rámu proti 2. spirále a 1. háčku bod. U levé věžičky slabá čárka.
- DO: Levý horní roh někdy úzkou vyběhá.



97. 4F

III. TD

IV. TD

III. Přerušeny bílý obrys oválu a dolní rámeček pod 5. Mezi levou a pravou nožkou E /BUCHA/ barevný bod, často splyvající s písmenem. Shluk paprsků jako nápadná skvrna nahoře mezi pravým okrajem střechy a 5. věží. U levé věžičky čárka.

DO: Vedle levého rámu vzácněji různě přerušovaná barevná čára.

IV. Vrchek 5. věže nápadně ukloněn doleva. Nad 0 na horním rámu plochý výstupek. Pravý dolní roh vyběhá.

DO: U většiny nákladů výstupek na levém rámu proti vršku 4. spirály. U levé věžičky nevýrazná čárka, která u slabšího tisku mizí.



98. ZP

III. TD

IV. TD

III. Dolní příčka nad E /VENSKÁ/ dole narušena nebo častěji úplně přerušena. Shluk paprsků tvořící nápadnou skvrnu, trochu připomínající arabskou jedničku, nad pravým okrajem střechy. Na pravém rámu u dolního rohu výstupek. U levé věžičky dva slabší body.

DO: Na pravém rámu proti 10. spirále výstupek. Nad pravým horním rohem slabý barevný bod.

IV. Bílá nápadnější skvrna mezi 1. trojúhelníkem a obloukem. Na levém rámu proti 4. spirále menší výstupek. Na pravém rámu dva menší výstupky, jeden před spojem rámece a druhý nad dolním rohem.

DO: U levé věžičky dva slabší body, často jeden nebo vzácněji oba chybějí.



99. ZP III, TD IV.  
Společná desková vada všech dešek : Bílý bod /někdy i slabší/ za vějířem pravé holubice.

III. Bílý bod za vějířem pravé holubice. Menší bílý výstupek na pravé straně pravé větve. Přerušena dolní příčka nad S /VENSKÁ/. Spoj rámce pod V /VENSKÁ/ přerušen. Menší výstupek na pravém rámu nad dolním rohem.

IV. Bílý bod za vějířem pravé holubice. Na oválu výstupek v 6'15. Za S na horní příče bílá skvrnka. Výstupek na dolní příče nad levou nožkou V /VENSKÁ/. Na pravém horním a dolním rohu po výstupku. Pod středem M barevný bod, který dosti často propojen s levou nožkou K /MUCHA/.



100. ZP III, TD IV, TD

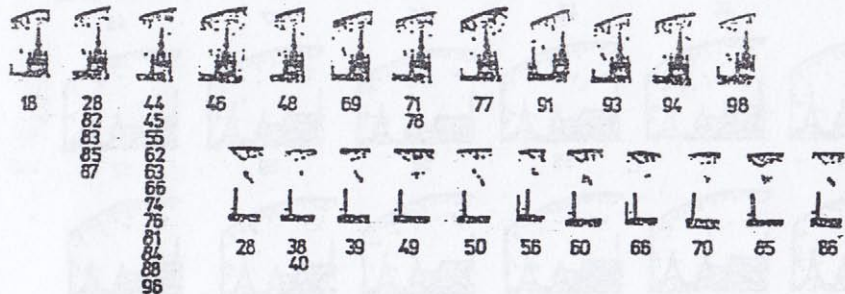

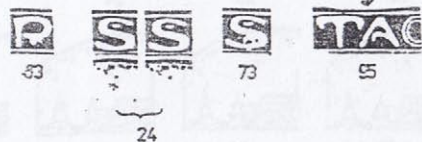
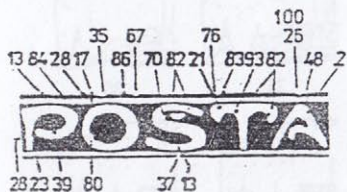
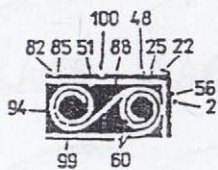
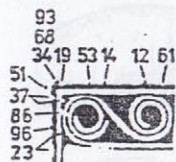
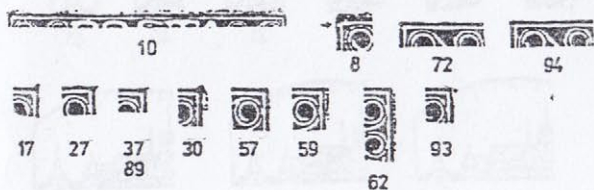
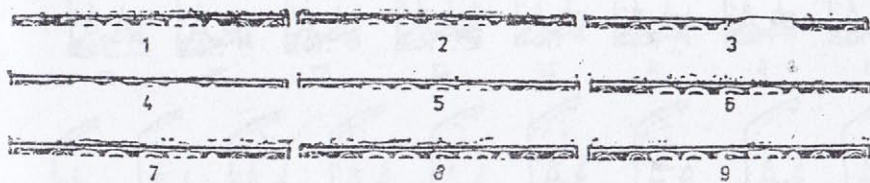
III. Na horním rámu za 6. spirálou vrub. Vrchol 5. věže skrácen. Vedle pravého dolního rohu dva barevné body, někdy splývající v čárku.

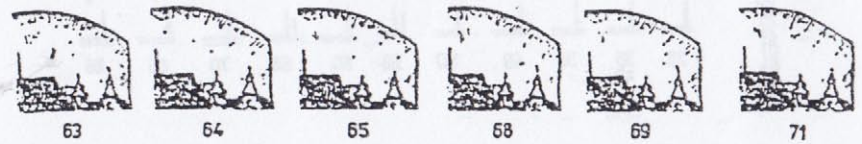
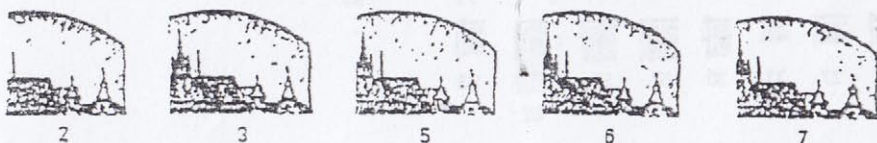
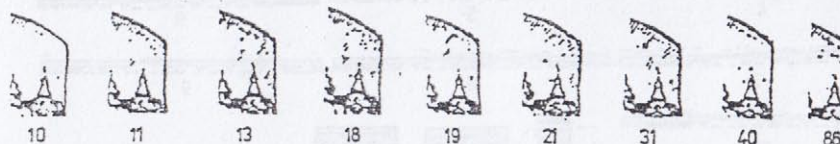
DO: Někdy vedle pravého rámu, různě vyvinutá a přerušovaná čára.  
IV. Vršek 5. věže ukončen kuličkou. Vějíř levé holubice má na levé straně bílý lem. Napravo 4. věže ve výšce těsně pod jejím vrcholem barevný bod. Mezi 4. a 5. věží tři paprsky jako body, které často splývají ve skvrnu. Na oblouku proti 10. lístku bílý výstupek. Na pravém rámu proti 10. spirále výstupek.

DO: Vedle pravého horního rohu slabší barevný bod, který dosti často chybí.


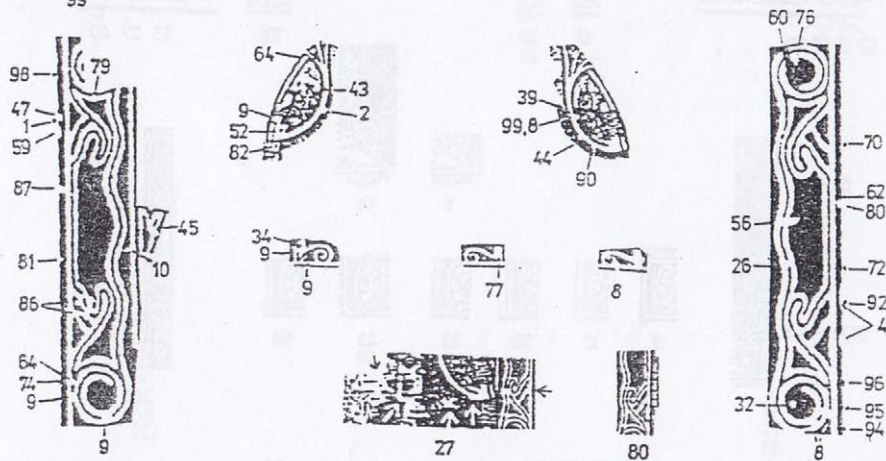
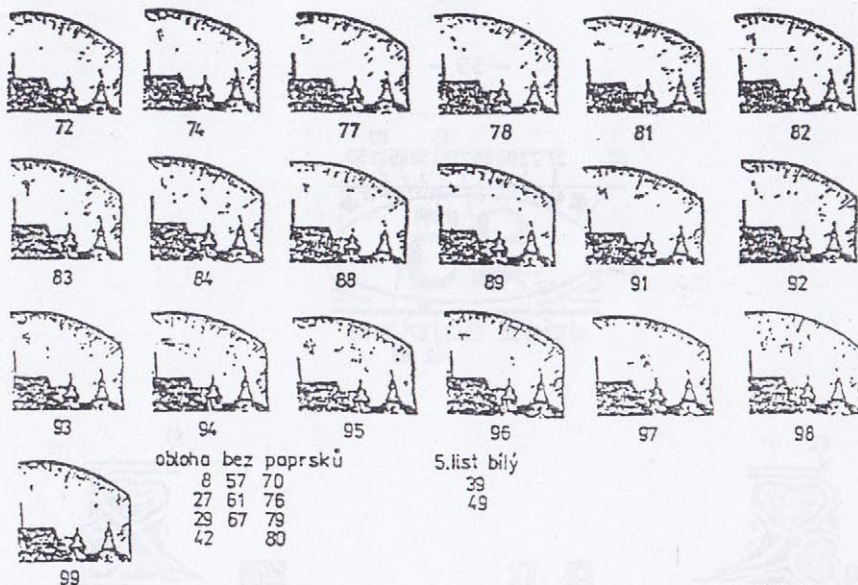


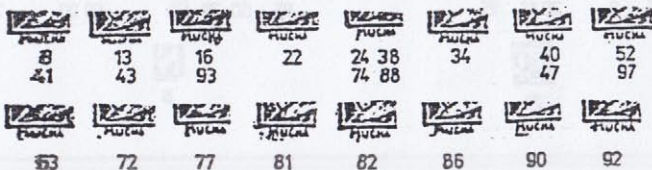
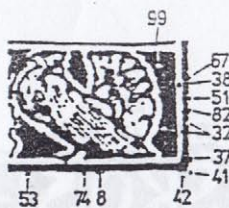
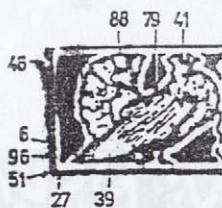
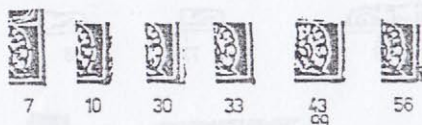
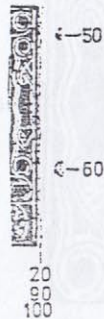

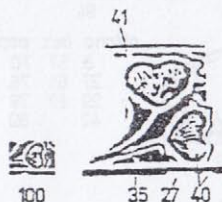
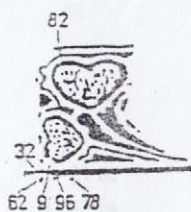
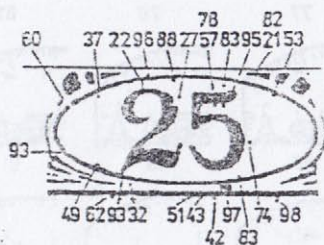
III



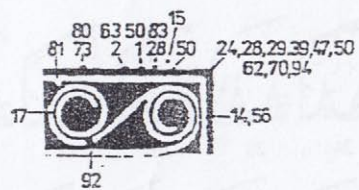
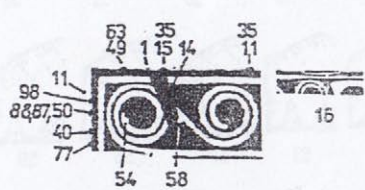
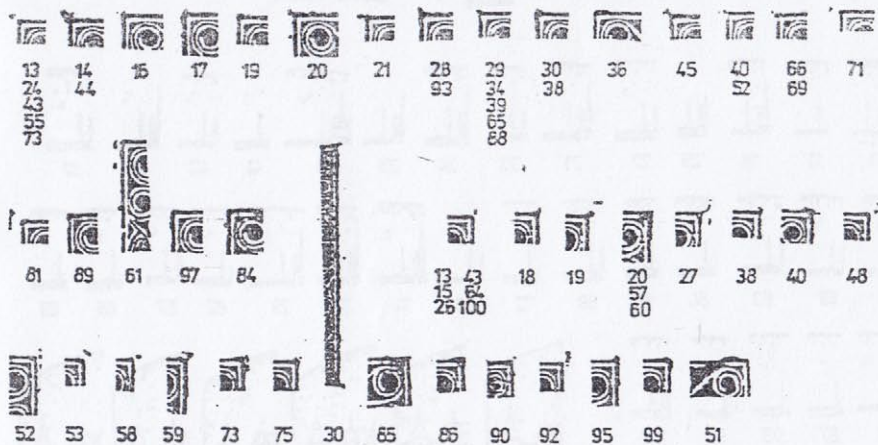
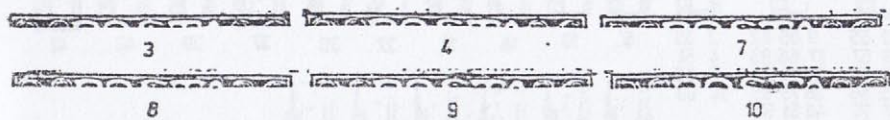


III.





N.



POS  
 27


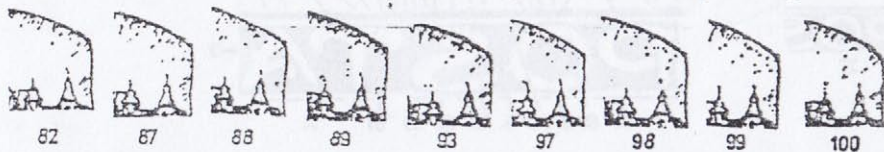

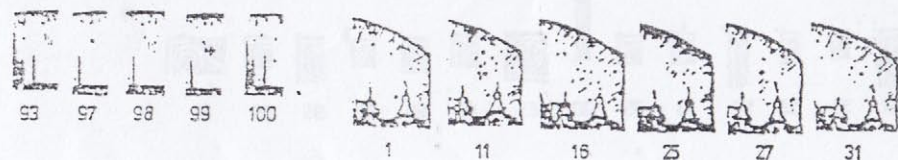


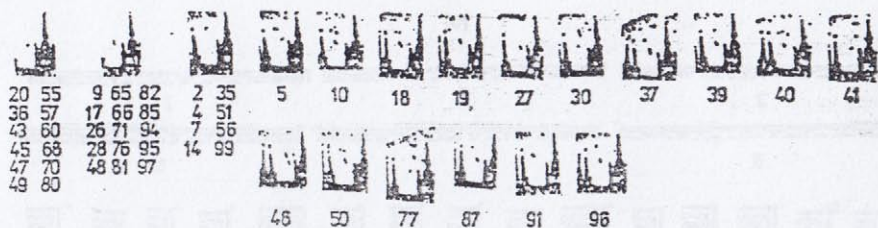
77 579 3 48 16 14 33 44 36 12 37 84 85 1 43 37 40  
 75 70 55 3

**POSTA** 3

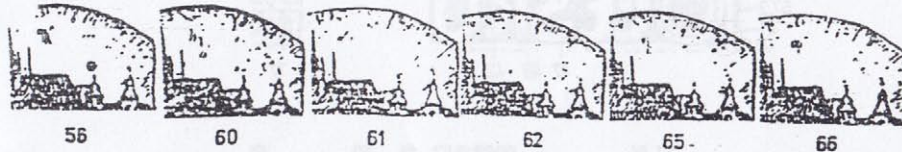
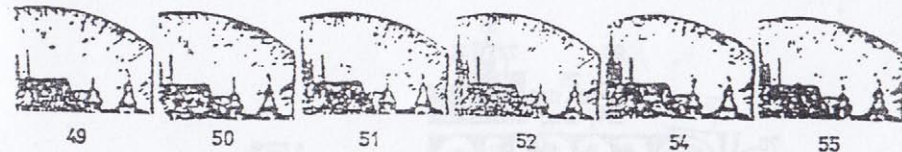
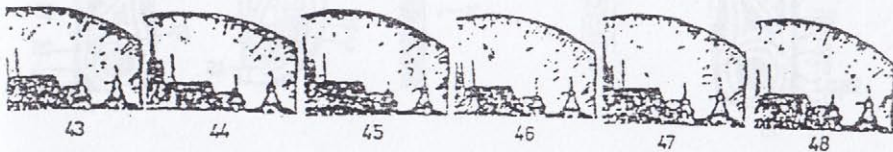


41 80 97 23 5 48 23 99 61 74

OP PO POP OS OOS S S  
 26 61 63 70 42 66 97 8 9

S ST TA ST TA TA  
 73 87 6 22 24 60 46 49



IV.



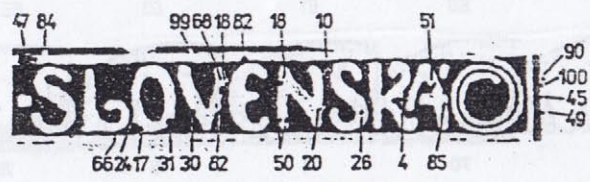
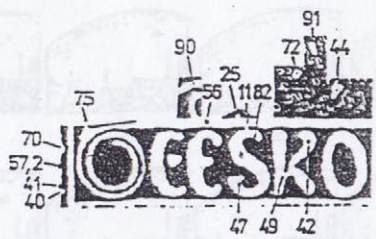
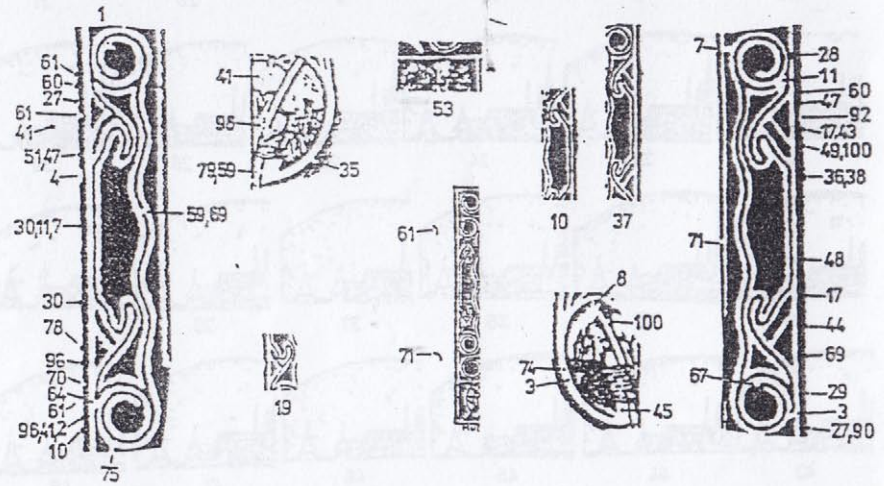
IV.



81 83 84 85 86 90




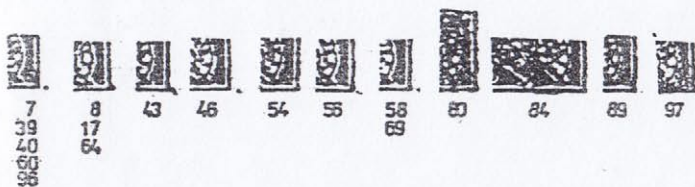

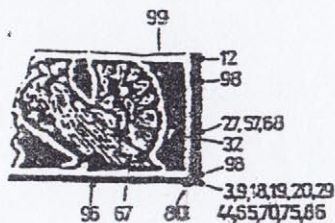
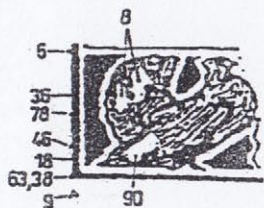
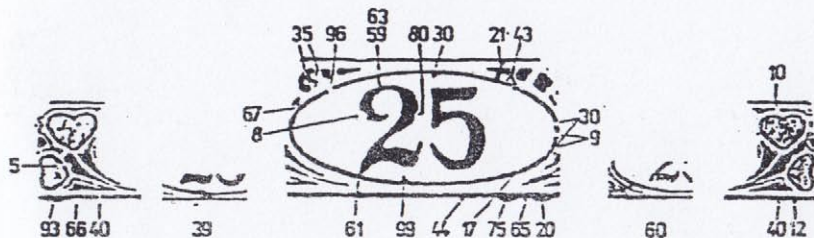



91 92 94 95 96





IV.







# NOVINOVÉ VYPLATNÉ

Společnost sběratelů knih-  
tiskových známek, S. G. P.,  
Praha 3-Selfertova 7  
130 00

Podávání novinových zásilek  
povoleno ředitelstvím pošto-  
vní přepravy Praha č.j. 3244/93  
ze dne 9.11.1993