

HRADČANY 30h Va



rekonstrukce přepážkových archů

1-2 tiskové desky

Zdeněk Ryvola

Jako poslední známka emise Hradčany byla vydána hodnota 30h Va v barvě tmavěčerveněfialové/dále tmavé/ a světlečerveněfialové/dále světlé/.

Pro výrobu desek byla použita odlišná technika než u předchozích hodnot. Jednotlivé štočky byly spojeny do deseti pásů a stažením deseti takto zhotovených galvan vznikla tisková deska, která nebyla opatřena počítadly.

Štočky nebyly vyrobeny ve stejné velikosti a v galvanech řádně vyrovnány. Následkem toho je většina známkových polí vykloněna ve svislém i vodorovném směru a mezery mezi známkami mají různé rozměry.

S tiskem bylo započato 2.4.1920 a známky vydány 12.4.1920 v počtu 36,500.000/jen zoubkované/. Z toho bylo neznámé množství použito pro přetisk SO 1920. Do prodeje se dostalo i malé množství nezoubkovaných známek/úředně nevydaných/.

Tisk známek byl zahájen v tmavé barvě, která byla po krátké době pro nevhodnost změněna na barvu světlou.

Soutisky tiskové formy jsou známy s hodnotou 2h novinovou a 15h Holubice.

30hVa II td	2h novin
30hVa I td	2h novin

30hVa II td	15h Hol.
30hVa I td	15h Hol.

Údaje o výrobě známek jsou převzaty z Monografie čs. známek 1.

Při studiu přepážkových archů druhé tiskové desky byla prokázána výměna štoček na 1.pásu u ZP 1 a 11, na 6.pásu u ZP 96 a na 8.pásu u ZP 18, 88 a 98. Stalo se tak ještě před změnou tisku na barvu světlou a výměna byla provedena postupně. Svědčí o tom výskyt známek z vyměněných štoček v obou barvách u ZP 18 a 96 a jen ve světlé barvě u ZP 1, 11, 88 a 98. Na připojených obrázcích je dobře vidět chybějící původní vady a odlišné vyklonění štoček.

Pokud došlo k další výměně štoček, vzniknou rozdíly s údaji ve studii.

Otázka výměny štoček je u první desky otevřena. Ke studiu chyběl arch v tmavé barvě.

Ke studiu bylo známek v tmavé barvě menší množství. Určující znaky k nim jsou uvedeny jen pokud byly k dispozici nejméně dvě známky.

Druhá tisková deska

tmavá barva

světlá barva

ZP 1



ZP 1



ZP 11



ZP 11



ZP 18

ZP 18

tmavá barva



ZP 88

ZP 96



ZP 98

světlá barva



ZP 88

ZP 96



ZP 98

Vady zaznamenané v Monografii čs.známek 1 jsem nezjistil u ZP 76 první tiskové desky a u ZP 2 a 51 druhé tiskové desky.

Známky ZP 37 a 66 první tiskové desky se vyskytují bez vad uvedených v Monografii čs.známek 1. Vady tedy musely vzniknout až během tisku.

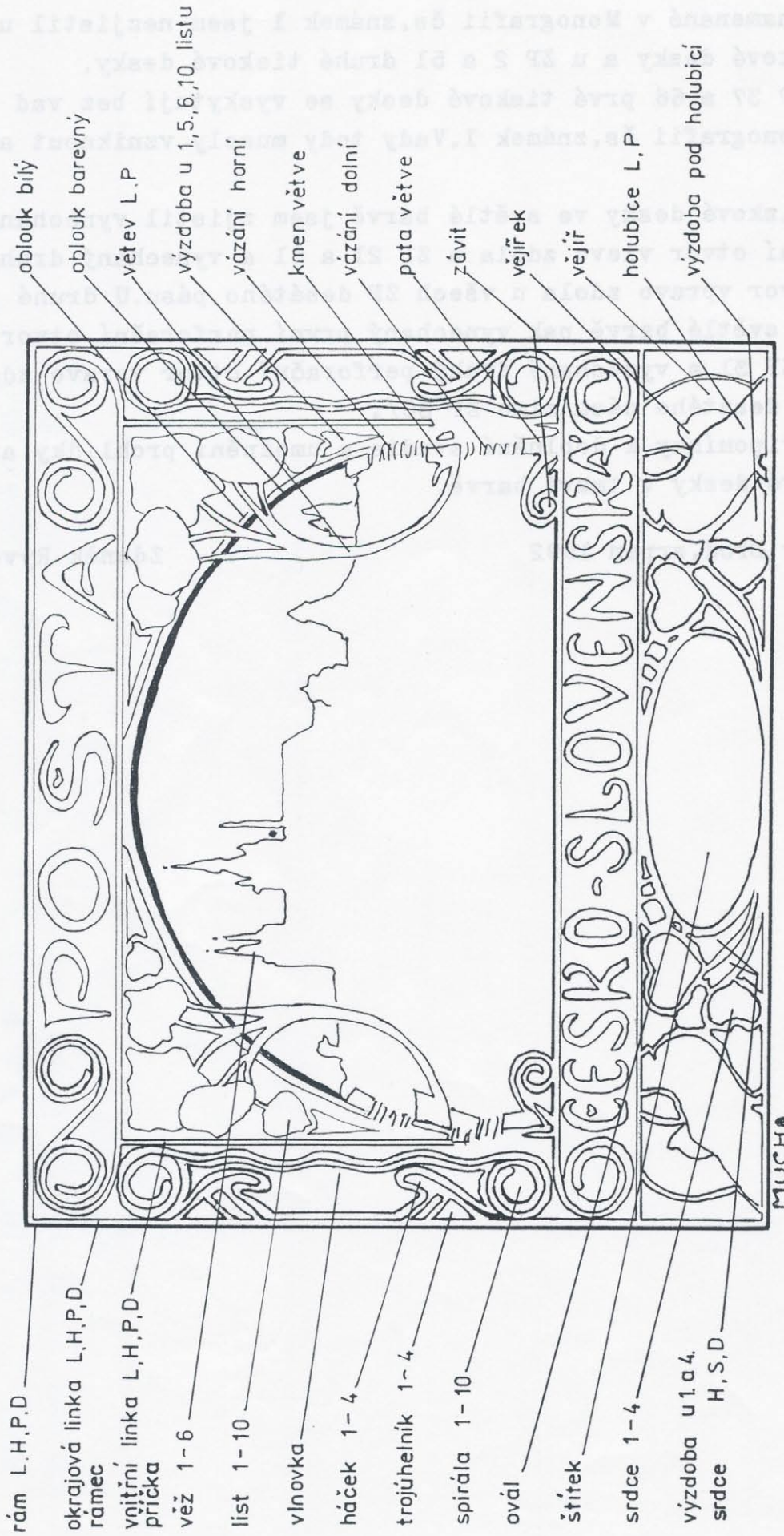
U první tiskové desky ve světlé barvě jsem zjistil vynechaný první perforační otvor vlevo zdola u ZP 21 a 61 a vynechaný druhý perforační otvor vpravo zdola u všech ZP desátého pásu. U druhé tiskové desky ve světlé barvě pak vynechaný první perforační otvor vlevo zdola u ZP 31 a vynechaný druhý perforační otvor vpravo zdola u všech ZP desátého pásu/mimo ZP 30/.

Uvítám připomínky k doplnění studie a umožnění prohlídky archu první tiskové desky v tmavé barvě.

Havlíčkův Brod, srpen 1992

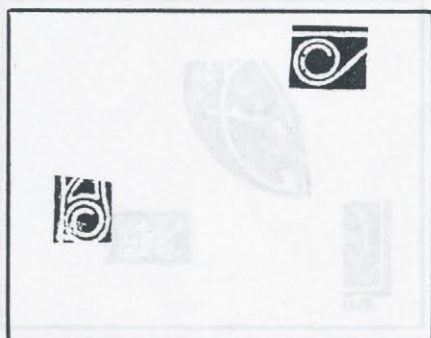
Zdeněk Ryvola

POUŽITÉ NÁZVOSLOVÍ



VYSVĚTLENÍ ZKRATEK L, H, P, S, D : levý, horní, pravý, střední, dolní.
 ČN: výskyt u části nákladu

1.deska



1.známka



2.deska


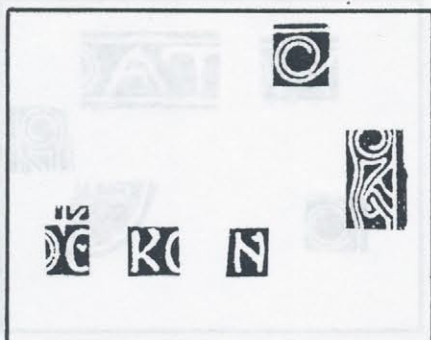
1.Tm.

Sv. Vnitřní linka 6.spirály vlevo 2x přerušena.
U části nákladu na 2.spirále vlevo světlna.

2.Tm. Pravý rám uprostřed přerušovaný, proti 9.spirále zesílený.
U části nákladu pod pravou větví světlna. Výměna štočku !!

Sv. V 7.spirále bílá skvrna. Pravý rám proti horní lince 8.spirály zevnitř vylomený.
U části nákladu horní rám u levého rohu narušený až vylámaný.
Pravý horní roh narušený až odlomený.

2.známka




1.Tm. Linky 6.spirály dole spojeny. Pravý rám proti 3.trojúhelníku zesílený. Na horní lince před Č výčnělek. Pravá horní nožka K ve SKO prodloužena. Na pravé nožce N vlevo nahoře výčnělek.

Sv. Linky 6.spirály dole spojeny. Pravý rám proti 3.trojúhelníku zesílený. Na horní lince před Č výčnělek.

2.Tm. Rám nad 6.spirálou vylomený. Spojnice 1.a 2.háčku dole přerušena. Levá nožka V nahoře spojena s linkou. Výzdoba nad 2.srdcem vlevo i vpravo přerušena. Štítek v 9,45 přerušovaný.

Sv. Spojnice 1.a 2.háčku vlevo dole vylomena. Levá nožka V nahoře spojena s linkou. Výzdoba nad 2.srdcem vlevo i vpravo přerušena. Štítek v 9,45 zeslabený až přerušovaný. Linka 9.spirály vlevo nahoře přerušena.

3. známka



1.Tm. Na pravé nožce A v TA výčnělek. Barevný oblouk pod T vylomený až přerušný. Na levé větvi uvnitř a vně po výčnělku. E v EN nahoře spojeno s linkou.

Sv. Jako tmavá.



U části nákladu v pravé polovině horního okraje vodorovná, přerušovaná čára.

2.Tm. Levou větev přerušuje bílá skvrna. Levý rám za holubicí slabě přerušný.

Sv. Levou větev přerušuje bílá skvrna.

U části nákladu levý rám za holubicí slabě přerušný. Na SL světlna až bílá skvrna.

4. známka



1.Tm. Levou nožku A v TA protíná bílá čárka. Rám proti 10. spirále vylomený.

Sv. Jako tmavá.

U části nákladu v levé holubici dole světlna-zasahuje rám a CH.


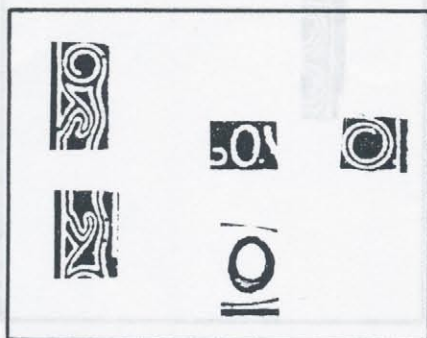
2.Tm. Rámec nad A v TA přerušný, pod pravou nožkou A výčnělek na lince. Vnitřní linka 8. spirály vlevo přerušena. Na pravé větvi dole uvnitř výčnělek.

U části nákladu vnější linka 1. spirály vlevo vylomena.

Sv. Rámec nad T vpravo rozšířený. Na lince pod pravou nožkou A v TA výčnělek. Na pravé větvi dole uvnitř výčnělek.

U části nákladu vnitřní linka 8. spirály vlevo přerušena. Vnější linka 1. spirály vlevo vylomena.

5. známka





1.Tm.

Sv. Vlnovka proti 1.háčku 2x přerušena. Za O ve SLO dole bod.
U části nákladu vnější linka 3.spirály vpravo přerušena. Rámec proti 2.háčku přerušeny. Na rámci za 10.spirálou výčnělek. Dole v nule bílá skvrna.

2.Tm. Na T vpravo nahoře výčnělek. Vpravo nahoře u 6.věže bílá skvrnka. Na pravé větvi dole uvnitř výčnělek. Na lince nad S ve SKO výčnělek. Linky 1.spirály vlevo nahoře spojeny. Na lince dole před Č výčnělek. Ovál přerušeny ve 3,45

Sv. Jako tmavá.

6. známka




1.Tm. Pravý rám v horní polovině zeslabený. O v KO vlevo přerušeno. HA dole doprava seříznuto. V dolním okraji od HA ke 4.srdci nepravidelně silná čára i dvě a současně rám pod číslicemi zeslabený.

Sv. Jako tmavá.

2.Tm. Horní rám za A zdola vylomený. Linky 6.spirály vlevo, nahoře a dole spojeny. Pravý rám vylomený proti 8.spirále, 3.háčku, 4.trojúhelníku a uprostřed. Linky 1.spirály vpravo spojeny. Mezi dolními nožkami N bod.

Sv. Jako tmavá a navíc na rámu proti 2.trojúhelníku výčnělek.

7. známka




- 1.Tm. 7.list nahoře spojený s linkou.Linky pravé vlnovky uprostřed spojeny.Podél dolní poloviny levého rámu čára,od 1.spirály spojena s rámem.V horní části K ve SKO bílá skvrna.
- Sv. V horním okraji mezi 4.a 5.spirálou vodorovná čára.7.list nahoře spojený s linkou.Linky pravé vlnovky uprostřed spojeny.Podél dolní poloviny levého rámu čára,od 1.spirály spojená s rámem.M spojeno s levým dolním rohem.Vokrají vlevo pod štítkem čára.
- 2.Tm. Levý rám od horního rohu ke 3.spirále zesílený.
- Sv. Jako tmavá.

8. známka




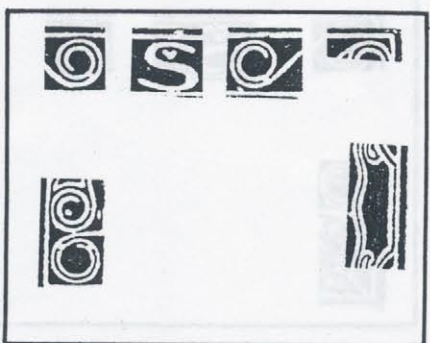
- 1.Tm. Rámec nad Š přerušený a Š nahoře vylomeno.Na A v TA nahoře tečka.Rám proti 2.trojúhelníku zeslabený.Vlevo nad štítkem dvě levé výzdoby spojeny.Vnitřní linka 10.spirály nahoře přerušena.Pravý dolní roh zesílený,vybíhá a vprave silná čára.
- Sv. V okraji nad pravým horním rohem vodorovná čára.Rám proti 2.trojúhelníku zeslabený.Podél dolní poloviny pravého rámu rozčepená čára.Pravý dolní roh zesílený a vybíhá.
- U části nákladu rám nad 5.spirálou zdola vylomený.Na pravé nožce N nahoře výčnělek.
- 2.Tm. Pravý rám proti 10.spirále a nad dolním rohem zeslabený.
- U části nákladu na rámu proti 3.spirále výčnělek.
- Sv. Ve spojnici 1.a 2.háčku dole tečka.Pravý rám proti 10.spirále a nad dolním rohem zeslabený.
- U části nákladu v rámu na obou horních rezích tečky až čárky.
- Na rámu proti 3.spirále výčnělek.

9. známka



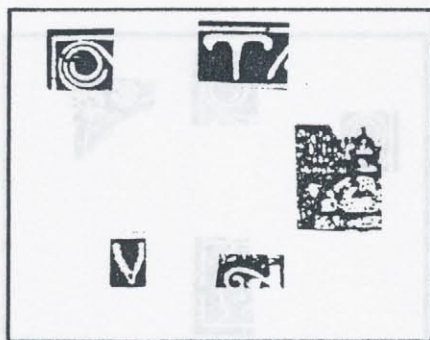
- 1.Tm. Barevná skvrna uprostřed V přerušuje obě jeho nožky. Na dolní lince 2. spirály výčnělek. Linky 1. spirály vlevo nahoře a vpravo nahoře spojeny. Horní polovina pravého rámu silná, podél dolní poloviny čára.
- Sv. Bílá skvrna uprostřed V narušuje jeho levou nožku. Na dolní lince 2. spirály výčnělek. Linky 1. spirály vlevo nahoře a vpravo nahoře spojeny. Horní polovina pravého rámu silná, podél dolní poloviny čára.
U části nákladu na 2. háčku světlna.
- 2.Tm. 7. spirála vpravo dole vylomena. 3. spirála dole přerušena. Rámec za pravou holubicí přerušeny.
- Sv. Barevný oblouk pod 6. listem narušený.
U části nákladu 7. spirála vpravo dole vylomena. 3. spirála dole přerušena.

10. známka



- 1.Tm. Horní rám nad Š zdola vylomený, na pravém rohu s dvěma body. Linky 5. spirály vpravo dole spojeny. Na lince pod 6. spirálou výčnělek. Linky 6. spirály vpravo dole spojeny. Ve 2. spirále bod. Linky 1. spirály vlevo nahoře a vpravo nahoře spojeny.
- Sv. Jako tmavá a navíc na levé lince pravé vlnovky vlevo uprostřed výčnělek.
U části nákladu 2. perforační otvor vynechaný vpravo zdola.
- 2.Tm.
- Sv. Levý rám proti 1. trojúhelníku a 1. háčku zeslabený. Na dolní kopuli 5. věže výčnělek. Pravý rám zeslabený proti 3. trojúhelníku, 3. háčku a od 10. spirály k dolnímu rohu.
U části nákladu 2. perforační otvor vynechaný vpravo zdola.

11. známka




- 1.Tm. Rámec vpravo nad T přerušeny. Linky 4. spirály vlevo přerušeny. Na V dole tečka. Za pravým závitem bílá skvrna. U části nákladu vlevo u střechy sv. Mikuláše bílá skvrna.

Sv. Jako tmavá.

- 2.Tm. Pravý rám proti 8. spirále a 3. trejúhelníku zesílený. Levá výzdoba vlevo nad štítkem zleva vylomena. U části nákladu na 4. spirále nahoře světlina. Výměna štečku!!

Sv. Pravý rám slabý, pravý dolní roh vybíhá doprava. Za nohou pravé holubice bílá skvrna.

12. známka



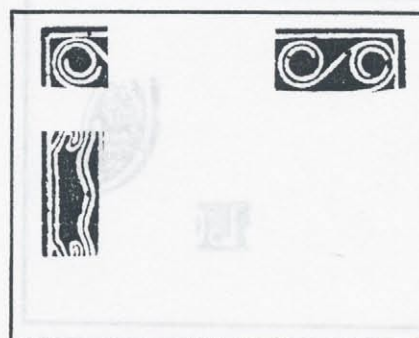

- 1.Tm.

Sv. 5. list dole spojený s obloukem. Mezi ES nahoře bílá skvrnka. V nožce L uprostřed tečka. U části nákladu před T bílá, šikmá čárka přerušuje rám a pás.

- 2.Tm. Linky 6. spirály nahoře spojeny. Linka pod Š vpravo 2x přerušena. Linky 1. spirály vpravo spojeny. Levý rám za holubicí zesílený.

Sv. V lince 4. spirály vlevo nahoře tečka. Linky 6. spirály nahoře spojeny. Linky 1. spirály vpravo spojeny. Levý rám za holubicí zesílený.

13. známka




1.Tm.

Sv. Linky 6.spirály vlevo nahoře spojeny.Na 0 ve SLO vlevo tečka.
Podél dolní poloviny pravého rámu čára.HA podtrženo.

2.Tm. Rámec nad 4.spirálou přerušný.Vnitřní linky 6.spirály vlevo
a 7.spirály vpravo přerušeny.Spojnice 6.a 7.spirály vpravo na-
hoře přerušena.Levá linka levé vlnovky uprostřed přerušena.

Sv. Ve vnitřní lince 6.spirály vlevo tečka.
U části nákladu spojnice 6.a 7.spirály vpravo nahoře a vnitřní
linka 7.spirály vpravo narušeny.

14. známka





1.Tm.

Sv. Linky 4.spirály vpravo nahoře spojeny.Levou nožku A v TA pro-
tíná bílá čára.Linka pod 7.spirálou zesílena.

2.Tm. V horním okraji u levého rohu krátká čára až skvrna.Větvička
6.listu přerušena.Pravá větev proti hornímu vázání přerušena.
U části nákladu v dolním obloučku trojky vpravo bod.

Sv. V horním okraji u levého rohu krátká čára až skvrna a vysoko
nad rohem zahnutá čárka.V dolním obloučku trojky vpravo bod.

15. známka





1.Tm. Na L dole bílá skvrna.

Sv. Na L dole bílá skvrna. Na pravé větvi uprostřed tečka.

2.Tm. Linky levé vlnovky uprostřed spojeny. Linky 1.háčku a 1.troj-
úhelníku spojeny. Linky 1.spirály nahoře, vpravo nahoře a dole
spojeny. Linka mezi LO nahoře zesílena.

Sv. Jako tmavá.

16. známka



1.Tm. Linky 1.spirály vlevo a vpravo nahoře spojeny. Prostřední vý-
zdoba vpravo nad štítkem vylomena. Levá linka 9.spirály přeru-
šena. Ovál ve 3,30 přerušený. 4.srdce vpravo dole přerušeno.

Sv. Linky 1.spirály vlevo a vpravo nahoře spojeny. Prostřední vý-
zdoba vpravo nad štítkem vylomena. Levá linka 9.spirály přeru-
šena.



U části nákladu ovál ve 3,30 přerušený.

2.Tm. Levý rám od 2.spirály k dolnímu rohu zeslabený až přerušený.
V horní lince 3.trojúhelníku tečka.

Sv. Jako tmavá.

U části nákladu nad levým horním rohem zahnutá čára. Na 3.srdci
světlna.

17. známka





1.Tm.

Sv. Mezi větvičkami levé větve bílá skvrna. Na bílém oblouku za levou větví tečka.
U části nákladu nad OV bílá skvrna. Pod 1. spirálou vlevo dole bod a linky spirály spojeny.

2.Tm. Nožka T uprostřed přerušena. Pravý rámec proti 4. háčku a mezi 9. a 10. spirálou přerušeny. Linky 1. spirály vlevo nahoře spojeny.

Sv. Linky 1. spirály vlevo nahoře spojeny. Rám nad M zdola vylomený.
U části nákladu na pravé lince levé vlnovky uprostřed tečka. Na levé větvi světlna.

18. známka



1.Tm. Pravý horní roh vylomený. Rám proti 10. spirále zeslabený. Bílá linka mezi 1. a 2. výzdobou u 4. srdce přerušena.
U části nákladu spojnice háčků nahoře spojena s linkou 2. trojúhelníku.


Sv. Pravý horní roh vylomený. Rám proti 10. spirále zeslabený, v okraji čárka. Spojnice háčků nahoře spojena s linkou 2. trojúhelníku. Bílá linka mezi 1. a 2. výzdobou u 4. srdce přerušena.

2.Tm. Chybí levý rám od horního rohu ke 2. trojúhelníku. Na příčce N nahoře výčnělek. Pravá nožka N nahoře přerušena.
U části nákladu ve střeše pod 4. věží bílá skvrna.
Výměna štočku!!

Tm. 7. spirála nahoře spojena s linkou. Rám proti 8. spirále zevnitř vylomený.

Sv. Jako tmavá.
U části nákladu dole před M tečka až čárka/spojeno/. Pravý rámec za holubicí nahoře přerušeny.

19. známka




1.Tm. Linky 8.spirály nahoře spojeny.Linky vlnovky proti 3.háčku dlouze spojeny.

Sv. Jako tmavá.

2.Tm. Nad spojnicí 6.a 7.spirály bod.

Sv. Jako tmavá.

20. známka



1.Tm. 5.spirála dole spojena s linkou,vpravo na lince výčnělek.Linky 3.spirály vpravo nahoře spojeny.Pravý rám uprostřed a proti 10.spirále dlouze zeslabený.

U části nákladu nad K ve SKO bílá skvrna.

Sv. 5.spirála dole spojena s linkou,vpravo na lince výčnělek.Linky 3.spirály vpravo nahoře spojeny.Pravý rám uprostřed a proti 10.spirále dlouze zeslabený.Nad K ve SKO bílá skvrna.


U části nákladu 2.perforační otvor vynechaný vpravo zdola.

2.Tm. Horní rám silný.Levý rám uprostřed vylomený až přerušený a odtud k 1.spirále obloukovitě zesílený.

Sv. Jako tmavá.



U části nákladu 2.perforační otvor vynechaný vpravo zdola.

21. známka




- 1.Tm. Tisk prostřední výzdoby vlevo nad štítkem velmi slabý až vynechaný. Na bříše levé holubice bílá skvrna. V pásu pod 2. háčkem bod až skvrna.
- Sv. Jako tmavá.
U části nákladu nahoře mezi 4. a 5. spirálou bílá skvrna.
1. perforační otvor vynechaný vlevo zdola.
- 2.Tm. Linky 1. háčku spojeny. Linky 1. spirály vlevo nahoře a dole spojeny. Na Č nahoře výčnělek. S ve SKO uprostřed přerušeno. Barevný pás pod L, V a mezi EN vylomený. Ovál v 10, 15 přerušný. Dolní rám u levého rohu přerušný.
- Sv. Linky 1. háčku spojeny. Linky 1. spirály vlevo nahoře a dole spojeny. Na Č nahoře výčnělek. Barevný pás pod L, V a mezi EN vylomený. Ovál v 10, 15 přerušný.
U části nákladu linka 3. spirály nahoře 2x přerušena.

22. známka




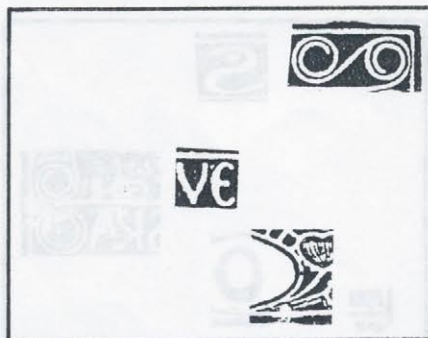
- 1.Tm.
- Sv. U vlnovky pod 2. háčkem bod. Pravý dolní roh zesíleně vybíhá a vlevo od něj v okraji tečka.
- 2.Tm.
- Sv. U horního zakončení Š slabý bod.
U části nákladu na pravém závitě, Á, 9. a 10. spirále světlina.
Pod nulou šikmá čárka a tečka. M spojeno čárkou s levým dolním rohem.

23. známka




- 1.Tm. Levý horní roh dlouze a špičatě vybíhá. Levý rám proti 4. spirále zesílený a podél jeho dolní poloviny čára/spojene/. Linky 3. spirály nahoře spojeny. Nad pravým horním rohem vodorovná čárka. Pravý rám zesílený od 7. spirály k 3. trojúhelníku a v dolní polovině. 1. spirála vpravo dole vylomena/někdy s odlomnou částí/.
- Sv. Jako tmavá.
- 2.Tm. Levý rám zesílený proti 4. spirále a od 1. háčku k dolnímu rohu. Spojnice 3. a 4. háčku nahoře přerušena. Vysoko nad 0 v KO bílá skvrna. E ve VEN má dvě střední příčky. Linka nad hlavou pravé holubice přerušena.
- Sv. Levý rám zesílený proti 4. spirále a od 1. háčku k dolnímu rohu a navíc zesílený proti 1. trojúhelníku a 2. spirále. Na spojnici 1. a 2. háčku nahoře tečka. V pravé lince levé vlnovky tečka. Vysoko nad 0 v KO bílá skvrna. E ve VEN má dvě střední příčky. 10. spirála vpravo přerušena.

24. známka




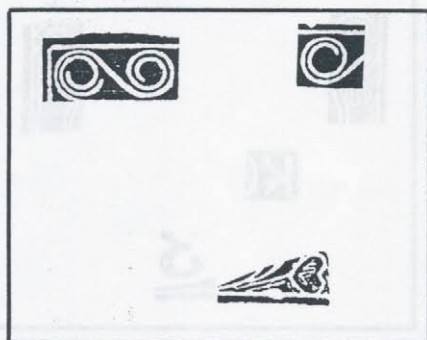
- 1.Tm.
- Sv. Horní rám mezi 6. a 7. spirálou zesílený. Mezi VE nahoře bod. Za štítkem ve 3,00 tečka. U části nákladu pod štítkem vpravo bílá skvrna.
- 2.Tm. Bílá linka nad 2. srdcem zalita barvou. Dolní oblouček E v ČE přerušný.
- Sv. Bílá linka nad 2. srdcem zalita barvou/často nevyrazně/. U části nákladu dolní oblouček E v ČE vylomný až přerušný.

25. známka




1. Tm. Za pravým ramenem T bod. Na pravém rámu uprostřed výčnělek. Za štítkem světlna až skvrna. Levá větev u kmenu zeslabena,
Sv. Za pravým ramenem T bod. Na pravém rámu uprostřed výčnělek. Levá větev u kmenu zeslabena. Dolní oblouček S ve SKÁ před zakončením přerušeny.
U části nákladu ve 4. spirále světlna.
2. Tm. Rámec mezi 4. a 5. spirálou vylomený až přerušeny. Pravý závit uzavřený. Linky 1. spirály vlevo nahoře a vpravo dole spojeny. Výzdoba nad 2. srdcem vlevo i vpravo přerušena. Ovál v 9,45 vylomený až přerušeny, v 10,45 přerušeny a poškozená výzdoba vlevo nad štítkem.
Sv. Jako tmavá.

26. známka



1. Tm. Rám nad 4. a 5. spirálou zesílený, nad 6. spirálou vylomený. V dolní výzdobě u 4. srdce bílá skvrna-zasahuje i rám.
Sv. Jako tmavá.
2. Tm. Linka 4. spirály vlevo dole přerušena. Na S v NS vpravo dole výčnělek. Nad NS rozšířena linka. Ovál v 11,00 přerušeny.
Sv. Jako tmavá.
U části nákladu na S ve SLO světlna.

27. známka



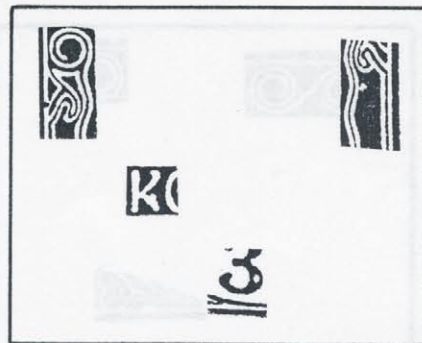

1.Tm.

Sv. Levý rám proti 3.spirále zevnitř vylomený. Pravý rám zesílený od horního rohu ke 3.trojúhelníku a vzápětí přerušeny. Dolní linka 6.spirály vpravo přerušena. V 7.spirále vlevo nahoře tečka. V pravé lince levé vlnovky tečka. V 9.spirále bílá svrtna. 1.spirála vlevo spojena s rámcem.

2.Tm. Chybí levý rám od horního rohu ke 3.spirále. 8.spirála vlevo přerušena. Horní linka výzdoby pod 8.spirálou přerušena. Ve 3.háčku tečka. Levý rámec u 1.háčku přerušeny.

Sv. Jako tmavá.

28. známka



1.Tm.

Sv. V rámci mezi 4.a 5.spirálou tečka. Ve větvičce 8.listu tečka.

2.Tm. Rámec u 2.trojúhelníku přerušeny. U pravé vlnovky vpravo nahoře bod. Pravá dolní nožka K ve SKO zesílena. V dolním oblouku trojky vpravo bílá skvrna.

Sv. Jako tmavá.

29. známka





1.Tm.

Sv. Levý rám pod horním rohem krátce zeslabený. Podél pravého rámu čára od 4. trojúhelníku po 10. spirálu. Prostřední výzdoba vlevo nad štítkem zdola a levá výzdoba zprava vylomeny.

2.Tm. Levý rám silný a ještě zesílený u horního rohu a za holubicí. Na dolní kopuli 5. věže vpravo výčnělek. Na levé nožce N uprostřed výčnělek. Pravá linka levé vlnovky uprostřed přerušena.

Sv. Jako tmavá.

30. známka





1.Tm. Linky 4. spirály vlevo, nahoře a vpravo přerušeny. Levý rám za holubicí v dolní části zesílený. Pravý dolní roh vybíhá doprava.

Sv. Linky 4. spirály nahoře přerušeny/vlevo a vpravo jen někdy/. Levý rám za holubicí v dolní části zesílený.

2.Tm. Číslice tři před dolním zakončení vylomena až přerušena. Na dolní kopuli 5. věže vpravo výčnělek. Na vnější lince 10. spirály vpravo tečka.

Sv. Jako tmavá.

31. známka





1.Tm.

Sv. Pravý rám od poloviny po 10. spirálu zeslabený, za holubicí dlouze odchlíplý. 1. spirála nahoře přerušena. Nad obloučkem L a mezi dolními nožkami N bílé skvrny.
U části nákladu bílé skvrny mezi OV a NS.

2.Tm. Š vlevo dole spojeno s linkou. Nad 2. a 3. srdcem výzdoba vpravo přerušena. Ovál v 1,00 přerušený.
U části nákladu linka nad 10. spirálou přerušena. Ovál v 10,00 přerušený. Číslice tři před dolním zakončení přerušena.

Sv. Jako tmavá a navíc nad 6. spirálou přerušený rámec.
U části nákladu 1. perforační otvor vynechaný vlevo zdola.

32. známka



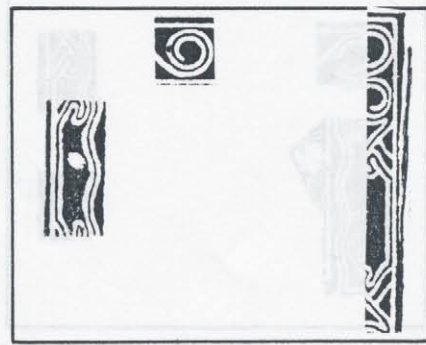
1.Tm. Bílý oblouk pod T přerušený. Vnitřní linka 8. spirály vpravo přerušena. Levý závit vpravo přerušený. Levý rám u dolního rohu zesílený a spojený s M.

Sv. Vnitřní linka 8. spirály vpravo vylomena. Levý rám u dolního rohu zesílený a spojený s M.
U části nákladu bílý oblouk pod T přerušený.

2.Tm. Linky výzdoby pod 8. spirálou dole spojeny. Na nožce L vpravo výčnělek.

Sv. Jako tmavá a navíc v lince 8. spirály dole tečka.

33. známka



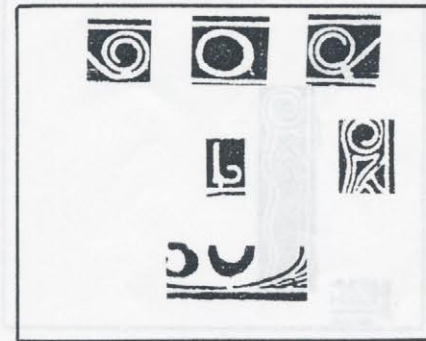
1.Tm.

Sv. Levý horní roh zesílený a špičatě vybíhá. Levá linka vlnovky proti 3. háčku přerušena. Pravý rám v dolní polovině zeslabený. Pedél dolní poloviny levého rámu čára.
U části nákladu pod štítkem vpravo bílá skvrna.

2.Tm. V levém pásu bílá skvrna. 5. spirála vlevo přerušena. Pravý rám rozdvojený od 4. háčku k 7. spirále.

Sv. V levém pásu bílá skvrna. Pravý rám rozdvojený od 4. háčku k 7. spirále.

34. známka



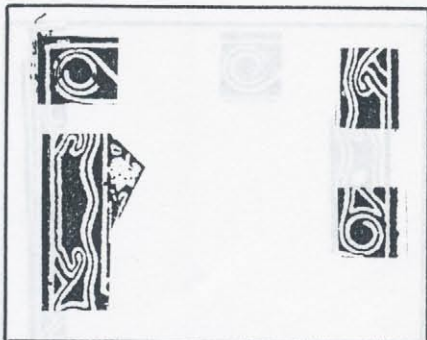
1.Tm.

Sv. Pravý rám proti 10. spirále a nad dolním rohem zeslabený.
U části nákladu světliny mezi ŠT, na A a 6. spirále a pod 3. háčkem. Na rámci proti 10. spirále jeden až dva výčňelky. Na zádech levé holubice bílá skvrna.

2.Tm. Linky 5. spirály dole spojeny. Na O v PO vpravo dole výčňelek. Pod 6. spirálou bílá skvrna. L dole spojeno s bílou plochou. V horní lince 3. trojúhelníku tečka.
U části nákladu ovál v 5,30 přerušný.


Sv. Jako tmavá.

35. známka



- 1.Tm. Levý horní roh vybíhá, kolem skvrny různé velikosti a intenzity. Horní rám silný, nad 4. spirálou zdola narušený. Linky 4. spirály vlevo a vpravo přerušeny. Levá příčka proti 1. listu přerušena. Rámec proti 1. trojúhelníku přerušeny.
- Sv. Levý horní roh vybíhá, kolem skvrny různé velikosti a intenzity. Horní rám silný, nad 4. spirálou zdola narušený. Na rámu proti 9. spirále výčnělek
U části nákladu na levé vlnovce proti 3. háčku výčnělek.
- 2.Tm. Barevná linka pod O v PO vlevo přerušena.
U části nákladu levá příčka přerušena proti 1. háčku. Pravá větev nahoře přerušena.
- Sv. Barevná linka pod O v PO vlevo přerušena. V levé příčce tečka proti 1. háčku. Pravý rám silný.
U části nákladu uprostřed S ve SLO tečka.

36. známka



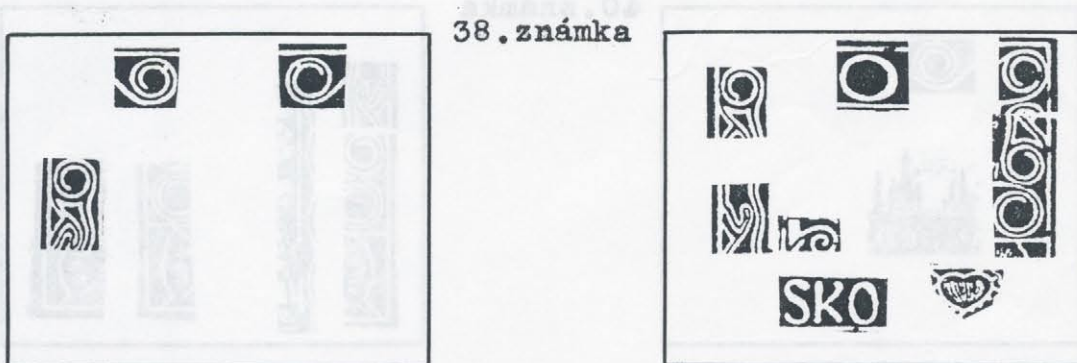
- 1.Tm. Nad 4. spirálou světlna až skvrna. Levý rám silný, uprostřed zeslabený, horní roh špičatě vybíhá. V okraji mezi 3. spirálou a 2. trojúhelníkem svislá čára, vedle dolního rohu tečka.
- Sv. Levý rám silný, uprostřed zeslabený, horní roh špičatě vybíhá. V okraji mezi 3. spirálou a 2. trojúhelníkem svislá čára, vedle dolního rohu tečka.
- 2.Tm. Na dolním oblouku P tečka. Na Š uprostřed výčnělek. V lince nad V tečka. Na pravém rámu skvrna od 4. trojúhelníku k 10. spirále.
U části nákladu na O ve SKO vlevo dole výčnělek.
- Sv. Na Š uprostřed výčnělek.
U části nákladu na O ve SKO vlevo dole výčnělek.

37. známka





- 1.Tm. Horní rám mezi 4.a 5.spirálou zesílený.
U části nákladu levý rámec proti 4.spirále přerušeny.
- Sv. Horní rám mezi 4,a 5.spirálou zesílený.V levém horním rohu rámu bílá čárka.
U části nákladu levý rámec proti 4.spirále přerušeny.Ve 4.srdci bílá skvrna.
- 2.Tm. 2.spirála dole přerušena.SL dole spojeno bílou skvrnou.
- Sv. SL dole spojeno bílou skvrnou.
U části nákladu 2.spirála dole přerušena.Pod K ve SKO bílá skvrna.

38. známka



- 1.Tm. Linky 6.spirály vlevo nahoře spojeny.Linka 2.trojúhelníku spojena s linkou výzdoby pod 3.spirálou.
- Sv. Jako tmavá a navíc linky 5.spirály vpravo nahoře spojeny.
- 2.Tm. Rámec nad 0 v PO přerušeny.7.spirála vpravo uvnitř přerušena.Pravý rámec přerušeny za 7.,nad 9. a za 10.spirálou.Levý závit vpravo přerušeny.Horní zakončení S ve SKO zesíleno.Výzdoba nad 3.srdcem vpravo přerušena.
- Sv. Vnitřní linky 3.spirály dole spojeny.Uprostřed 1.háčku tečka.Horní zakončení S ve SKO zesíleno,linka pod 0 vylomena.Výzdoba nad 3.srdcem vpravo přerušena.

39. známka




1.Tm.

Sv. Linky 4.spirály vlevo dole spojeny.Na 5.spirále vlevo dole bílá,nebo barevná skvrna.Ve výzdobě nad 9.spirálou vlevo dole bílá skvrnka.
U části nákladu v křídle pravé holubice nad nohou bílá skvrna.

1.Tm. Na pravé lince levé vlnovky výčnělek proti 1.listu.V 1.spirále vlevo nahoře výčnělek.Linka nad N zesílena.3.srdce nahoře vylomeno.

Sv. Jako tmavá.

40. známka



1.Tm.

Sv. Horní rám silný,dolní rám slabý.

U části nákladu 5.spirála vpravo přerušena.V 1.- 3.věži vodorovná světlina.2.perforační otvor vynechaný vpravo zdola.



2.Tm. Rámec proti 1.háčku zúžený až přerušený.Pravý rám od horního rohu k 9.spirále silný,za holubicí v okraji skvrny.
U části nákladu levá příčka dole dlouze zeslabena až přerušena.

Sv. Levý rám slabý,ve střední části zesílený.

Pravý rám od 10.spirály k dolnímu rohu zeslabený. 1.spirála nahoře přerušena.

U části nákladu levá příčka dole dlouze zeslabena až přerušena.2.perforační otvor vynechaný vpravo zdola.

41. známka



1.Tm. V dolní polovině 9.spirály bílá skvrna.


Sv. V dolní polovině 9.spirály bílá skvrna.

U části nákladu mezi TA a 6.spirálou světlina až bílá skvrna.

2.Tm. Rám nad P vylomený.Linka pod výzdobou u 5.listu 2x přerušena. Na levé větvi vpravo uprostřed výčnělek.Nad K ve SKO a pomlčkou výčnělky.V pravém pásu dole bílá skvrna.Ovál v 10,00 zeslabený až přerušený.

Sv. Jako tmavá a navíc na spojnici 4.a 5.spirály nahoře uprostřed výčnělek.

42. známka



1.Tm. Vnitřní linka 1.spirály vlevo přerušena.Vysoko nad O v KO bílá skvrnka.Vedle pravého dolního rohu krátká,silná čára/spojeno/.
U části nákladu O ve SLO vpravo přerušeno.



Sv. Vnitřní linka 1.spirály vlevo přerušena.Vedle pravého dolního rohu krátká,silná čára/spojeno/.

U části nákladu vysoko nad O v KO bílá skvrnka.Na O ve SKO vlevo nahoře tečka.

2.Tm. Od levého dolního rohu čára pod M.
U části nákladu ve větvičce 5.listu tečka.

Sv. Ve větvičce 5.listu tečka.Na levém závitě světlina.Na vnitřní lince 9.spirály vpravo tečka.Od levého dolního rohu čára pod M.

43. známka




1. Tm.

Sv. Pravý obrys levé větve narušený až přerušený. Linka výzdoby proti 4. háčku přerušena. Linka pod VE přerušena.

2. Tm. Na pravé lince pravé vlnovky uprostřed výčnělek. U části nákladu na pravé větvi výčnělek proti 6. věži.

Sv. Jako tmavá.

44. známka




1. Tm.

Sv. Levý rám od horního rohu zeslabený k 1. spirále. Na dolní kopuli 5. věže vpravo výčnělek. Za CHA náznak tečky. U části nákladu od 8. listu do výzdoby pod 8. spirálou bílá čára.

2. Tm. Pás mezi 4. a 5. spirálou shora vylomený. Na 5. spirále vpravo dole bílá skvrna. Horní rám nad O zdola vylomený. Linka pod O v PO přerušena. Barevný oblouk pod S seříznutý. Na lince pod levým závitem výčnělek. Na Č vlevo nahoře výčnělek. O ve SLO vpravo zesíleno. Levá nožka N nahoře spojena s linkou.

Sv. Jako tmavá.

45. známka



1.Tm.


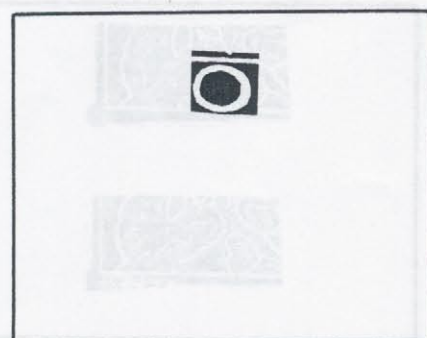
Sv. V bílém oblouku pod T tečka.

U části nákladu na lince 5.spirály vlevo dole tečka.V rámci proti 2.trojúhelníku tečka.Na pravé lince levé vlnovky uprostřed tečka.

2.Tm. Levá vlnovka spojena s příčkou.L dole spojeno s linkou.Á spojeno s 10.spirálou.Pod Á výčnělek na lince.

Sv. Jako tmavá.

46. známka



1.Tm. Horní rám nad 0 slabě vylomený.


Sv. Jako tmavá.

2.Tm. Mezi EN bod až světlina.

U části nákladu linka výzdoby nad 2.spirálou vlevo přerušena.


Sv. Jako tmavá.

47. známka




- 1.Tm. Levý rámec u horního rohu přerušeny. Š dole přerušeno. Na O v PO vpravo výčnělek. Levá příčka nahoře zesílena. Spojnice háčků spojena s linkou 2. trojúhelníku. Linky levé vlnovky uprostřed spojeny. Horní zakončení Č zesíleno.
- Sv. Na O v PO vpravo výčnělek. Levá příčka nahoře zesílena. Horní zakončení Č zesíleno.
U části nákladu Š dole přerušeno. Na lince nahoře před S ve SLO výčnělek.
- 2.Tm. Barevný oblouk pod O v PO přerušeny. Linky 1. spirály vpravo dlouze spojeny. Pravý rám proti 10. spirále zeslabený, za holubicí s dvěma výčnělky a k rohu seříznutý se zbytkem odkloněného rohu.
- Sv. Linky pravé vlnovky uprostřed spojeny. Pravý rám proti 10. spirále zeslabený, za holubicí s dvěma výčnělky a k rohu seříznutý se zbytkem odkloněného rohu. Mezi levým dolním rohem a M tečka až čárka.

48. známka





- 1.Tm. Na pravé příčce uprostřed bílá skvrna. Na dolní kopuli 5. věže vpravo výčnělek.
U části nákladu levý rám proti 4. spirále zesílený.
- Sv. Jako tmavá.
U části nákladu na 1. a 2. věži světlna.
- 2.Tm. Pravý dolní roh značně kulovitě zesílený. Dolní rám od 4. srdce k pravému rohu zesílený, pod holubicí často narušený.
- Sv. Jako tmavá.

49. známka




1. Tm. Na lince nad E ve VEN výčnělek/spojeno/.Pravý dolní roh dolu zesílený.
U části nákladu za vějířem levé holubice dole bod až čárka.
Sv. Jako tmavá.
2. Tm. Vnitřní linka 4. spirály vpravo dole přerušena. Pravé rameno T přerušeno. Pravá linka levé vlnovky 2x přerušena. Levá příčka dole přerušena. Vnitřní linky 2. spirály vlevo dole, vlevo a vpravo nahoře přerušeny. Linka 1. spirály vlevo přerušena. Linka pod ES v ČES přerušena. Na oválu ve 2,12 výčnělek.
- Sv. Vnitřní linky 2. spirály vlevo dole, vlevo a vpravo nahoře přerušeny. Linka 1. spirály vlevo přerušena.
U části nákladu pravé rameno T přerušeno. Levá příčka dole přerušena. Na 1. spirále vlevo výčnělek. Linka pod ES v ČES přerušena.

50. známka



1. Tm.
- Sv. Horní rám od levého rohu velmi silný, za TA normální. Linky 1. spirály vlevo nahoře spojeny. Na L vlevo dole výčnělek.
U části nákladu na 4. spirále světlna. 2. perforační otvor vynechaný vpravo zdola.
2. Tm. Uprostřed pravého rámu delší výčnělek. Nad KO výčnělek na lince. Levá nožka Á nahoře vylomena až přerušena.
U části nákladu nad pravým horním rohem vodorovná čárka. Na rámu proti 8. spirále výčnělek.
- Sv. Uprostřed pravého rámu delší výčnělek. Nad KO výčnělek na lince. Levý dolní roh spojený s M.
U části nákladu nad pravým horním rohem vodorovná čárka. Na rámu proti 8. spirále výčnělek. Dolní oblouček S ve SKÁ narušený. Levá nožka Á nahoře vylomena až přerušena. 2. perforační otvor vynechaný vpravo zdola.

51. známka



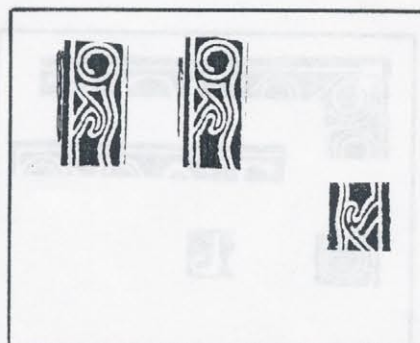
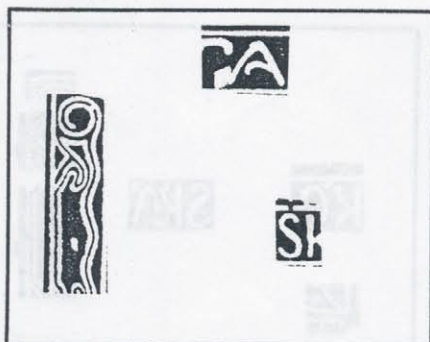
1.Tm.

Sv. Na P světliny až bílé skvrny. Na rámci vlevo u 3. spirály výčňelek až bílá skvrna zasahující spirálu. Pravý rám velmi silný. Linka pod O v PO vpravo přerušena. Linky 1. spirály vpravo spojeny. Před Č bod/spojeno/.S ve SLO dole spojeno s linkou. Za A dole bílá skvrna.

2.Tm.

Sv. Na levé příčce výčňelek proti horní části 2. listu. V lince 1. spirály vlevo tečka. U části nákladu v levé větvi dole čárka.

52. známka



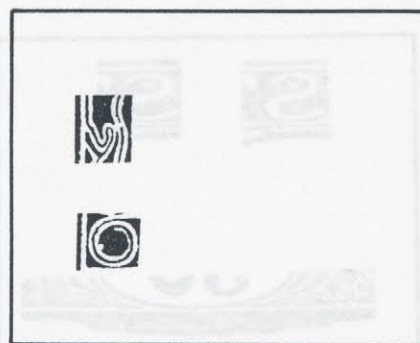
1.Tm. Na levé nožce A v TA bílá skvrna. Linky 3. spirály vpravo nahore spojeny. Uprostřed levého pásu bílá skvrna. Linka nad S ve SKÁ přerušena.

Sv. Jako tmavá.

2.Tm. Podél levého rámu od 3. spirály k 2. háčku čára až skvrna.

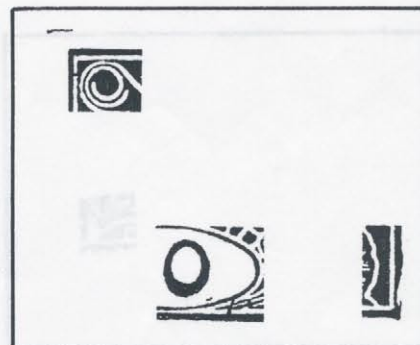
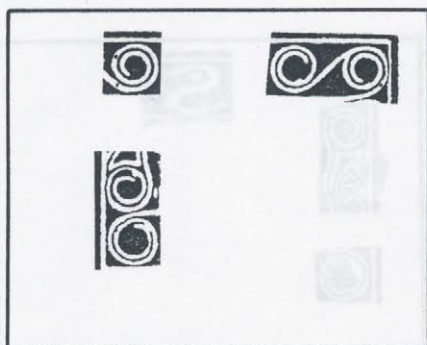
Sv. Jako tmavá a navíc uprostřed 4. háčku tečka.

53. známka




- 1.Tm. Pravý rám proti 4.háčku a 9.spirále silně poškozený.
Sv. Jako tmavá.
- 2.Tm. Linky 1.háčku a vlnovky spojeny.Na vnitřní lince 1.spirály vlevo výčnělek.
Sv. Na vnitřní lince 1.spirály vlevo výčnělek.

54. známka




- 1.Tm. V 6.spirále dole výčnělek.Ve 2.spirále vpravo nahoře výčnělek.
Linky 1.spirály vpravo nahoře spojeny.
- Sv. Jako tmavá a navíc v 5.spirále vlevo dvě tečky,v 7.spirále vpravo dole tečka.
- 2.Tm. Nad levým horním rohem čára.Levý rámeček proti 4.spirále přerušovaný.Pod štítkem vpravo šikmá čára-spojuje ovál s rámečkem.Pravý rámeček za holubicí dole zeslabený.
U části nákladu ve štítku čárka v 5,00.
- Sv. Nad levým horním rohem čára.Pravý rámeček za holubicí dole zeslabený.

55. známka



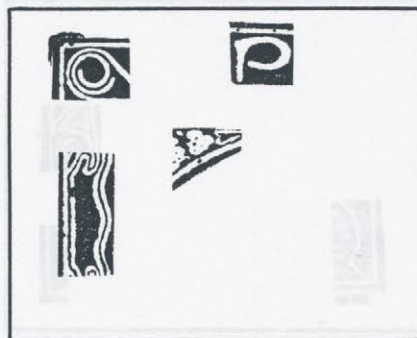
- 1.Tm. Bílý oblouk vpravo pod Š přerušeny. Dolní rám od 1.ke 4.srdci obloukovitě zesílený.
Sv. V bílém oblouku vpravo pod Š tečka. Dolní rám od 1.ke 4.srdci obloukovitě zesílený.
- 2.Tm. Rám nad PO zesílený. Rámec za T přerušeny. Linka nad pomlčkou a S ve SL zesílena. Linka nad N zeslabena až přerušena. U části nákladu barevný oblouk pod O přerušeny. Nožka L nahoře přerušena. Linka nad levou nožkou V přerušena. Rámec u 1.trojúhelníku přerušeny.
Sv. Rám nad PO zesílený. Linka nad pomlčkou a S ve SL zesílena. U části nákladu světlna od 8.listu do 6-8 spirály. Barevný oblouk pod O přerušeny. Nožka L nahoře přerušena. Linka nad levou nožkou V přerušena. Rámec u 1.trojúhelníku přerušeny.

56. známka



- 1.Tm. Na patě kmenu pravé větve barevný zářez vpravo nahoře, vlevo bílý výčnělek.
Sv. Jako tmavá.
- 2.Tm. Vnitřní linka 1.spirály vlevo nahoře zesílena. U části nákladu na Š vpravo dole světlna.
Sv. Vnitřní linka 1.spirály vlevo nahoře zesílena. Levý rám proti 2.trojúhelníku zesílený. U části nákladu na Š vpravo dole světlna.

57, známka



1.Tm.


Sv. V levém rámci u 1.trojúhelníku tečka.

2.Tm. Oba rámy u levého horního rohu krátce zesíleny. Rámec nad 4. spirálou vlevo narušený až přerušovaný. Spojnice 1. a 2. háčku nahoře přerušena.

Sv. Oba rámy u levého horního rohu krátce zesíleny. V rámci nad nožkou P tečka. V bílém oblouku pod 5. listem tečka. Spojnice 1. a 2. háčku nahoře přerušena.

U části nákladu v rámci nad bříškem P tečka.

58. známka




1.Tm. V dolní části pravého pásu barevná skvrna zasahuje 4. háček, spojnici háčků a rámec. O v KO vpravo dole přerušeno. Nad 6. věží barevná skvrna.
Výměna štočku??

Sv. V levé příčce proti 1. háčku tečka. Linka výzdoby nad 9. spirálou vpravo dole přerušena. V rámu za levou holubicí vrub.

2.Tm. Vnitřní linka 4. spirály vlevo nahoře přerušena. Před Š nahoře bod.

Sv. Jako tmavá.

59. známka




1.Tm.

Sv. Levý rám za holubicí mírně zesílený. V okraji proti horní části 9. spirály krátká čárka. Pravý rám u dolního rohu odlomený. Určení je obtížné. Velká podobnost se ZP 85.

2.Tm. Linky 4. spirály vpravo dole spojeny. Dolní linka výzdoby nad 2. spirálou přerušena. Výzdoby nad 2. a 3. srdcem vpravo přerušeny.

Sv. Linky 4. spirály vpravo dole spojeny. Dolní linka výzdoby nad 2. spirálou přerušena.

60. známka



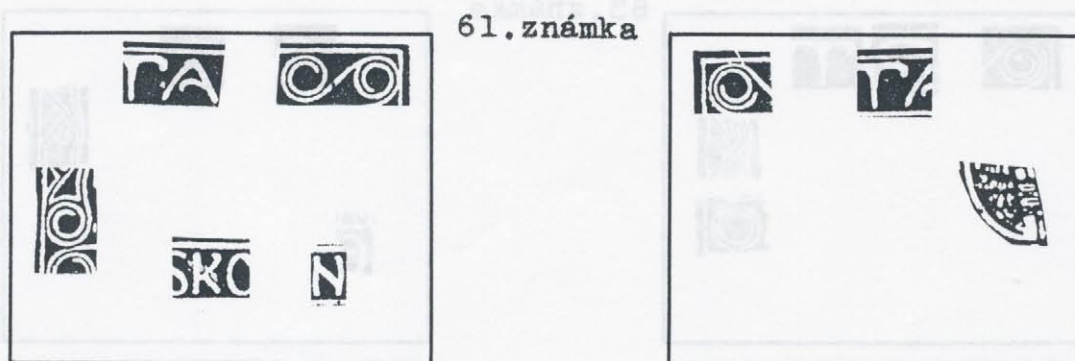
1.Tm. Levý rám od 2. spirály k dolnímu rohu zeslabený až přerušený. V horní části K ve SKO barevná skvrna. U části nákladu v O ve SLO vlevo dole tečka. V dolní lince 3. spirály tečka.

Sv. Jako tmavá. U části nákladu 2. perforační otvor vynechaný vpravo zdola.

2.Tm. V 7. spirále světlina. S ve SKÁ uprostřed přerušeno. Linky 10. spirály vlevo spojeny.


Sv. V bílém oblouku u 10. listu tečka. V pravé lince pravé vlnovky uprostřed tečka. S ve SKÁ uprostřed přerušeno. U části nákladu nad SKO světlina. 2. perforační otvor vynechaný vpravo zdola.

61. známka



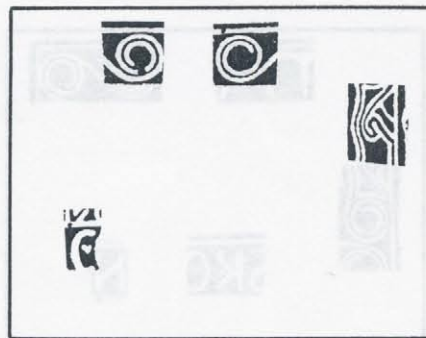

- 1.Tm. Levý rám proti 2.spirále mírně zeslabený.Na K ve SKO světli-
na.
Sv. Levý rám proti 2.spirále mírně zeslabený.
U části nákladu před A v TA bod.Spojnice 6.a 7.spirály přeru-
šena.V lince pod pravou nožkou N tečka.1.perforační otvor vy-
nechaný vlevo zdola.
- 2.Tm.
Sv. Bílá čára ze 4.spirály přerušuje horní rám.Na T vpravo nahoře
výčnělek.
U části nákladu pravá větev vlevo dole vylomena.

62. známka



- 1.Tm. Na lince vpravo nad Č výčnělek.Pravý rám pod 10.spirálou vy-
lomený.
U části nákladu mezi 6.a 7.spirálou světlina.
- Sv. Jako tmavá.
- 2.Tm. Bílý oblouk pod Š vlevo přerušený.Linka 3.spirály vpravo dole
přerušena.Na dolní kopuli 5.věže vpravo výčnělek.Vnitřní lin-
ka 1.spirály vlevo nahoře přerušena.Ovál v 9,45 spojený s vý-
zdobou.
- Sv. Na dolní kopuli 5.věže vpravo výčnělek.
U části nákladu nahoře mezi PO světlina.Ovál v 9,45 spojený
s výzdobou.

63. známka



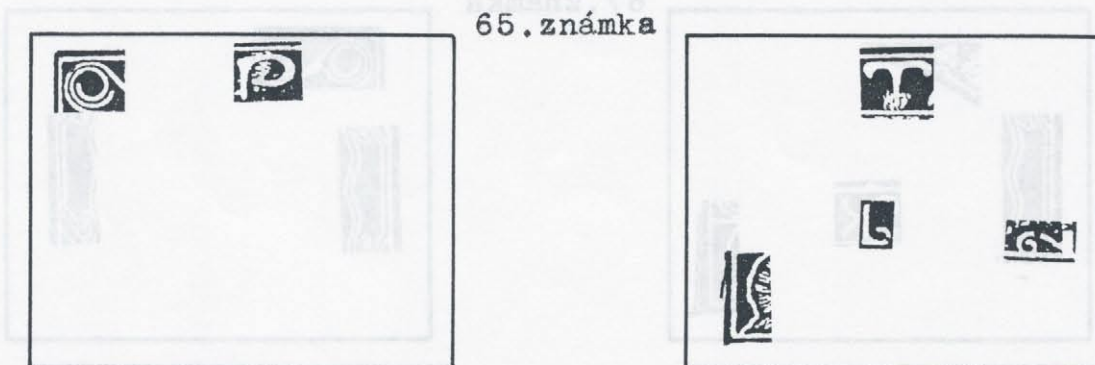
- 1.Tm. Nožka P vlevo dole zesílena a spojena s linkou. Rámec proti 4. trojúhelníku přerušeny. Linky 10. spirály vlevo a vpravo nahoře spojeny.
U části nákladu pod levým ramenem T svisle dva body.
- Sv. Jako tmavá a navíc u části nákladu ve 4. spirále větší bod.
- 2.Tm. Rámec nad 6. spirálou přerušeny. Pravý rám pod 3. trojúhelníkem zeslabený a vpravo tečka.
U části nákladu vnitřní linka 5. spirály dole přerušena.
- Sv. Rámec nad 6. spirálou přerušeny. Pravý rám pod 3. trojúhelníkem zeslabený a vpravo tečka.
U části nákladu v lince vlevo nad Č tečka.

64. známka



- 1.Tm. Rámec nad P přerušeny. Rám nad Š zdola vylomený. Barevný oblouk za levou větví vylomený.
- Sv. Rám nad Š zdola vylomený. Barevný oblouk za levou větví vylomený. Levá větev vpravo nahoře narušena až přerušena.
U části nákladu rámec nad P přerušeny. Bílý oblouk pod Š přerušeny. V 1-3 věži světlna.
- 2.Tm. Bříško P vpravo dole vylomeno. Levý rám proti 1. háčku zeslabený. Pravá příčka dole krátce zesílena. Linky pravé vlnovky uprostřed spojeny. Pravý rámec uprostřed přerušeny, často i spojnice spirál.
U části nákladu na pravém rámu uprostřed výčnělek.
- Sv. Jako tmavá.

65. známka



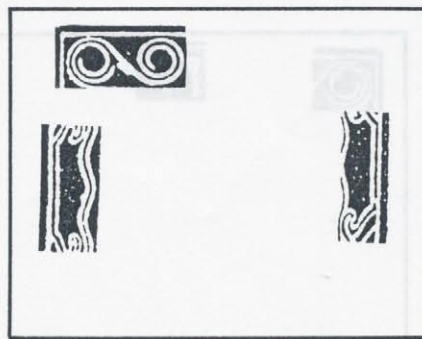

- 1.Tm. Linka 4.spirály vlevo nahoře přerušena.Na P světlna.
Sv. Na P světlna.
U části nákladu linka 4.spirála vlevo nahoře přerušena.
- 2.Tm. Pravý závit nahoře přerušeny.
U části nákladu oblouček L vpravo přerušeny.
- Sv. Levý rám za holubicí zdola odlomený.
U části nákladu na T dole světlna.Pravý závit nahoře přerušeny.

66. známka



- 1.Tm. Linka 4.spirály vlevo dole přerušena.Bříško P vpravo nahoře zevnitř vylomeno.V 7.spirále bod.Rámeček pod koncem křídla pravé holubice přerušeny.
- Sv. Levý rám silný.V 7.spirále bod.
U části nákladu mezi OŠ bílá skvrna.Bříško P vpravo nahoře zevnitř vylomeno.Na okně chrámu sv.Mikuláše světlna.Rámeček pod koncem křídla pravé holubice přerušeny.
- 2.Tm. V P vlevo nahoře výčnělek.T nahoře spojeno s linkou.Levá větev dole rozšířena.Levý rám pod 1.trojúhelníkem přerušeny.Na pravé větvi dole zevnitř výčnělek.
- Sv. Jako tmavá.

67. známka



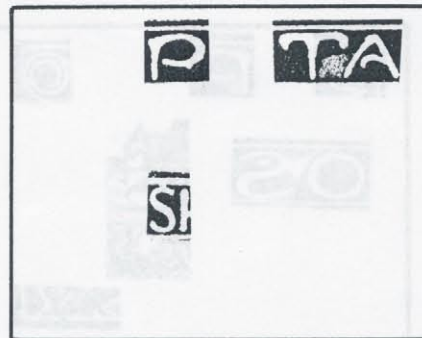

1.Tm. Bílý oblouk pod 5.listem rozšířený, s tečkou uprostřed. Na linkách nad a pod SK ve SKO výčnělky. Linky levé vlnovky dole spojeny. Pravý rám za holubicí značně zesílený. Pravý dolní roh vybíhá doprava.

Sv. Jako tmavá.

2.Tm. Spojnice 4.a 5.spirály zesílena. Levá linka levé vlnovky uprostřed zesílena. Spojnice 3.a 4.háčku dole spojena s rámcem.

Sv. Jako tmavá.

68. známka




1.Tm.

Sv. V horním obloučku trojky vpravo bod.
U části nákladu za pravou holubicí dole světlina.

2.Tm. Na bříšku P dole výčnělek. S v ČES nahoře spojeno s linkou.


Sv. Jako tmavá.
U části nákladu mezi TA světlina.

69. známka





- 1.Tm. Š před dolním zakončení přerušeno. Na S ve SKO dole světlina. Ovál v 10,15 přerušeny. Před štítkem dole bílá skvrna.
Sv. Jako tmavá a navíc za pravou holubicí dole světlina.
- 2.Tm. Číslice tři vpravo dole zevnitř vylomena.
Sv. Číslice tři vpravo dole zevnitř vylomena-často jen bod. Rám proti 9. spirále vylomený. Pravý dolní roh zesílený a vybíhá.

70. známka



- 1.Tm. Na lince nad VE svislá, bílá skvrna. Na levé nožce V vpravo výčnělek. Pravý rám proti 4. háčku zeslabený. Rám pod výzdobou u levé holubice vylomený. CHA podtrženo.
Sv. Jako tmavá.
U části nákladu 2. perforační otvor vpravo zdola vynechaný.
- 2.Tm. Uprostřed Š zdola bílá skvrna. Na pravé větvi dole barevná skvrna.
Sv. Jako tmavá.
U části nákladu 2. perforační otvor vpravo zdola vynechaný.

71. známka



1.Tm.


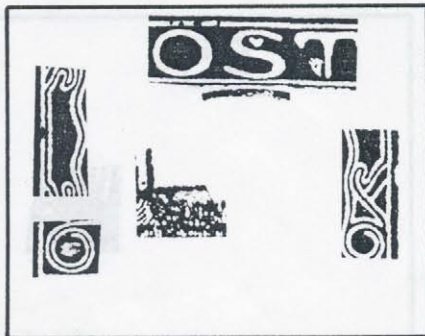
Sv. V levém rámci proti 4.spirále tečka.V lince nad 1.spirálou vpravo tečka.

2.Tm.

Na S ve SLO vpravo dole výčnělek.V ohbí L výčnělek.Na lince pod E ve VEN výčnělek.Ovál v 9,30 - 10,00 narušený až přerušovaný.

Sv. Jako tmavá.

72. známka



1.Tm. Rámec nad O v PO několikrát přerušovaný.Barevný oblouk pod Š narušený.Levý rámec uprostřed přerušovaný.Pravý rám proti 4.háčku zeslabený.

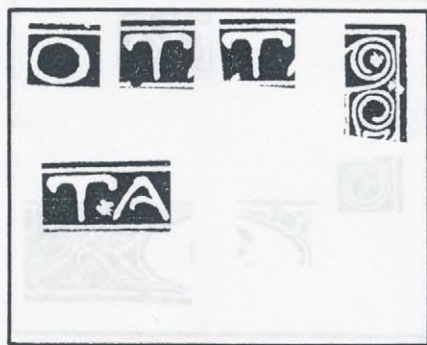
Sv. Barevný oblouk pod Š narušený.Pravý rám proti 4.háčku zeslabený.

U části nákladu rámec mezi OŠ přerušovaný.Světliny vlevo u nožky T,ve střeše za 4.věží a v 1.spirále.

2.Tm.

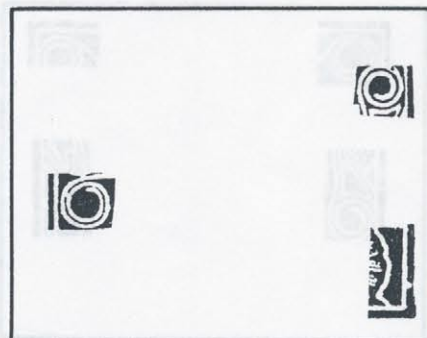
Sv. Rám nad PO zdola vylomený.Levý rám zeslabený od horního rohu ke 2.spirále.Uprostřed levého pásu bílá,vlasová čára.
U části nákladu pravý rámec u 7.spirály přerušovaný.Na oblouku za levou větví bílá,hraná skvrna.

73. známka



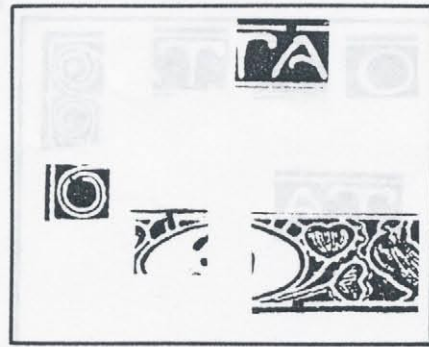
- 1.Tm. Horní rám nad O vpravo slabě vylomený. Linka dole před T přerušena.
U části nákladu rám mezi 7. a 8. spirálou zevnitř vylomený.
- Sv. Horní rám nad O vpravo slabě vylomený. Na lince dole před T bílý výčnělek. Pravý rám mezi 7. a 8. spirálou zevnitř vylomený.
U části nákladu dole mezi TA světlna. Světliny v 7. a mezi 7. a 8. spirálou.
- 2.Tm. Barevný oblouk pod T zeslabený/varianty/. Na svislé nožce K ve SKÁ vlevo výčnělek.
U části nákladu vnitřní linka 5. spirály nahoře přerušena. V 7. spirále světliny. Vnitřní linka 7. spirály vpravo nahoře přerušena.
- Sv. Jako tmavá.
U části nákladu u dolního zakončení Š bod.

74. známka



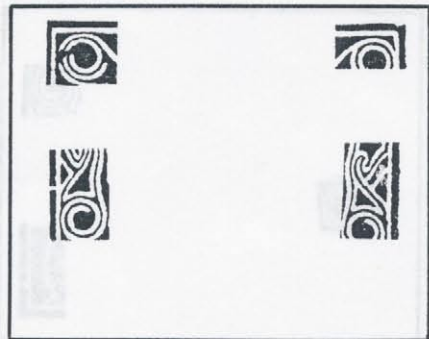
- 1.Tm.
- Sv. Linky 1. spirály vlevo spojeny. Pravý rám dole zevnitř vylomený.
U části nákladu v lince 8. spirály vpravo nahoře tečka.
- 2.Tm. Levý rám u horního rohu krátce zesílený a podél jeho dolní poloviny čára/spojeno/. Vnější linka 6. spirály vlevo dole zesílena.
U části nákladu vnitřní linka 4. spirály vpravo nahoře přerušena. Levý dolní roh spojený s M.
- Sv. Levý rám u horního rohu krátce zesílený a podél jeho dolní poloviny čára/spojeno/. Vnitřní linka 4. spirály vpravo nahoře přerušena. Vnější linka 6. spirály vlevo dole zesílena. V lince nad S ve SKÁ tečka.
U části nákladu levý dolní roh spojený s M.

75. známka





- 1.Tm. Pravá příčka proti 8.spirále přerušena.Na pravé vlnovce pod 3.háčkem výčnělek.
- Sv. Pravá příčka proti 8.spirále přerušena.Na pravém rámu za holubici nahoře výčnělek a pak podél rámu k dolnímu rohu čára.
- 2.Tm. Rámec nad A v TA vlevo přerušeny.Prostřední výzdoba vlevo nad štítkem nahoře spojena s pásem a vlevo s krajní výzdobou.Výzdoba nad 3.srdcem vpravo přerušena.Obrys hlavy pravé holubice vpravo přerušeny.Pod výzdobou u 4.srdce vlevo přerušeny rámec.
- Sv. Vnitřní linka 1.spirály vlevo nahoře přerušena.Výzdoba nad 3.srdcem vpravo přerušena.

76. známka



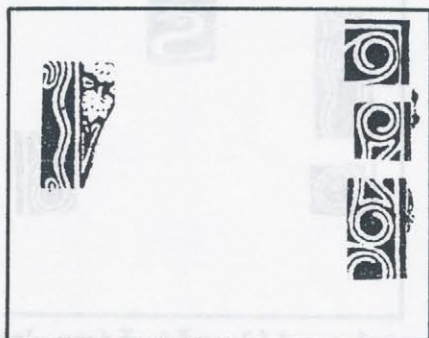
- 1.Tm. Rámec nad OŠ a O vpravo dole přerušeny.Podél pravého rámu proti 9.a 10.spirále čára.Pravý dolní roh vybíhá delu a doprava.
- Sv. Jako tmavá.
- 2.Tm. Linky 4.spirály vlevo přerušeny.Levý rám pod 1.trojúhelníkem přerušeny.
- Sv. Pravý horní roh nahoře seříznutý.Linky 4.spirály vlevo přerušeny.Levý rám pod 1.trojúhelníkem přerušeny.
U části nákladu na 4.trojúhelníku světlna.

77. známka



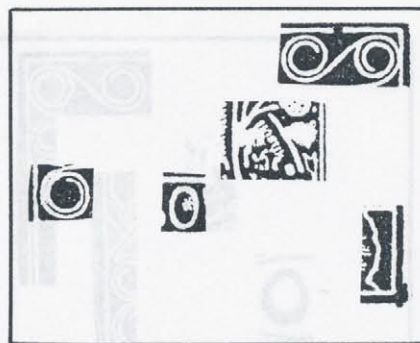
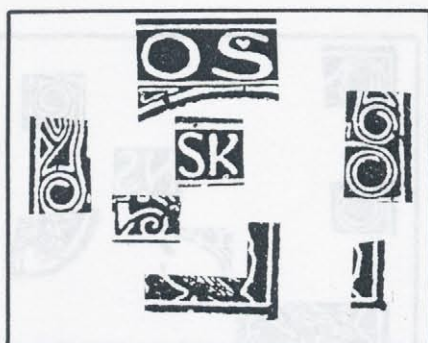
- 1.Tm. Nula dole vylomena. Rámec mezi 6. a 7. spirálou přerušeny. Pravý rám od 8. spirály do poloviny zesílený a dále podél rámu k 10. spirále čára/spojeno/.
- Sv. Nula dole vylomena. Pravý rám od 8. spirály do poloviny zesílený a dále podél rámu k 10. spirále čára/spojeno/. 6. věž poškozena.
- 2.Tm. Linky 4. spirály vpravo nahoře spojeny. 8. spirála vlevo přerušena. Pravá větev dole přerušena. Linky 1. spirály nahoře vlevo a vpravo spojeny. Na lince pod NS výčnělek. Ovál v 10,00 zeslabený až přerušeny.
U části nákladu rám pod výzdobou u levé holubice zúžený až přerušeny.
- Sv. Linky 4. spirály vpravo nahoře spojeny. Linky 1. spirály nahoře vlevo a vpravo spojeny. Na lince pod NS výčnělek. Ovál v 10,00 zeslabený až přerušeny.

78. známka



- 1.Tm.
- Sv. Pravý rámec za 7. spirálou zúžený.
U části nákladu pravá linka levé vlnovky proti 1. listu přerušena. V pravém okraji proti 8. a 9. spirále barevné skvrny.
- 2.Tm. Pravá linka vlnovky proti 2. listu vylomena až přerušena. Levý rám u dolního rohu zesílený a vybíhá dolů.
U části nákladu ve větvičce 5. listu tečka. Za štítkem ve 3,00 tečka. V MU bílá, vodorovná čárka.
- Sv. Ve větvičce 5. listu tečka. Levý rám u dolního rohu zesílený a vybíhá dolů. V MU bílá, vodorovná čárka.

79. známka




1.Tm. Bílý oblouk pod 0 v PO přerušeny. Levý závit vpravo přerušeny. V lince nad S ve SKO tečka. Na lince pod K ve SKO výčnělek. Pravý dolní roh vybíhá. Rám pod nohou pravé holubice vylomený. U části nákladu bílý oblouk pod Š přerušeny. V lince výzdoby nad 2. spirálou tečka. 9. spirála vpravo a rámec přerušeny.

Sv. V lince výzdoby nad 2. spirálou tečka. Na lince pod K ve SKO výčnělek. Za 10. spirálou dole přerušena linka. Rám pod nohou pravé holubice vylomený. Pravý dolní roh vybíhá hranatě dolu.

2.Tm. Rámec mezi 6. a 7. spirálou přerušeny. Linky 1. spirály vlevo spojeny. Pravý rám u dolního rohu zesílený a vybíhá. U části nákladu světliny v pravé větvi, 10. listu a 0 ve SLO.

Sv. Rámec mezi 6. a 7. spirálou přerušeny. Linky 1. spirála vlevo spojeny. Pravý rám u dolního rohu zesílený a vybíhá.

80. známka



1.Tm. Rám proti 9. a 10. spirále deformovaný, podél něj čára která ohraničuje dvě bílé, svislé plochy.

Sv. Rám proti 9. a 10. spirále deformovaný, podél něj čára která ohraničuje dvě bílé, svislé plochy. U části nákladu 2. perforační otvor vynechaný vpravo zdola.

2.Tm. V 1. spirále bod.

U části nákladu linky levé vlnovky nahoře přerušeny, Levá linka pravé vlnovky nad 9. spirálou přerušena.

Sv. Š dole přerušeno. V 1. spirále bod.

U části nákladu levá linka pravé vlnovky nad 9. spirálou přerušena.

81.známka



1.Tm.

Sv. Rám od nohy pravé holubice k pravému rohu zesílený, roh vybíhá dolů.

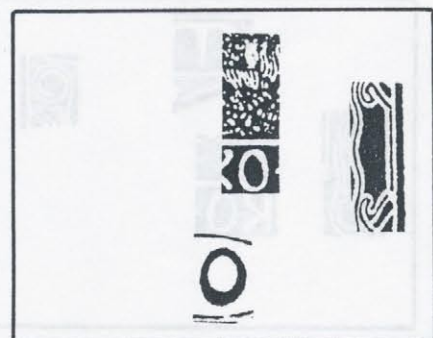
U části nákladu v 6.a 7.listu světlna.

2.Tm. Levý rám silný, uprostřed zeslabený-u 4. spirály někdy zeslabený. O v PO doprava zesíleno. Zbytky levé příčky a bílého oblouku spojeny. Dolní zakončení L zesíleno.

U části nákladu na lince nad E ve VEN výčnělek. Ovál přerušný v 11,00, 11,30, 4,15 a 5,30. Dolní rám uprostřed přerušný.

Sv. Jako tmavá.

82.známka



1.Tm. Spojnice háčků u 4.háčku spojena s rámcem. Ovál pod nulou přerušný.

Sv. Jako tmavá.

U části nákladu vysoko nad 0 ve SKO bílá skvrna.


2.Tm. Dolní rám u pravého rohu vylámaný.

U části nákladu Š nahoře spojeno s rámcem. Na 4.trojúhelníku a pod 6.věží světlny. Ovál v 6,30 přerušný.

Sv. Jako tmavá.


U části nákladu za levou větví nahoře bílá skvrna.

83. známka



- 1.Tm. Linky výzdoby nad 9.spirálou vlevo spojeny.Rámec proti 9.spirále přerušný/varianty/.Linka 1.spirály vlevo dole zeslabena až přerušena.
- Sv. Rámec proti 9.spirále přerušný/varianty/.Linka 1.spirály vlevo dole zeslabena až přerušena.
U části nákladu na EN a 3.srdci světliny až bílé skvrny.
- 2.Tm. Bílý oblouk pod OŠ přerušný.Levý rám od poloviny 4.spirály ke 2.trojúhelníku narušený až přerušný.Spojnice 3.a 4.háčku uprostřed zesílena.Pravé výzdoby vpravo nad štítkem spojeny.
- Sv. Levý rám od poloviny 4.spirály k 2.trojúhelníku narušený až přerušný.Spojnice 3.a 4.háčku uprostřed zesílena.
U části nákladu rám pod pravou holubicí obloukovitě zesílený.

84. známka



- 1.Tm.
- Sv. Linky 6.a 7.spirály pravo dole spojeny.Na 7.spirále vlevo nahoře výčnělek.Linky pravé vlnovky dole spojeny.Pravá větev dole rozšířena.
U části nákladu kolem 1.háčku a na SL světliny.
- 2.Tm.
- Sv. V bílém oblouku pod T vlevo tečka.Nad 8.spirálou vpravo nevýrazný bod.Linka 1.háčku vpravo přerušena.Nad KO světlina.

85. známka



1.Tm. V lince 3.spirály vpravo tečka.

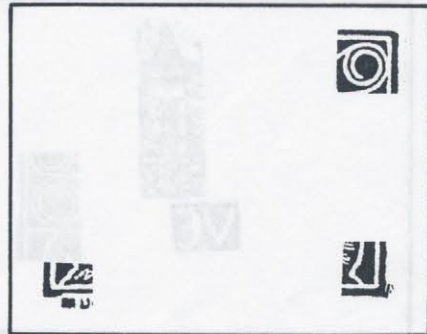
Sv. Jako tmavá.

2.Tm. Levá výzdoba vlevo nad štítkem zprava vylomena.

Sv. Levá výzdoba vlevo nad štítkem zprava vylomena.

Spojnice 3.a 4.háčku uprostřed přerušena.Pravá větev uprostřed zleva vylomena.

86. známka



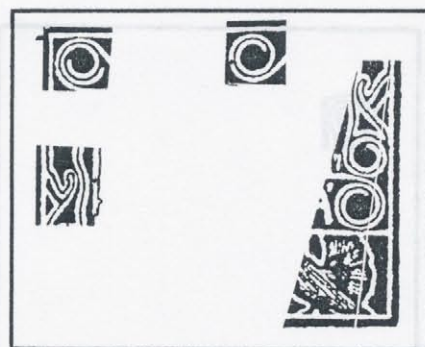
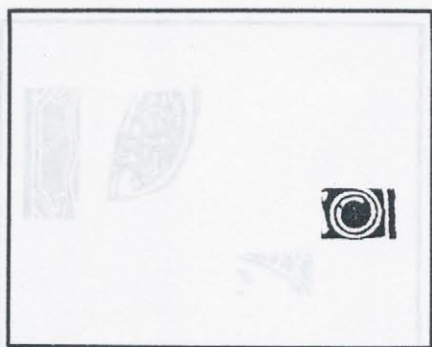
1.Tm.

Sv. V pásu pod 3.háčkem a dole před Č bílé skvrny.Levý horní a pravý dolní roh dlouze vybíhají.

2-Tm.

Sv.Pravý horní roh seříznutý.Tvary obou dolních rohů.

87.známka




1.Tm.

Sv. Ve vnitřní lince 10.spirály vlevo tečka.

2.Tm. Na levém rámu u horního rohu dlouhý výčnělek.
U části nákladu 6.spirála vlevo přerušena.

Sv. Jako tmavá a navíc levá příčka proti 1.háčku přerušena.Z pravého rámce od 4.trojúhelníku bílá čára do rámu pod pravou holubicí.

88.známka



1.Tm. U 6.věže vlevo dole bílá skvrnka.E ve VEN nahoře přerušeno.Na lince pod VE výčnělek.Rám proti 10.spirále zeslabený.



Sv. Jako tmavá.

2.Tm. Vnitřní linka 4.spirály vpravo nahoře přerušena.Na levém rámu pod 4.spirálou dva výčnělky a přerušený rámeček.Levý rámeček uprostřed přerušený.Levá příčka nahoře přerušena.Pravý rám dole k rohu seříznutý.
U části nákladu za levou větví dole bílá skvrna.Na S ve SLO světlna.Ovál v 8,45 přerušený.

Výměna štočku !!



Sv. V lince 3.spirály vpravo tečka.Dolní rám slabý,pravý roh vybíhá doprava.

89. známka




- 1.Tm. Pravý rám velmi silný, někdy rozdvojený. Linky vlnovky a výzdoby nad 3.háčkem narušuje bílá čára.
U části nákladu v levé příčce pod 1.listem tečka.
- Sv. Příčka A v TA shora vylomena. Pravý rám velmi silný, někdy rozdvojený. V levé příčce pod 1.listem tečka.
U části nákladu linky vlnovky a výzdoby nad 3.háčkem narušuje bílá čára.
- 2.Tm. Levý rám u dolního rohu zesílený, roh vybíhá dolu. Rám před nohou pravé holubice vylomený.
U části nákladu na S ve SLO světlina. Na vějíři pravé holubice nahoře výčnělek.
- Sv. Jako tmavá.

90. známka





- 1.Tm.
- Sv. V levé lince vlnovky tečka nad 4.háčkem. Za štítkem ve 3,00 tečka i dvě.
U části nákladu linka mezi EN dole přerušena. 2.perforační otvor vynechaný vpravo zdola.
- 2.Tm. Rám nad 4.spirálou vylomený až přerušovaný. Linky 4.spirály vpravo nahoře a 5.spirály vpravo dole spojeny. P dole spojeno s linkou. Pod Pravým ramenem T bílá čárka. Pod svislou nožkou K ve SKÁ na lince výčnělek. Pravý rám proti 9.spirále dlouze zeslabený.
- Sv. Jako tmavá.
U části nákladu 2.perforační otvor vynechaný vpravo zdola.

91. známka




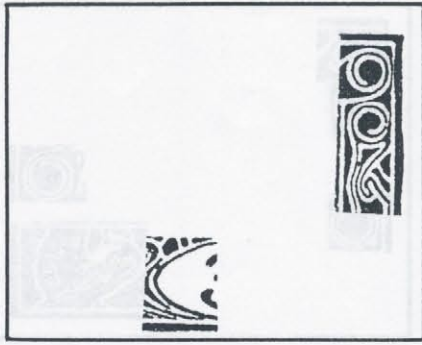
- 1.Tm. Linky 4.spirály vpravo spojeny.Levá příčka nahoře u linky rozšířena.Linka nad levou nožkou N rozšířena.Bílá linka nad 2.srdcem vpravo přerušena.
- Sv. Linky 4.spirály vpravo spojeny.Levá příčka nahoře u linky rozšířena.Linka nad levou nožkou N rozšířena.
- 2-Tm.Levý rám v horní polovině zeslabený.Linka nad KO přerušena. Bílý obrys vějíře pravé holubice přerušený.
- Sv. Levý rám v horní polovině zeslabený.Příčka a vlnovka proti 2. listu přerušeny.Bílý obrys vějíře pravé holubice přerušený. U části nákladu rámec nad P rozšířený.V levém pásu uprostřed u vlnovky bod.V 1.spirále světlna.Linka nad KO narušena. Vždy:pravý rám uprostřed přerušený.

92. známka



- 1.Tm.
- Sv. Na rámci za pravou holubicí šikmý výčnělek.
- 2.Tm. Horní rám nad 7.spirálou vylámaný.
- Sv. Jako tmavá.

93. známka




1.Tm.

Sv. Rámec za 7.spirálou zúžený.V lince výzdoby pod 8.spirálou vlevo tečka.Nad štítkem v 9,15 přerušena bílá ploška.

2.Tm. Levý rám u horního rohu krátce zesílený a podél jeho dolní poloviny čára/spojeno/.Linky výzdoby pod 8.spirálou spojeny. Linky 1.spirály vlevo nahoře spojeny.

Sv. Jako tmavá.

94. známka



1.Tm.

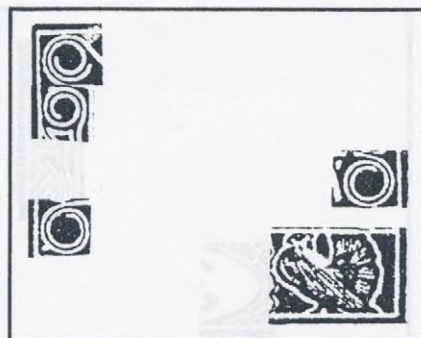

Sv. Rámec za 7.spirálou zúžený.V pravé příčce proti 9.listu tečka. Ve větvičce 10.listi tečka.V bílém oblouku proti výzdobě u 1.listu tečka.V pravém závitě vlevo tečka.Dolní rám od podpisu ke trojce nepravidelně zesílený.

2.Tm. Oba svislé rámy silné.6.spirála nahoře spojena s rámcem a její linky vlevo nahoře spojeny.Pravá horní nožka K ve SKÁ nahoře spojena s linkou.Pravá výzdoba vpravo nad štítkem zleva narušena až vylomena.

U části nákladu levý rámec uprostřed přerušovaný.Na 8.spirále světlna-jen tmavé.

Sv. Jako tmavá.

95.známka



1.Tm.

Sv. Rámec za 7.spirálou zúžený.U 6.věže vpravo nahoře u větve bílá skvrnka.V levé nožce V tečka.Obrys 2.srdce vlevo dole vylomený.

U části nákladu pod levým ramenem T světlna.V L vpravo dole tečka.


2.Tm. Na 3.spirále vlevo nahoře a 1.spirále vlevo dole výčnělky. Linka nad 10.spirálou vlevo přerušena.

U části nákladu na zádech pravé holubice bílá skvrna.

Sv. Jako tmavá.

U části nákladu nad 4.spirálou světlna.

96.známka



1.Tm.

Sv. Levý rám velmi silný, jen u horního rohu a za holubicí normální.Mucha dole zleva seříznuto.V okraji pod číslicemi klínovitá skvrna.



2.Tm. Chybí levý rám od horního rohu ke 2.háčku.Vnitřní linky 4.spirály vlevo spojeny,dole linka přerušena.Na horní lince za levou holubicí bílá skvrna.

Výměna štočku !!

Tm. Bez výrazných určujících znaků.

Sv.

97.známka



1.Tm. Na lince pod P výčnělek.V O v PO světlna.Barevný oblouk za pravou větví vylomený.Č nahoře spojeno s linkou.Pravá horní nožka K v KÁ dole přerušena.Linky 10.spirály vpravo nahoře spojeny.

U části nákladu O ve SKO vlevo dole vylomeno.Uprostřed S ve SLO tečka.Pod N bílá skvrna.

Sv. Jako tmavá.

2.Tm. Levý rám u horního rohu krátce zesílený a podél jeho dolní poloviny čára/spojeno/.Na 4.spirále vpravo nahoře výčnělek.Rámec nad Š přerušeny.Na levé větvi vlevo uprostřed a dole výčnělky.Na O ve SLO vpravo nahoře výčnělek.Rám pod pravou holubicí přerušeny.

U části nákladu pravá nožka Á přerušena.Linka pod pravou nožkou N přerušena.

Sv. Jako tmavá mimo znaků pro část nákladu.

98.známka



1.Tm. Linky levé vlnovky u 1.háčku spojeny.Linky pravé vlnovky uprostřed spojeny.Linky 2.spirály vpravo dole a 1.spirály vpravo nahoře spojeny.Pod K ve SKO bod.Pravá dolní nožka K v KÁ zesílena.Před pravým závitkem bílá skvrna.

Sv. Jako tmavá.



U části nákladu na 2.spirále vlevo světlna až bílá skvrna.

2.Tm. Levý rám chybí od horního rohu ke 2.spirále a proti 1.háčku a trojúhelníku.Š nahoře přerušeno.Levá nožka A v TA vlevo nahoře přerušena.Na pravé větvi nahoře uvnitř výčnělek.

Výměna štočku !!

Sv. V dolní části ENSKÁ,3.srdci a horní části pravé holubice světlna.Nízko pod štítkem vpravo vodorovná čára.

99. známka



1.Tm.

Sv. Linky 4.a 7.spirály dole přerušeny.Rámec za 7.spirálou zúžený.Linka 2.spirály dole vylomena až přerušena.

2.Tm. Bílý oblouk vlevo pod Š zúžený až přerušný.Levý závit vpravo dole vylomený až přerušný.Vnitřní linka 1.spirály nahoře přerušena.Hlava pravé holubice nad zobákem přerušena.
U části nákladu L dole spojeno s oválem.

Sv. Jako tmavá.

U části nákladu v holubicích světliny.

100. známka




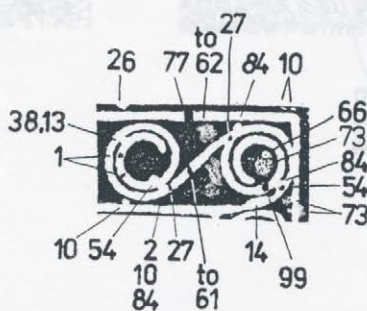
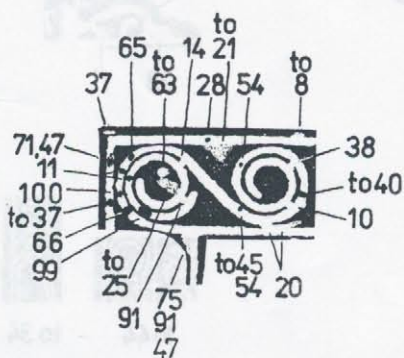
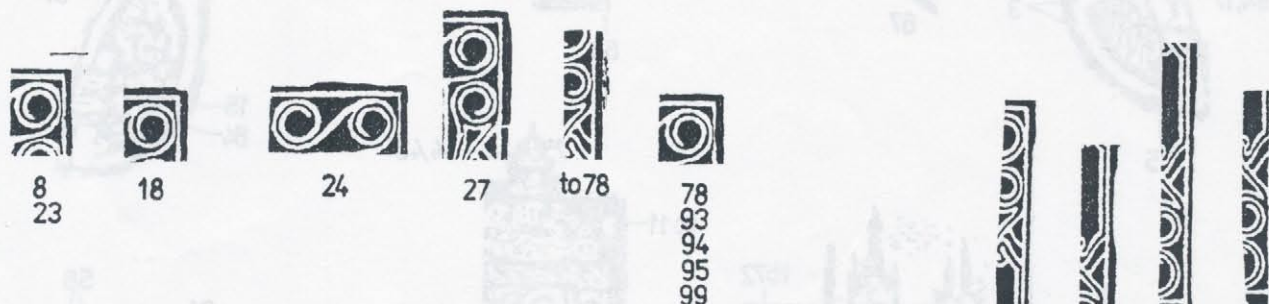
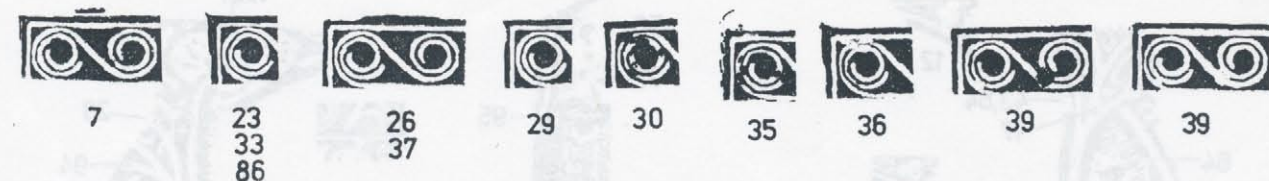
1.Tm. Pravá linka pravé vlnovky uprostřed přerušena.Pravý rám silný,dolní roh vybíhá.H nahoře spojeno s rámem.
U části nákladu uprostřed 3.háčku tečka.

Sv. Linka 4.spirály vlevo přerušena.Linka 3.spirály nahoře přerušena.Uprostřed 3.háčku tečka.
U části nákladu na rámci proti 10.spirále výčnělek.2.perforační otvor vynechaný vpravo zdola.

2.Tm. Bílý oblouk za levou větví deformovaný.Levá větev dole zesílena,uprostřed zesílení tečka.U levého závitu vpravo dole linka zesílena a přerušena.Pod ES v ČES linka zesílena.Na S v ČES vlevo nahoře výčnělek.

Sv. Jako tmavá a navíc pravý rám uprostřed dlouze zeslabený.

U části nákladu pravý rám u dolního rohu vylomený.V holubicích světliny.2.perforační otvor vynechaný vpravo zdola.

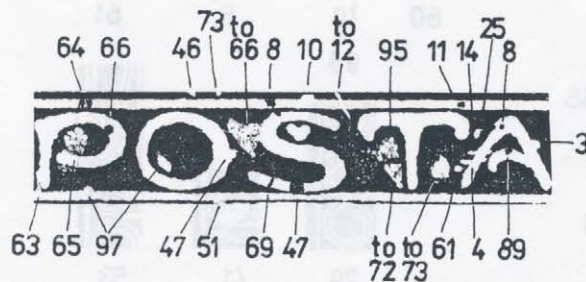


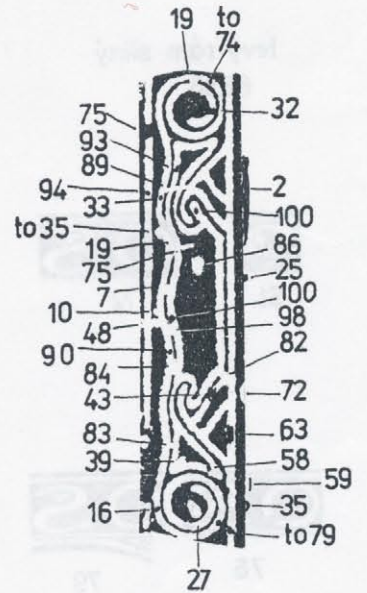
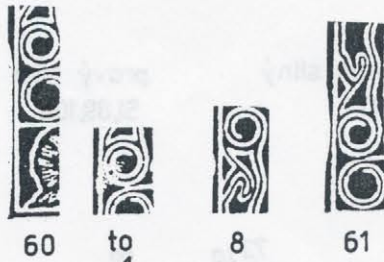
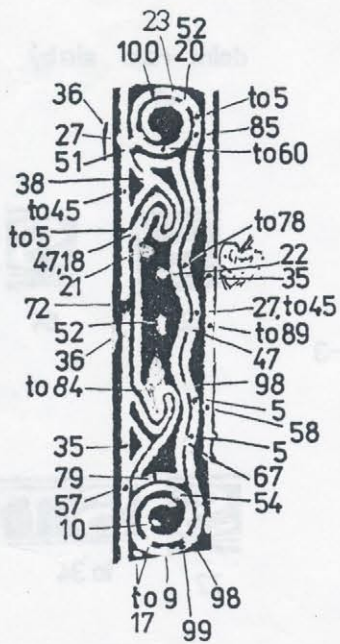
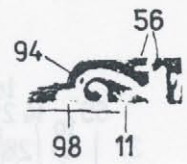

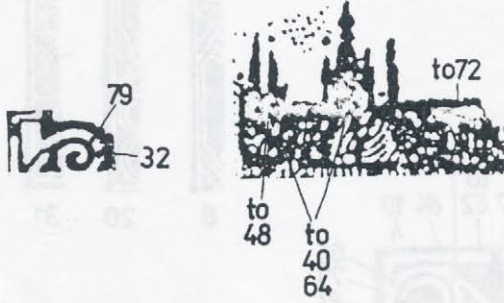
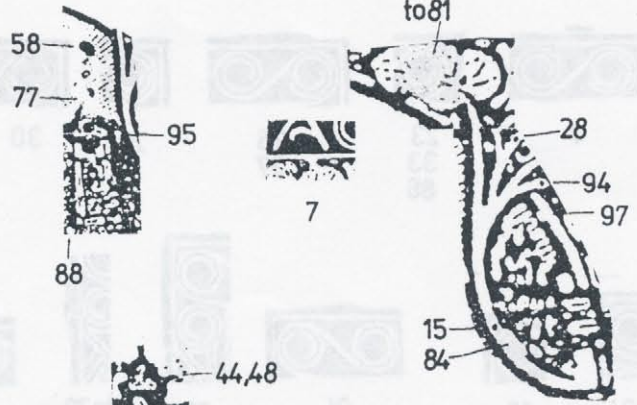
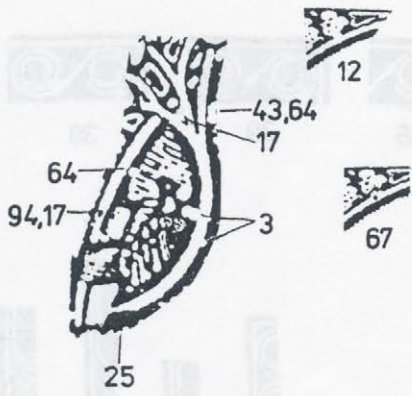
levý rám silný
66,96

horní rám silný
35,40

pravý rám silný
51,89,100

dolní rám slabý
40





1.

