

STUDIJNÍ FILATELISTICKÉ PŘÍRUČKY

společnosti sběratelů čs. knihtis-  
kových známek

15/1992



HRADČANY 400 h.

REKONSTRUKCE PŘEPÁŽKOVÝCH ARCHŮ

V. PELLANT, 1985

## Ú V O D E M

Touhou většiny sběratelů poštovních známek ČSR I. z knihtiskového období je archový materiál, kterého je však málo, také bývá značně drahý a některé archy nejsou ani v Poštovním muzeu v Praze. Tento nedostatek odstraňují skalní Hradčanáři sestavováním rekonstrukcí přepážkových archů a to většinou z razítkovaných, tedy levných známek. S tím se před lety zabývalo a svoje práce i publikovalo již několik sběratelů. V poslední době to byl Evald Larsen z Dánska, který v r. 1978 na výstavě PRAGA měl exponát rekonstrukce a studie hodnoty lh. Hradčany.

Emise Hradčany má 26 hodnot, které dle dosavadních zjištění byly vytištěny 66 deskami. Z těch byly dosud zpracovány rekonstrukce hodnoty lh, 20h/V., 25h/I., 40h, 75h, 100h, 120h, 500h a 1000h, tedy celkem 17 tiskových desek. Nyní předkládám zpracované další dvě desky rekonstrukce hodnoty 400h. Veškeré kresby odchylek a kritérií jsem zamaľoval do základní fotografie a tudíž jsou pouze informativní a nečiní si nárok na přesnost.

Na zpracování tohoto separátu má značnou zásluhu Zdeněk Ryvola z Havlíčkova Brodu a dokumentovat jej materiálem mi pomohl Frant. Hamr ze Soběslavi a pracovníci Poštovního muzea v Praze. Jmenovaným patří můj upřímný dík.

V Praze, v listopadu 1985

Václav Pellant

Před pěti lety, přesně 1. března 1986, byla založena sekce sběratelů známek Hradčany, předchůdce naší dnešní Společnosti sběratelů knihtiskových známek. Jedním ze zakládajících členů byl i pan Václav Pellant, který se bohužel tohoto výročí nedožil. Byl propagátorem sestavování rekonstrukcí přepážkových archů, tvůrce několika Studií k rekonstrukcím a článků o nich. Je dobře si jeho jméno připomenout.

Soběslav 1991

Hamr František

## REKONSTRUKCE PŘEPÁŽKOVÝCH ARCHŮ HRAČAN

Začátek je prostý - ve sbírce Československa byl dosažen finanční limit, který již nedovoloval dát za známku několik stovek, a aby filatelista udržel kontakt se sbírkou, začal se specializovat. Nejdříve to bylo studium barev, papíru a pak i různých tiskových odchylek, jako jsou tečky, čárky, kroužky atd. Zjistili jsme, že o tyto tečky apod. projevil zájem již v roce 1919 vrchní poštovní kontrolor Jaroslav Lešetický, zanícený filatelista, který je publikoval v bratislavském Donaupostu, a to i s uvedením tiskových desek a známkových polí. Tak jsme začali sbírat, a to nejen podle popisu J. Lešetického, ale registrovali jsme i další tiskové vady, které většinou neměly svůj ročný list. Výsledkem však nebyla studijní sbírka, ale chaotický spěr.

Další krok ve specializaci Hraččan učinil Franz Leitenberger z Teplic, který se asi u nás jako první zabýval rekonstrukcí přepážkových Hraččan a v letech 1928-33 tuto práci částečně publikoval v teplickém Ier Philatelist, jehož byl redaktorem, a pak v bratislavském Donaupostu, v pražské Tribune a v Českém filatelistovi. Jeho práce se však za 2. světové války ztratily.

Výrazný krok vpřed udělal dr. František Kubát v I. díle Monografie čs. známek, vydané v r. 1968, kde mimo jiných důležitých poznatků o vývoji tisku Hraččan uvádí 1000 obrázků, jejich deskových vad s jejich popisem, a to u všech 26 hodnot a jejich 66 tiskových desek. Tato publikace velmi zpopularizovala Hraččany a značně rozmnožila počet sběratelů deskových vad, usilovně hledajících též I. díl Monografie, který byl v krátké době rozebrán.

Byli však i někteří sběratelé, kteří chtěli o Hraččanech vědět víc a kteří v roce 1978 na výstavě Fraga viděli kromě Mauritia i exponát Evalda Larsena z Dánska, rekonstrukci přepážkového archu jednohářových hraččanských známek. Ti se také po delším pátrání dozvěděli, že tento separát vydal Bundesarbeitsgemeinschaft Tschechoslowakei v Hamelnu /NSR/. Díky přátelství našeho Františka Hamra ze Soběslavi s Richardem Bayerem z Vídně objevil se separát i u nás, byl reprodukován pro několik členů naším se utvořivší skupiny rekonstrukterů a začalo se pracovat. Ne však na jednohářovce, kterou jsme pokládali za příliš snadnou vzhledem k velkému výskytu celých přepážkových archů /ó, ten omyl!/, ale na pětadvacítku modré /25h/I./. Její separát je také zčásti dílem E. Larsena a dostal se k nám opět přes Vídeň.

Základem pro rekonstrukci přepážkového archu byla známková pole, uvedená v I. díle Monografie, která se poměrně lehce získala nebo i našla v dubletách. K dalšímu pokračování jsme čerpali znalosti ze separátu E. Larsena, ale hlavně jsme hledali pásky a větší celky, které by na sebe navazovaly jako v křížovce. Velkou pomoc poskytl také archiv Poštovního muzea v Praze.

Pohled na bílý kartón velikosti přepážkového archu rozdělený na 100 číslovaných políček a olepený jen těmi známkami s deskovou vadou podle Monografie - to dráždí a nutí k zaplnění prázdných míst. A což teprve, když jich zbývá jen několik... Věřte, že nejhůř se hledají ta dvě poslední. Pěkně to pověděl Karel Čapek ve své povídce Sbirka známek: "Hledat a najít, to je to největší napětí a uspokojení, které může člověku život poskytnout. Každý člověk by měl něco hledat; když ne známky, tedy pravdu nebo zlaté kapraďi nebo aspoň kamenné šípky a popelnice."

Ale zaplněním posledního políčka práce sběratele nekončí, neboť na několika známkách objevíte různé odchylky, které často mívají proměnlivý tvar - a ten je nutno sledovat. Např. u takové 200h, II. tisková deska, 63. známkové pole... Přestože v Monografii je uvedena jako řádná desková vada, tak je to nahodilost, která se poměrně zřídka ve sběratelském materiálu objeví. Tato vada byla totiž způsobena zapadlým kouskem cizího materiálu, který v průběhu tisku odpadl, takže vada mizí a známkové pole II. 63 se určuje podle těchto kritérií: "Tečka ve 4. větvi křoví, na levém vějířku a vpravo pod štítkem." A tato nahodilost je zajímavá i svými vývojovými variacemi.

Podobný vývoj probíhal také na I. tiskové desce hodnoty 400h, kde na 58. známkovém poli se také přilepilo cizí tělísko nad keř, vytvořila se sytá fialová skvrna s bílým prstencem, který zasahoval až do levé větve. V průběhu tisku se ztrácel, nakonec tělísko ospadlo a objevila se velká bílá skvrna. Ta se během tisku zase zaplňovala barvou a zůstala zase normální známka. Ale co je tu vývojových fází na té jedné známce, co to dá hledání a jaké to pak poskytuje uspokojení, to může posoudit pouze zanícený Hradčanář. Mimo chodem - kdybyste ji hledali, tak kritérium je: vylomený levý rám za holubicí a nad E. Naše malá skupina rekonstruktérů přepážkových archů Hradčan má už za sebou několikaletou intenzivní, napínavou, rmutnou i radostnou práci. Chuť k další činnosti nás neopouští.

## Z Á K L A D N Í Ú D A J E

Tyto byly čerpány z I. dílu Monografie československých známek, je-  
hož autor je dr. Frant. Kubát.

Známky hodnoty 400h byly vytištěny v tzv. II. kresbě, která vznikla  
z 1. návrhu Alfonse Muchy změnou nápisu z negativního na pozitivní.  
V čtyřdeskové tiskové formě byla tato hodnota tištěna dvěma deskami  
společně s jinou známkou a to v těchto konstelacích: 400+100h, 400+  
5h/V., 400+1000D.

Tisk byl zahájen 27.1.1919 a vydána byla již 29.1.1919. Celkový ná-  
klad vč. přetisků na doplatní, VZOREC a SO1920 byl 11 070 000 známek,  
z toho bylo výplatních 5 780 000 a to pouze nezoubkovaných.

Filatelisticky zajímavé jsou tyto odchylky:

### 1. T y p y

Přípravě této hodnoty věnovala tiskárna více péče a tudíž u 1. tis-  
kové desky byl opraven konec pravého bílého pásu za písmeny SKÁ, kde  
hruškovité zakončení pravé větve 2x přerušovala orámování. Je zřejmé,  
že tato oprava byla provedena přímo na tiskové desce před jejím lep-  
táním, neboť II. tisková deska zůstala z neznámých důvodů neopravena.  
Vznikly tím dva typy, kde původní stav na II. tiskové desce je I. ty-  
pem a opravené orámování na I. tiskové desce II. typem. Ježto oprava  
byla prováděna individuálně na každém známkovém poli, vznikla tím  
značná řada podtypů. Tuto vadu objevil v r. 1962 Eduard Krupa z Prahy,  
který dle ní rozlišoval I. a II. tiskovou desku.

I. deska



II. typ

II. deska



I. typ

### 2. R e t u š

nebyla dosud zjištěna.

### 3. B a r v a

Světle až tmavě modrofialová a šedomodrofialová.

4. P a p í r

Vyskytuje se v tloušťce 0,05 až 0,1 mm.

5. D e s k o v é v a d y

- 5.1. primární: na II. t.đ. přerušené orámování pravého pásu za písmeny SKÁ.
- 5.2. sekundární: dle Monografie/I. 4, 11, 16, 25, 26, 61, 74, 86, 94 a 96 známkové pole.
- 5.3. Tyto lze doplnit mnoha dalšími společnými vadami, neboť obě desky byly fotografovány ze společné předlohy a negativu. Ku příkladu přerušný levý rám má společné tiskové vady obou desek na známkovém poli 16, 17, 22, 43, 55, 69, 72, 78 a 96. Další je možno vyhledat v Číselném rejstříku této studie, kde pod stejným známkovým polem obou desek se většinou nalézá i společná (sekundární) vada.
- 5.4. terciální: jsou uvedeny v Popisu této studie.

6. D e s k o v é z n a č k y

- 6.1. I. tisková deska - počítadlo 40,-- je normální, později se vyskytují za 100. zn. polem dvě tečky 4 mm od sebe.
- 6.2. II. tisková deska - u počítadla 40,-- je seříznuata desetinná tečka, později se vyskytují za 100. zn. polem dvě tečky 2 mm od sebe.

7. Z k o u š k y b a r e v

Nějsou známy.

8. T i s k o v é v a d y

- 8.1. v tisku: silně vytlačený tisk, dvojitý tisk, tisk na lepu.
- 8.2. obtisk strojový i archový.
- 8.3. skvrny barevné: I.6 na bání chrámu, II.36 na rámu vlevo pod štít., I.58 vlevo nad keřem - byla způsobena cizí tělískem, zachyceným na tiskové desce, kolem kterého se vytvořil bílý nebo světlejší prstenec.
- 8.4. skvrny bílé: I.58 po odpadnutí cizího tělíška tiskne deska po určité době bílou skvrnu, jež se postupným zabarvováním zmenšuje, až zmizí úplně.
- 8.5. v barvě: slitý i bleďý tisk.

9. M i n i s t e r s k é z o u b k o v á n í

V květnu 1919 provedeno: řádkové 11 1/2 a 13 3/4, hřebenové 13 3/4 : 13 1/2.

### 10. Nové poznatky

Oprava orámování pravého pásu za písmeny SKÁ na I. t.d. nebyla provedena úplně a částečné přerušení orámování zůstalo na známkovém poli: 1, 5, 10, 19 a 33. S výjimkou těchto známkových polí určuje uzavřené orámování vždy I. tiskovou desku.

### 11. Poznámka k Monografii I.

K deskovým vadám uvedeným v Monografii I. na str. 233 uvádím:

I.16 kapka na křídle levé holubice, vybiňající pravý horní roh - tato kritéria určují II. tiskovou desku.

II.15 vyštípnutý rám pod PO - kriterie patří I. tiskové desce.

II.48 bílý bod nad pravou horní spirálou - vyskytuje se na více známkových polích.

### 12. Poznámky a vysvětlivky k popisu

K formulacím a zkratkám v popisu uvádím, že:

12.1. tečka = je barevná,

12.2. bod = je bílý,

12.3. "maska" = charakteristická sestava tří poprsků pod TA,


12.4. V, S, Z, J, SZ a pod. = určení směru kritéria dle světových stran.

12.5. L - levý, H - horní, P - pravý, D - dolní, S - střední,

12.6. 9,30 = určení místa kritéria ve smyslu hodinových ručiček.

12.7. Na I.t.d. zn.pole 1.- 10 je horní rám nepravidelně zdvojen, čárkami a tečkami.

12.8.



Na většině známkových polí obou tiskových desek jsou tyto deskové vady:


- 1.list přerušen před špičkou,
- 1.srdce přeruš.vlevo dole,
- P.vějíř přerušen nahoře.
- přeruš.D.rám za 2.nulou.
- přeruš.ovál pod čís.4.!

Popis tiskových vad - I. deska

- I.01 a) tečka Z od L.H. rohu, b) tečka na L.rámu u 3. spirály, c) tečka pod paprsky TA, d) hl. paprsek na obou koncích je rozšířen, e) přerušný ovál nad 1. nulou, f) 2 tečky pod L.D.rohem.
- I.02 a) 2x přerušný H. rám nad PO, b) "maska", c) přerušená 2., nula a ovál nad ní, d) tečka šikmo pod L.D.rohem.
- I.03 a) čára v okraji nad 6. spirálou, b) tečka na H. rámu mezi ŠT, c) vylomený L.rám u 3. spirály, d) tečka za L.vějířkem.
- I.04 a) P.H.roh vyčnívá doprava, b) tečku vysoko nad 5. věží, c) polokroužek v L. křídle, d) slunce přeruš. 9,70-10,70.
- I.05 a) 2 tečky v okraji nad KO, b) tečka nad hl. paprskem, c) tečka nad sluncem ve 13,00, d) tečka Z. od 6. věže, e) přeruš. U, f) závorčka před Mucha.
- I.06 a) čára nad celou délkou H. rámu, která jej na obou koncích přesahuje, b) hl. paprsek dole rozšířený.
- I.07 a) trojúhelníková tečka u L.H. rohu, někdy s vlasovou čarou, b) L. paprsek pod Š s tečkou vpravo nahoře, P. paprsek s tečkou vlevo dole, c) tečka nad 5. a 6. věží, d) přeruš. příčka pod 1. větví keře, e) tečka ze HA více vpravo.
- I.08 a) 4x přeruš. rám za L. holubicí, b) TO: skvrna-ny nad sluncem.
- I.09 a) tečka mezi OŠ, b) tečka ve slunci v 10,00, c) vylomený L.rám nad B a P.rám nad V.
- I.10 a) tečka dole v 1. listu, b) skvrna vlevo u 5. listu, c) 3 tečky v 8. listu.
- I.11 a) špičatý P.a L.H.roh, b) vodorovná přeruš. čára nad sluncem, c) 2x přeruš. hl. paprsek, d) "kapka" pod 1. nulou.
- I.12 a) přeruš. výzdoba pod PO, b) přeruš. rám pod P. holubicí.
- I.13 a) tečka v okraji nad 4. spirálou, b) čárka Z. od 3. věže, c) "maska", d) přeruš. hl. paprsek, e) dvojtečka pod L.D. rohem.
- I.14 a) přeruš. P. vidlice, b) paprsek od 2. věže dosahuje až k L. věžičce 3. věže, c) vodorovná čárka vlevo od M, d) tečka dole mezi MU, e) přeruš. D. rám za štítkem.
- I.15 a) přeruš. H. příčka dole mezi PO, b) dlouhý špičatý paprsek pod PO, c) vodorovná čárka v okraji za 1. srdcem, d) poškoz. výzdoba mezi 3. a 4. srdcem.
- I.16 a) tečka na H. rámu nad L. vidlicí, b) L. rám vylomen nad S, c) tečka nahoře V. od 3. věže, d) tečka dole vlevo u paprsku, e) kapkovitá skvrna v L. křídle.
- I.17 a) bílá skvrna pod L. větví, b) tečka nahoře V. od 3. věže, c) přeruš. rám u 2. spirály, d) bod na konci 7. větve, e) tečka v pravém křídle.




I. DESKA




- I.18 a) paprsky pod T jako Y, b) tečka ve slunci v 10,00 c) tečka šikmo pod P.D. rohem.
- I.19 a) přeruš. výčnělek šikmo nad P.H. rohem, b) tečka vysoko mezi 5.a 6. věží, c) tečka Z. od středu hl. paprsku, d) přeruš. P. křídlo ve vějířku, e) tečka pod L. nožkou M, pod MU a za HA, f) svislá čárka pod L.D. rohem.
- I.20 a) přeruš. H. rám mezi 3.a 4. spirálou, b) tečka na H. rámu mezi ST, c) tečka-čárka dole V. od hl. paprsku, d) prohnutý hl. paprsek, e) tečka nad 5. věží.
- I.21 a) přeruš. P. rám u H. rohu, b) tečka na L. rámu nad O a u 3. spirály, c) přeruš. ovál v 9,30.
- I.22 a) L. rám vylomen nad KO, b) zvětšená 10. tečka slunce (ve 13,00) c) přeruš P. rám za holubicí, d) 3x přeruš. ovál nad nulami.
- I.23 a) přeruš. výčnělek nad P.H. rohem, b) tečka nahoře v 3. listu, c) "maska", d) tečka nad sluncem ve 13,00, e) tečka nad oválem nad 4, f) tečka pod L.D. rohem, g) tečka V. od paprsku.
- I.24 a) zahnutý paprsek směřuje od 2. věže k L. věžičce 3. věže, b) výčnělek na 3. vlnovce vpravo, c) TO: tečka-čárka nad T. d) přeruš. D.rám pod 2.nulou.
- I.25 a) slabá vodorovná čárka nad 6. spirálou, b) P. rám přeruš. nad SI, c) bílá skvrna nad 9. vlnovkou, d) tečka ve 3. srdci nahoře vpravo, e) vylomené U dole vlevo.
- I.26 a) čárka nad P.H. rohem, b) paprsky pod S jsou spojeny s hl. paprskem, c) bod mezi 1.a 2. vlnovkou, d) tečka v okraji za L. holubicí, e) vyčnívající L.D. roh je přerušen.
- I.27 a) čárka nad P.H. rohem, b) tečka nahoře uvnitř obloučku P, c) 3 až 4 čárky v okraji pod štítkem, d) tečka pod L. nožkou M, e) tečka pod P.D. rohem.
- I.28 a) 3x přeruš. linka nad obloukem pod TA, b) čárka šikmo nad L.H. rohem, c) hl. paprsek je dole zesílený a vlevo zahnutý, d) tečky nad sluncem v 11,30 a 12,30, e) oblouček z L.D. rohu k M, f) tečka na P.D. rohu.
- I.29 a) 1.a 2. věž šikmo přerušena, b) tečka V. nahoře na paprsku, c) SSZ nad 6. věží skvrna, d) bílý bod nad keřem, e) TO: různé skvrna v. od hl. paprsku.
- I.30 a) přeruš. výčnělek u P.H. rohu, b) tečka dole mezi paprsky pod T s nahoře pod paprsky A, c) tečka ve slunci v 15,30, d) dlouhá L. nožka M.
- I.31 a) přeruš. H. rám nad 3. spirálou, b) tečka v okraji před P, c) přeruš. rám nad L. vidlicí, d) přeruš. slunce 10,00 - 10,30, e) tečka pod L.D. rohem.
- I.32 a) tečka u P.H. rohu, b) přeruš. L. rám u 2. spirály, c) deform. MUC, d) prohnutý P. rám nad VE.
- I.33 a) tečka u P. rámu za 6. spirálou, b) tečka vysoko mezi sluncem a 5. věží, c) tečka na paprsku pod 7. listem, d) tečka za P. větvi.

I. DESKA




- I.34 a) bílá šikmá čára vlevo pod křovím, b) přeruš. D. rám za P. křídlem, c) tečka pod L.D. rohem.
- I.35 a) tečky šikmo nad oběma H. rohy, b) deform. čára nad přeruš. H. rámem nad P. vidlicí, c) přeruš. ovál nad 4, d) tečka pod L.D. rohem.
- I.36 a) přeruš. rám nad L. vidlicí, b) tečka v okraji nad P a Š, c) tečka vlevo dole u hl. paprsku, d) tečka pod L.nožkou M.
- I.37 a) 2x přeruš L. rám mezi 2.spirálou a Č, b) tečka na L.nožce M.
- I.38 a) přeruš. linka nad obloukem pod T, b) tečka v L. křídle nad U, c) TO: tečka nad sluncem ve 13,30.
- I.39 a) delší paprsek ze špičky 2. věže, b) L. rám vylomen před E, c) přeruš. D. rám pod nohou L. holubice, d) tečka-čárka pod 1. nožkou M, e) tečka pod L.D. rohem.
- I.40 a) v paprscích pod A má 3. paprsek formu kapky, b) přeruš. D. rám za štítkem, c) vylomené ČHa.
- I.41 a) vylom. P. rám nad Ská, b) tečka vysoko nad sluncem ve 12,00, c) přeruš. křídlo L. holubice.
- I.42 a) tečka v okraji nad 5. spirálou, b) vylomený horní oblouček u čeŠ, c) vylom. výzdoba pod P. holubicí.
- I.43 a) dlouze vylomený L. rám nad Č b) paprsky pod T tvoří Y.
- I.44 a) skvrna nad sluncem ve 12,00, b) 2x přeruš. L. rám za holubicí. c) seříznuté MUCHA.
- I.45 a) tečka v okraji nad 5. spirálou, b) tečka nad P.H. rohem, c) tečka na slunci ve 12,00.
- I.46 a) 3x vylom. L. rám nad S, b) tečka na P. rámu nad E, c) seříznuté ČHa.
- I.47 a) 3.tečky nad L. věžičkou 3. věže, b) bod mezi 8.a 9. vlnovkou
- I.48 a) vylomený L.H. roh, b) tečka na H. rámu nad Š.
- I.49 a) bílý výčnělek na L. vidlicí, b) tečka na oválu pod 2. nulou.
- I.50 a) P.H. roh tupě vybíhá, b) tečka na P. rámu nad E, c) bílý výčnělek na 4. vlnovce, d) tečka v okraji pod P. křídlem, e) přerušené 1. srdce vpravo.
- I.51 a) L.rám vylomen nad K0, b) zesílená 2.a 3.tečka slunce, chybí 1 c) zesílený H.rám nad P0.
- I.52 a) přeruš. H. rám nad 5. spirálou, b) tečka nad sluncem ve 14,00, c) tečka ve slunci v 10,00, d) tečka mezi Ská, e) L. rám vylomen nad O, f) L.D. roh vybíhá.
- I.53 a) přeruš. H. rám nad L. vidlicí, b) zesílený a vlnitý rám za P. holubicí, c) šikmo vyčnívající P.D. roh.




- I.54 a) tečka mezi 4. věží a paprskem, b) tečka nad 5. a 6. věží.  
c) vylomený P.D. roh zakončen tečkou, d) čárka za 2. nulou.  
e) bod v L.pásmu před Č.
- I.55 a) tečka v 8. listu, b) L. rám přerušen před Č a vylomen nad S,  
c) prohnutý rám nad OV.
- I.56 a) vylomený L. rám u 3. spirály, b) tečka ve 2. listu, c) tečka nahoře v L. křídle, d) čára pod L.D. rohem.
- I.57 a) tečka na L. rámu nad K, b) dlouhý prohnutý paprsek, c) tečka pod P. nožkou M.
- I.58 a) L. rám vylomen za holubicí a nad E, b) TO: barevná skvrna nad keřem a přerušená větev, c) TO: bílá skvrna nad keřem.  
Ad b) + c) jsou vývojové vady.
- I.59 a) Tečka u L.H. rohu, b) tečka ve slunci v 15,00, c) tečka na L.rámu za holubicí.
- I.60 a) přeruš. H.rám nad 6. spirálou, b) velká tečka nad 5. věží.  
c) tečka na slunci ve 12.00.
- I.61 a) tečka za P.větvi, b) bod vpravo u keře, c) 2 tečky na D.rámu vlevo pod štítkem.
- I.62 a) skvrna pod paprsky TA, b) přerušovaný paprsek je na obou koncích zeslabený.
- I.63 a) čárka ze slunce v 16,30, b) krátká čárka za P.větvi, c) P. rám vylomen nad D. rohem. d) paprsky pod T tvoří Y.
- I.64 a) šikmá čárka z L.H. rohu, b) tečka vpravo nad 6. spirálou, c) prodloužený deform. paprsek nad 6. věží, d) přeruš. ovál nad 1. nulou.
- I.65 a) přeruš. slabá linka oblouku u 5. listu, b) přeruš. ovál nad 2. nulou, c) tečka na rámu vpravo pod štítkem, tečka v okraji pod P.křídlem.
- I.66 a) vybíhající L.H. roh, b) tečka mezi paprsky T-A, c) dlouhý hl. paprsek je dole doprava zahnutý, d) skvrna pod L.D. rohem, e) přeruš. rám pod nohou L. holubice.
- I.67 a) tečka dole vlevo u Lo, b) tečka ve slunci ve 13,00, skvrna v Ha.
- I.68 a) slité paprsky pod 7. listem.
- I.69 a) tečka nad L.H. rohem, b) L. rám vylomen nad E, c) krátká čárka za P.větvi, d) přeruš. ovál nad 1. nulou, e) paprsky pod T do Y.
- I.70 a) tečka na P.rámu nad L, V, E, b) přeruš. L.křídlo.
- I.71 a) přeruš. P.rám nad LO, b) přeruš. hl. paprsek, c) dolů protažený L.D. roh, d) tečka JZ. pod M, e) tečka v okraji pod 2. nulou.
- I.72 a) hl. paprsek v dolní polovině prohnutý a zesílený, b) krátká čárka za P. větvi, c) přeruš. L.rám za KO, d) tečka Z. od prodlouženého D.L. rohu.

I. DESKA




- I.73 a) přeruš. H.rám nad L. vidlicí, b) 2x přeruš. 3.list nahoře a bílá skvrna nad ním, c) krátká čárka za P.větvi, d) poruš. P. rám nad SK, e) přeruš. D. rám před 4. srdcem.
- I.74 a) tečka u L.H. a P.D. rohu, b) trojúhelník pod PO spojen barevnou linkou s příčkou pod O, c) bod mezi 8.a 9. vlnovkou, d) přerušený P. vějíř dole, e) přeruš. D.rám pod 1. nulou.
- I.75 a) tečka až háček z L.H. rohu, b) tečka v dolním obloučku Slo, c) 1 až 2 čárky nad sluncem.
- I.76 a) čárka na H. rámu nad L. vidlicí, b) tečka nad L.rámu nad E, c) dlouhý paprsek, d) P. křídlo přeruš. ve vějířku.
- I.77 a) L.rám vylomen nad E, b) tečka na L.rámu nad K, c) delší levá nožka v HA.
- I.78 a) vylom. L.rám nad Č, b) přeruš slunce od 15,00, c) přeruš. ovál nad 1. nulou.
- I.79 a) vylom. H.rám nad O, b) tečka na slunci ve 14,30, c) vylom. P rám za Á.
- I.80 a) tečka na P. rámu nad E, b) přeruš. barevná příčka pod 3. větví keře, c) 2x přeruš. ovál pod 4, d) tečka zleva u paprsků pod T
- I.81 a) tečka na H. rámu nad 3.spirálou, b) krátká čárka za P.větvi; c) přeruš. barevná příčka pod 2.větvi keře, d) přeruš. P. rám u D. rohu.
- I.82 a) velký přerušený výčnělek na P.H, rohu b) svíslá čára na paprku Z. od 3.věže, c) tečka SSV. vysoko nad sluncem.
- I.83 a) vylom. H.rám nad Š, b) tečka na P.H. nožce Ko.
- I.84 a) krátká nožka T, b) skvrny na obloze pod TA ana slunci.
- I.85 a) 2x přeruš. rám před P, b) tečka na D.rámu za 1. srdcem.
- I.86 a) skvrna mezi 3.a 4. věží, b) šikmá čára V. od 6. věže.
- I.87 a) tečka na L.H. rohu a nahoře na L.rámu, b) vydutý a prasklý P.rám nad SL.
- I.88 a) tečka nad L.H. rohem, b) přeruš. dolní nožka E v ČE, c) bílý kroužek pod křovin.
- I.89 a) velmi krátký hl. paprsek, b) přeruš. P.rám před SL, c) přeruš. D.rám pod 1. nulou.
- I.90 a) 2 bílé skvrny mezi 8.a 9. vlnovkou.
- I.91 a) čárka dole v L.křídle, b) 2 tečky v 1.srdci, c) přerušený rá za 4. srdcem, d) deformovaný podpis, e) čára v okraji za štítke f) tečka pod P.D. rohem.
- I.92 a) tečka pod paprskem T, b) přeruš. slunce v 9,30 - 10,00 a od 15,30, c) přeruš. D. rám před a za 4.srdcem a pod nohou pravé hplubice, d) "maska".







- I.93 a) tečka nahoře v P. vějíři, b) čára v okraji pod P. holubicí, c) P.D. roh vyčnívá.
- I.94 a) tečka ve štítku nad 2. nulou, b) tečka v L.křídle nad UC, c) tečka pod UC.
- I.95 a) tečka zleva nahoře u 1. paprsku pod tA, b) slunce přerušeno od 15,00, c) tečka pod hA.
- I.96 a) přeruš. L. rám nad Č a za KO, b) špičatá 7. větev křoví, c) bod za P. větví.
- I.97 a) tečka u L.H. rohu, b) tečka na P. rámu za 6. spirálou, c) šikmé slunce zleva.
- I.98 a) bod mezi 3.a 4. spirálou, b) čára v okraji pod P. holubicí, c) přeruš. ovál nad 2. nulou.
- I.99 a) tečka dole mezi SKo, b) delší paprsek ze špičky 2. věže, c) vybíhající L.H. roh, d) tečka na L. rámu za holubicí.
- I.100 a) tečka vysoko v okraji nad 3.a 4. spirálou, b) 6.a 7. list nahoře přerušen, c) zdvojené slunce 11,00 - 14,00, d) tečka pod UC, e) TO: pod celým dolním rámem přerušovaná čára.



I. DESKA




## II. DESKA



## I I. d e s k a


- II.01 a) přeruš. 6. list, b) vylomený P. rám nad V, c) bod dole za křovím, d) přeruš. L. křídlo.
- II.02 a) tečka nad hl. paprskem, b) tečka nad sluncem v 11,00, c) zvětšená 2. tečka slunce.
- II.03 a) přeruš. L. a S. paprsek pod Š, b) 2 tečky vedle sebe Z. pod středem 1. věže, c) hl. paprsek uprostřed rozšířený, d) zvětšená 1.a 2. tečka slunce, e) tečka nad sluncem v 11,00.
- II.04 a) tečka nad hl. paprskem, b) polokroužek v L. křídle, c) přeruš. D. rám před a za 1. srdcem.
- II.05 a) paprsky dosahují nad L.věžičku 3. věže, b) tečka nad sluncem ve 12,30, c) tečka pod středním paprskem pod Š.
- II.06 a) H. rám vybíhá vlevo, b) tečka z. od špičky 1. věže, c) čárka ze slunce ve 12,30, d) tečka ve slunci v 10,30, e) tečka v okraji pod 2. nulou.
- II.07 a) L.paprsek pod Š s tečkou vpravo nahoře, P. paprsek s tečkou vlevo dole, b) tečka nad 5. věží, c) tečka v P. okraji nad E.
- II.08 a) přeruš. 3. list nahoře vpravo, b) přeruš. hl. paprsek, c) P.konec H.rámu seříznut.
- II.09 a) přeruš. L. rám nad E, b) tečka mezi OŠ, c) tečka v okraji před 1. srdcem.
- II.10 a) tečka dole v 1.listu a v 5.listu vlevo, b) tečka v 8.listu vpravo, c) přeruš. rám i obraz u 2. spirály, d) tečka v P.okraji nad E.
- II.11 a) přeruš. hl. paprsek, b) kapka pod 1. nulou, c) přeruš. D. rám u P. rohu. d) "maska".
- II.12 a) L.H. roh vyčnívá, b) 2 tečky na H.rámu nad 3. spirálou, c) přeruš. P.paprsek pod Š.
- II.13 a) jemná tečka nad L.H.rohem, b) čárka nahoře Z.od 3.věže.
- II.14 a) přeruš. P. vidlice, b) zesílené slunce v 11,30, SSV přeruš. 2. srdce.
- II.15 a) tečka v okraji nad Š, b) čárka nahoře Z.od 3. věže, c) esovitý hl. paprsek.
- II.16 a) kapka v L.křídle, b) tečka na H.rámu nad L.vidlicí, c) tečka nahoře V.od 3.věže, d) tečka dole Z.od hl.paprsku, e) přeruš. L.křídlo do vějíře, f) tečka v D.okraji pod nulou.
- II.17 a) přeruš. L.rám u 2. spirály, b) ležatá čárka-tečky na slunci v 11,30, c) bod na konci 7.větve křoví, d) tečka v P.křídle.
- II.18 a) přeruš. křídlo L.holubice, b) zesílený rám nad PO, c) přeruš. P.paprsek pod Š, d) zlomená 1. nožka Mucha. |
- II.19 a) kapka u paprsku pod T, b) "maska", c) přeruš. P.křídlo ve vějířku, d) tečka a čára v okraji nad 5. spirálou.

I I . D E S K A




- II.20 a) přeruš. L.rám u 2.spirály a za KO, b) spodek přerušného hl. paprsku je zahnut do prava, c) vrub v barevné přičce pod VE.
- II.21 a) přeruš. P.rám nahoře, b) bod v En, c) 2 tečky v okraji za L.holubici, d) přeruš. l.srdce vpravo.
- II.22 a) L.rám přerušen nad K, b) tečka nad paprskem.
- II.23 a) nad klínovitým hl. paprskem je slabá čárka, b) přeruš. P.paprsek pod Š, c) "maska", d) tečka nad oválem nad 4.
- II.24 a) P.H. roh vyčnívá nahoru, b) tečka nahoře V. od hl. paprsku. c) bod u 8. větve křoví, d) tečka JZ. od M.
- II.25 a) tečka na H. rámu na P a nad P. vidlicí, b) bod nad 9.vlnovkou, c) přeruš. 4.srdce dole vlevo, d) tečka pod 2. nulou.
- II.26 a) tečka V.od špičky l.věže, b) hl. paprsek spojen s paprsky pod Š, c) bod mezi l.a 2.vlnovkou, d) "maska", e) tečka na rámu pod 4.srdcem.
- II.27 a) tečka pod paprskem pod Š, b) dlouhý paprsek pod T je 1x až 2x přerušný, pod ním je tečka, c) tečka u prostředního paprsku pod 7. listem, d) nahoře špičatý hl. paprsek je uprostřed zesílený. e) tečka nad P.H. rohem
- II.28 a) bez hl. paprsku, b) přeruš. ovál 9,30 - 10,30, c) přeruš. ovál a rám pod 4.
- II.29 a) L.větev uvnitř nahoře přerušena, b) hl. paprsek je konický, silný a kratší, c) přeruš. L.křídlo, d) dva velmi krátké paprsky pod PO.
- II.30 a) tečka mezi paprsky pod T, b) tečka Z.od paprsků pod A, c) chybí část L.nožky Ha, d) tečka na P.okraji nad E.
- II.31 a) tečka nad 3.spirálou a v okraji před P, b) přeruš. ovál v 10<sup>30</sup>
- II.32 a) přeruš. H.rám těsně za TA, b) bez hl. paprsku, c) přeruš. L.křídlo, d) stonek 6.listu přerušen nad obloukem.
- II.33 a) přeruš. H.rám těsně za TA, b) 2x přeruš. hl. paprsek je doleva zahnutý, c) chybí tečka slunce ve 13,00.
- II.34 a) přeruš. H.rám mezi Ta, b) tečka na slunci ve 12,00, c) spojená 2.a 3. větve keře, d) přeruš. D.rám a ovál pod 4, e) přeruš. D.rám pod koncem P. křídla.
- II.35 a) přeruš. H. rám těsně za TA, b) tečka na P.H. rohu, c) 4 tečka a čárka V.od špičky 2.věže, d) přeruš. hl. paprsek.
- II.36 a) tečka u L.H. rohu, b) tečka dole Z.od hl. paprsku, c) přeruš. D.rám za nohou L.holubice, d) 2 tečky na D.rámu vlevo pod oválem, e) P.D.roh vybíhá. f) tečka pod nohou P.holubice.
- II.37 a) vrub do H.rámu za T, b) L.rám přeruš. před Č, vylomen nad SK a nad O, c) dlouhý zvlněný hl. paprsek, d) bod za hlavou L.holubice.






- II.38 a) přeruš. paprsky pod ŠT. b) 2x zúžený hl. paprsek, c) tečka v L.křídle nad U, d) přeruš.slunce 15,00-16,30
- II.39 a) vrub v trojúhelníku pod L.nožkou tA, b) chybí tečka slunce ve 13,00, c) bílá skvrnitá čára od 3.větve keře nad levou část křoví.
- II.40 a) chybí tečka slunce ve 13,00, b) slunce přeruš. od 15,00, c) vlevo i vpravo přerušena kresba křoví u 9. větve.
- II.41 a) 2 krátké paprsky nahoře V.od 2.věže, b) chybí tečka slunce ve 13,00, c) přeruš. L.křídlo.
- II.42 a) přeruš. P.rám za 6.spirálou, b) 2 šikmo postavené tečky nahoře V.od 2.věže, c) bez hl. paprsku.
- II.43 a) dlouze seříznutý L.rám nad Č, b) krátký hl.paprsek.
- II.44 a) značně přeruš. hl. paprsek, b) chybí nebo je pouze velmi slabá tečka slunce v 10,00, c) bod vlevo na 7.vlnovce.
- II.45 a) tečka Z.od špičky 1.věže, b) P.paprsek pod Š je prohnutý, c) prostřední paprsek pod T je přerušěn nad polovinou, d) pod prvním z trojice paprsků pod 7.listem je tečka, e) přeruš. křík P. holubice, f) TO: 3x přeruš. hl. paprsek.
- II.46 a) tečka nad L.H. rohem, b) špičatý P.H. roh vyčnívá na SV, c) 2. paprsek pod Š je zvláňný, d) tečka v P.okraji nad E, e) tečka v okraji za 4.srdcem.
- II.47 a) 4 tečky nad L.věžičkou 3.věže směřují SSZ, b) šikmo nad 3. věží je dlouhý paprsek, c) kostrbatý hl. paprsek.
- II.48 a) přeruš. L.H. roh, b) "maska", c) přeruš. vějíř za hlavou P. holubice.
- II.49 a) tečka nad hl. paprskem, b) pod 2.nulou tečka na oválu a čárka na rámu, c) bílá skvrna na 3.spirále vlevo, d) bod na L.vlnici
- II.50 a) paprsek pod Š je dole vpravo zahnutý, b) vnitřní oblouk P je deformovaný, c) přerušžený stonek 7.listu, d) delší paprsek ze špičky 2.věže, e) slunce se zvětšenou 2. tečkou začíná kolmo.
- II.51 a) přeruš. H. rám za A, b) vybíhající P.H. roh, c) přeruš. paprsky nad 1.a 2. věží, d) přeruš. slunce ve 13,00, e) tečka vysoko nad 6.věží, f) přeruš. rám před Č, g) přeruš. 4.srdce nahoře vpravo, h) tečka-čárka pod 3.paprskem A.
- II.52 a) tečka nahoře mezi SKá, b) prohnutý hl. paprsek, c) krátká P. nožka A v hA.
- II.53 seříznutý P.H. roh, b) prohnutý Hl. paprsek, c) přeruš. ovál v 16,00, d) tečka na L. nožce M.
- II.54 a) L.rám vylomen nad K, b) slunce začíná svislou čarou, c) chybí tečka slunce ve 13,00.
- II.55 a) L.rám přeruš.před Č, b) L.rám vylomen nad S, c) přeruš.5.list vpravo, d) tečka dole v 8.listu, e) esovitý paprsek.

II. DESKA




- II.56 a) přeruš. L.rám proti 2. spirále, b) tečka nahoře v L.křídle, c) tečka dole na U, d) 2 tečky až čárka v okraji vlevo pod štítkem.
- II.57 a) 3.věž vylomena vpravo, b) tečka na L.rámu nad S, c) bílá čára ze 4. srdce pravouholubící a 7. spirálou do P.rámu, d) tečka pod M.
- II.58 a) delší paprsek za špičky 2.věže, b) bílá čára L.větví, c) vylomený L.rám nad Č, d) zvětšená 2.tečka slunce, e) za P.větví jedna tečka.
- II.59 a) tečka vpravo ve slunci, b) tečka na L.rámu za holubící.
- II.60 a) tečka nad 5.věží, b) 1.paprsek pod tA je na obou koncích zakončen tečkou, c) přeruš. L.křídlo, d) zduřelý P.rám u 6.spirály.
- II.61 a) přeruš. P.větev nahoře, b) za P.větví jedna tečka, c) bod vpravo u keře, d) přeruš. ovál v 9,30, e) přeruš. 1. srdce vpravo.
- II.62 a) přeruš. H.rám za A, b) přeruš. L.křídlo, c) přeruš.4.srdce dole vlevo, d) přeruš.rám pod 4. srdcem.
- II.63 a) krátký a jediný paprsek pod 6.a 7.listem. b) přeruš.L.křídlo. c) paprsek probíhající nad dvouvěžím spojuje obě špičky.
- II.64 a) uvnitř vpravo vylomené pO, b) přeruš. barevná příčka pod P, dole přeruš. hl. paprsek.
- II.65 a) tečka v okraji nad 3. spirálou, b) uprostřed přeruš. hl. paprsek, c) zesílená tečka slunce v 11,45, d) za P.větví jedna tečka.
- II.66 a) dlouhý a zvlněný hl. paprsek, b) skvrna na hlavě P.holubice.
- II.67 a) dole zvenku vylom. L.nožka tA, b) tečka dole vlevo u Lo, c) přeruš. 2.srdce vpravo.
- II.68 a) tečka v okraji nad Š, b) bod u L.větvě proti S, c) přeruš. 1. srdce, a rám pod ním.
- II.69 a) nahoře zesílený hl. paprsek, b) vylom.L.rám nad ČE.
- II.70 a) tečka a skvrna pod paprskem pod tA, b) přeruš.L.křídlo.
- II.71 a) oblý P.H.roh, b) 3 tečky vzestupně nad 2.věží, c) krátké paprsky pod Š a 7.listem, d) bez hl. paprsku.
- II.72 a) tečka mezi OŠ, b) bez hl. paprsku, c) přeruš.L.rám za KO.
- II.73 a) za P.větví jedna tečka, b) 3x přeruš.ovál dole a rám pod ním, c) přeruš.vějíř za hlavou P.holubice, d) tečka pod L.nožkou H.
- II.74 a) za P.větví bez teček, b) bod mezi 8.a 9. vlnovkou, c) čárka v okraji u L.D.rohu, d) přeruš.D. rám pod 4. srdcem.
- II.75 a) tečka v dolním obloučku Sl, b) tečka na slunci v 11,45 a u slunce v 10,30 c) přeruš.křídlo L.holubice, d) tečka na D.rámu pod 1. nulou.




- II.76 a) tečka až čárka na H.rámu nad 3.spirálou, b) hl. paprsek zasahuje do paprsků pod Š, c) výčnělek na 3.větvi keře, d) přeruš.příčku pod 3. větvi keře.
- II.77 a) tečka u L.H.rohu, b) čárka nad 4. spirálou, c) tečky nad 5. a 6. spirálou.
- II.78 a) přeruš. H.rám nad Š, b) hl. paprsek v horní polovině 2x zesílený, c) přeruš. L.rám nad Č, d) přeruš. D.rám pod P.křídlem, e) kresba výzdoby pod 1. srdcem zasahuje do rámu.
- II.79 a) 3x vylomená 4.věž, b) 2 tečky za P.větvi.
- II.80 a) u 1.paprsku pod T čárka zleva, b) 2 tečky za P.větvi,
- II.81 a) seříznutý P.H.roh, b) bílá šikmá tečkovaná čára od keře za L.větve, c) bod na příčce pod křovím.
- II.82 a) přeruš.H. rám před P, b) přeruš. a zahnutý paprsek, c) za P. větvi jedna tečka, d) tečka nahoře mezi 40.
- II.83 a) tečka v okraji nad T, b) ze P.větvi jedna tečka, c) přeruš. vnitřní oblouk P.větve nahoře, d) zesílená 2.3.a 4.tečka slunce (blízkosebe), e) přeruš. L.křídlo.
- II.84 a) bílá tečkovaná čára od 1.listu k 1.větvi křoví, b) zesílená 2.3.a 4.tečka slunce (více od sebe).
- II.85 a) zdvojený P.H.roh, b) zvětš.11.tečka slunce, c) tečka před M,C a delší P.nožkaH, d) přeruš.rám pod 2.nulou a pod 4.srdcem.
- II.86 a) šikmá čára V.od 6.věže, b) tečka na L.nožce M.c) na 6.větvi zleva nárůstek.
- II.87 a) zvlněný 3.paprsek pod Č, b) tečku na L.rámu za KO, c) P.křídlo přeruš. do vějíře.
- II.88 a) tečka na rámu nad OŠ, b) tečka za 6.spirálou, c) dlouhý paprsek je uprostřed rozšířený, d) zvětšená 2.tečka slunce, e) přeruš.L.křídlo.f) přeruš.ovál pod čís1.4.
- II.89 a) vylom.rám před SL, b) přeruš. D.rám pod 1. nulou.
- II.90 a) tečka v okraji za KO, b) pod 1.paprskem nad dvojnáchem je na P.konci tečka.
- II.91 a) velmi krátký hl. paprsek, b) chybí 4.tečka slunce, c) na L.D.rohu šikmý výrůstek, d) tečka před L.nožkou M, e) přeruš.rám za 4.srdcem.
- II.92 a) přeruš.L.paprsek pod T, b) zesílená 1.a 2.tečka slunce, c) "maska", d) chybí 4.tečka slunce.
- II.93 a) seříznutý P.H.roh, b) tečka pod paprskem u 7.listu, c) tečka v P.vějíři nahoře, d) zvětšená 1.a 2.tečka ve slunci.
- II.94 a) tečka ve šitku nad 2. nulou.

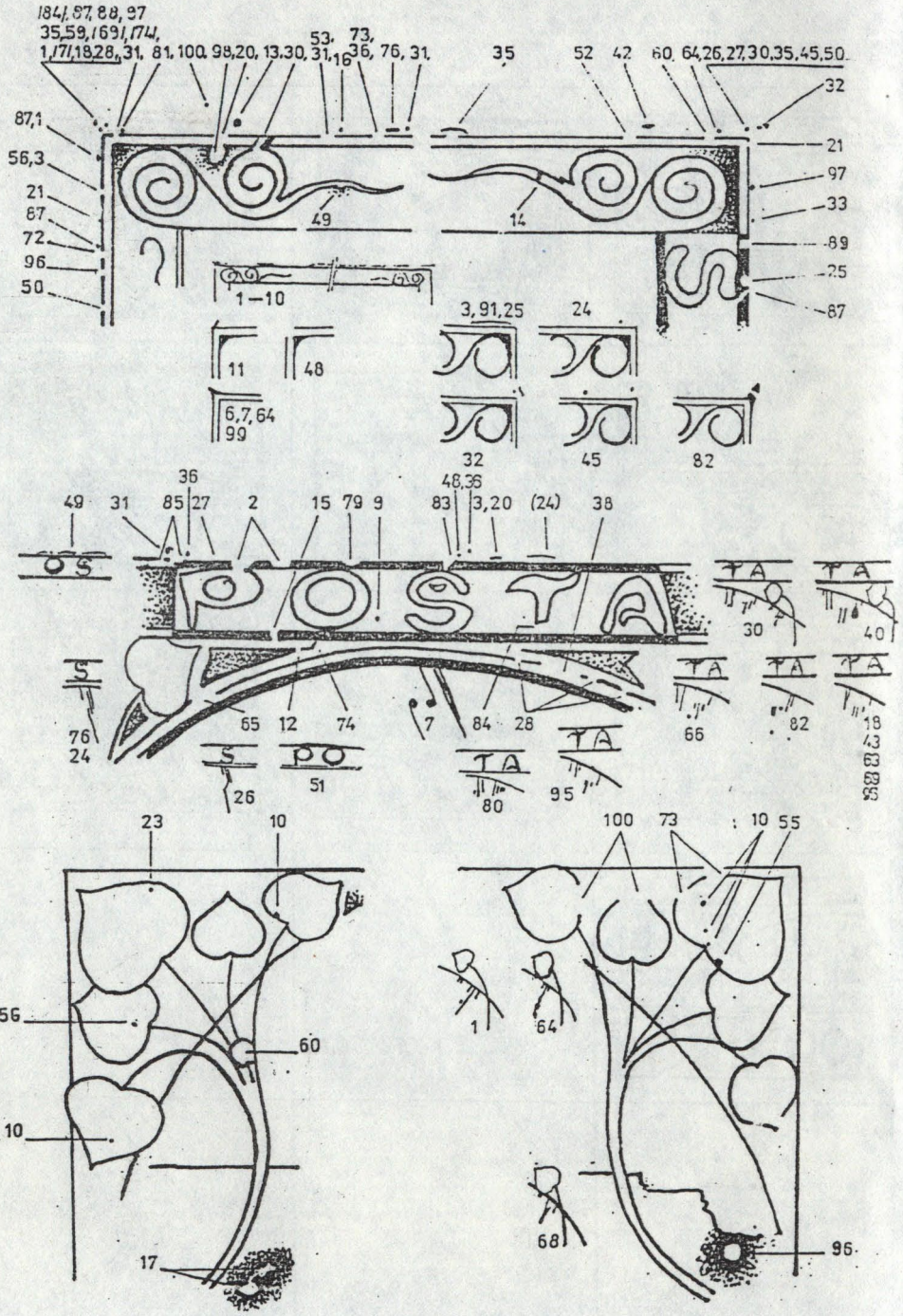
11. DESKA

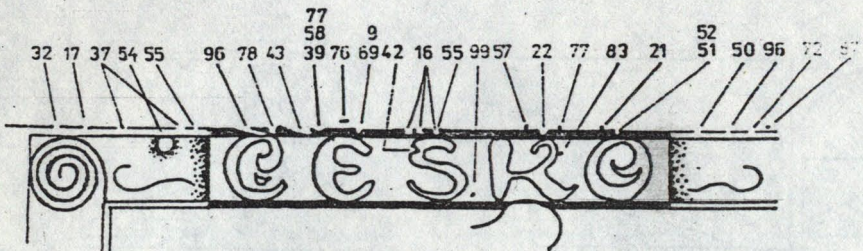


- II.95 a) tečka na L.H.rohu, b) tečka nad P.vidlicí, c) 2 tečky až čárka šikmo vlevo nad P.H.rohem, d) tečka nad 4.věží.
- II.96 a) přeruš. L.rám nad Č a za KO, b) tečka v P.křídle za nožkou.
- II.97 a) tečka v okraji nad 3. spirálou, b) vybočené slunce v 16,00.
- II.98 a) bílá čára od hlavy L.holubice přes 1. spirálu až ku střední příčce.
- II.99, a) tečka dole za čeS, b) tečka pod L.nožkou M.
- II.100 a) kapka na paprsku pod tA, b) P.vějíř porušen za hlavou.



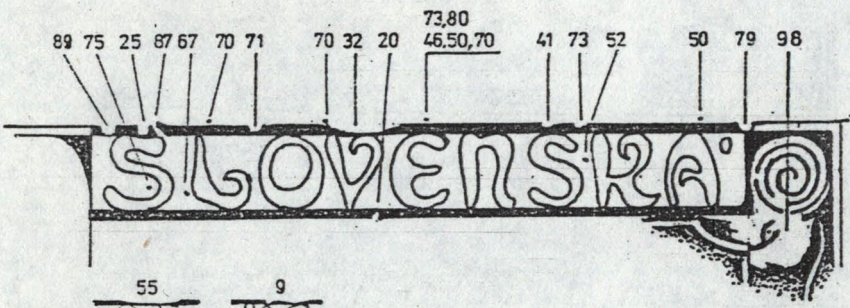






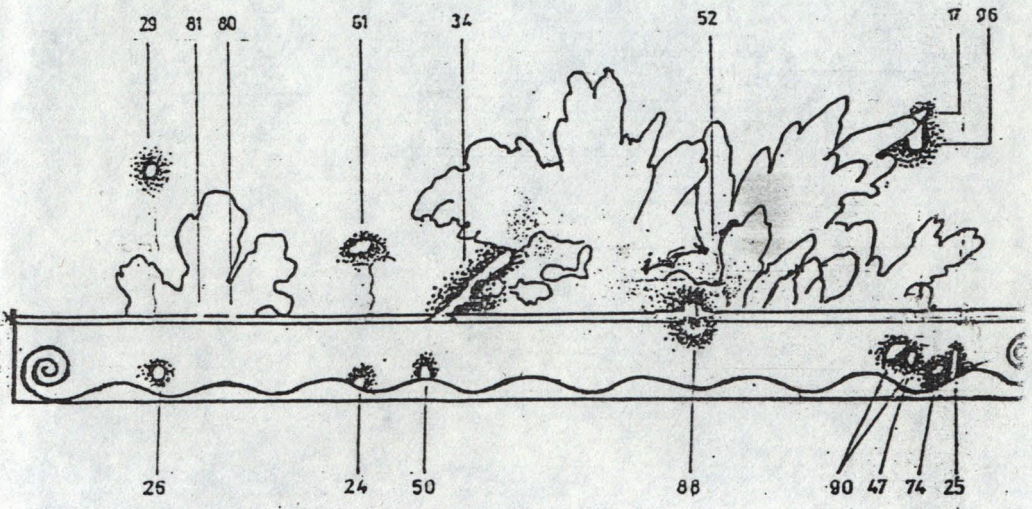
46  
ES

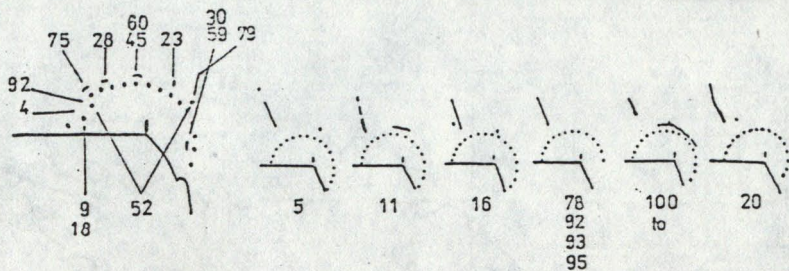
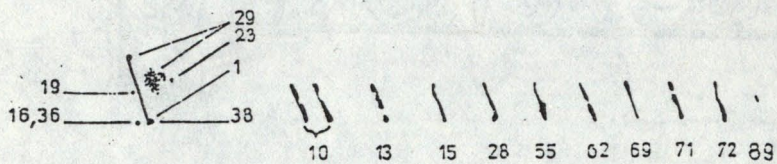
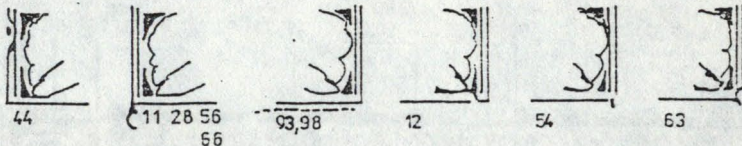
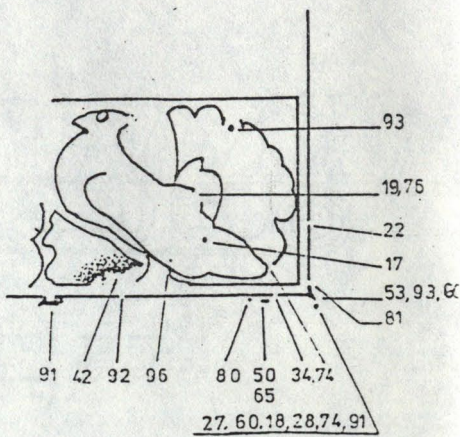
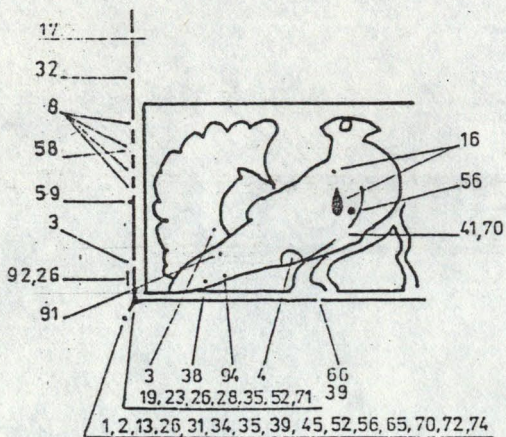
5  
R

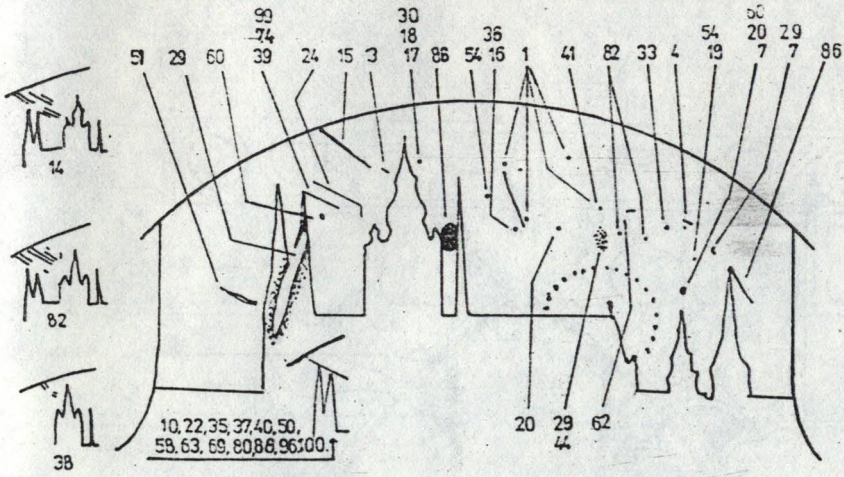


55  
OV

9  
VE







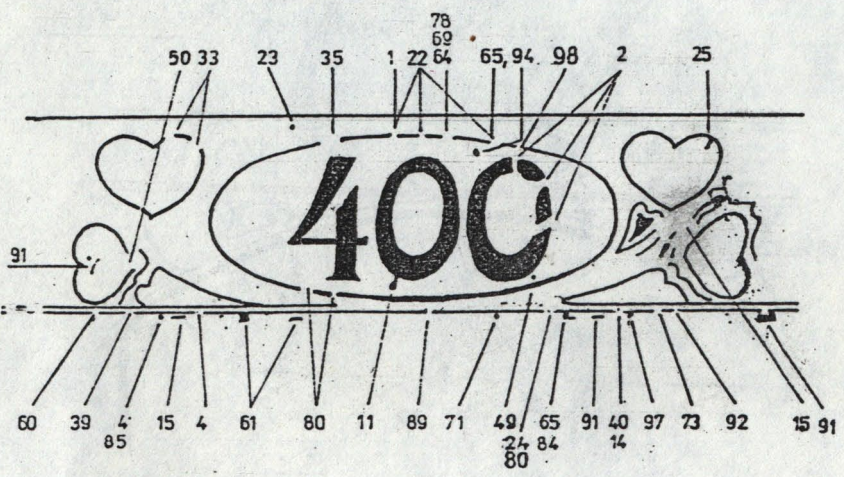
27, 36, 39 M U C H A M U C H A M U C H A M U C H A M U C H A M U C H A M U C H A M U C H A

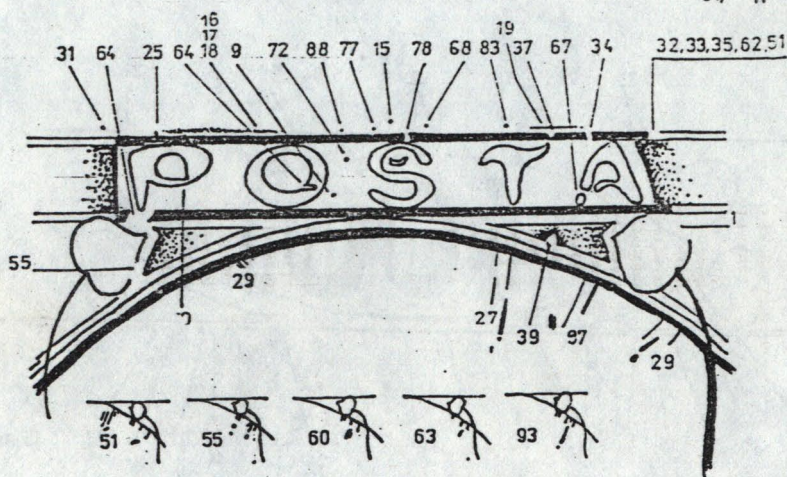
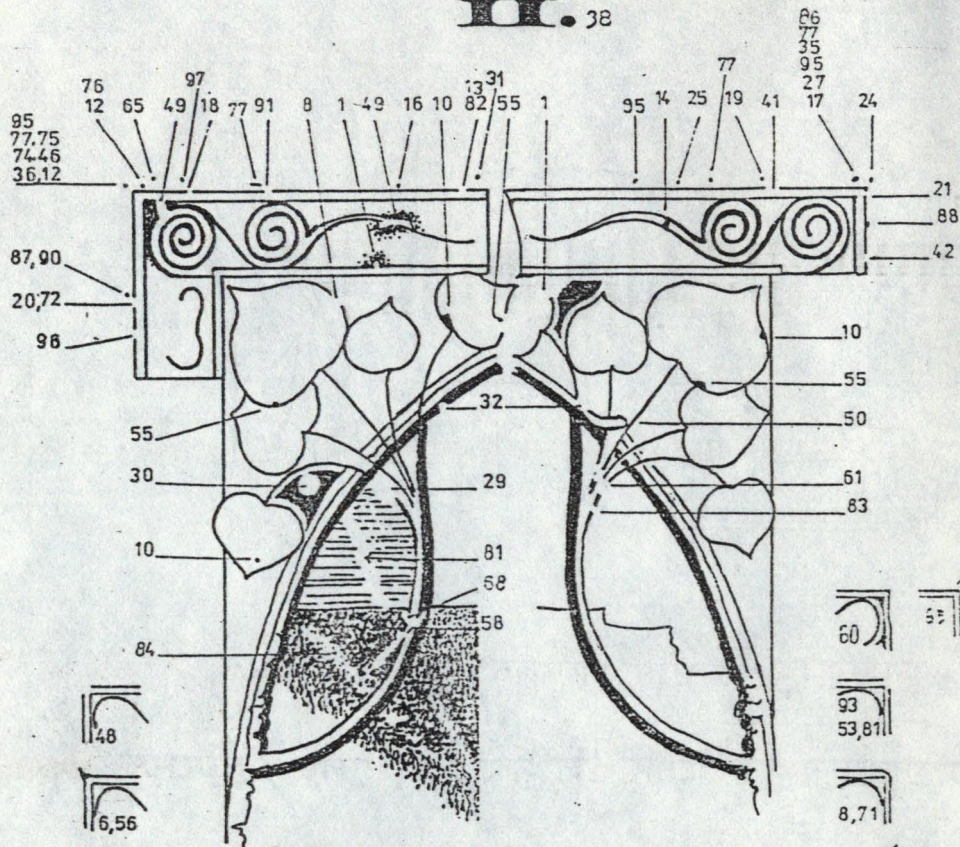
30 40 44 46 84 77

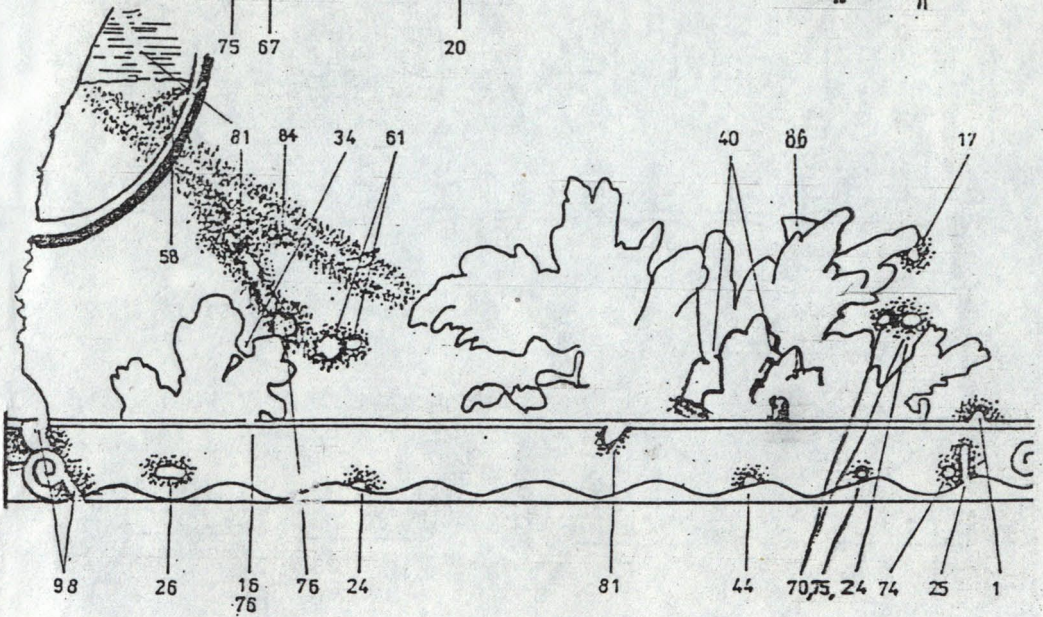
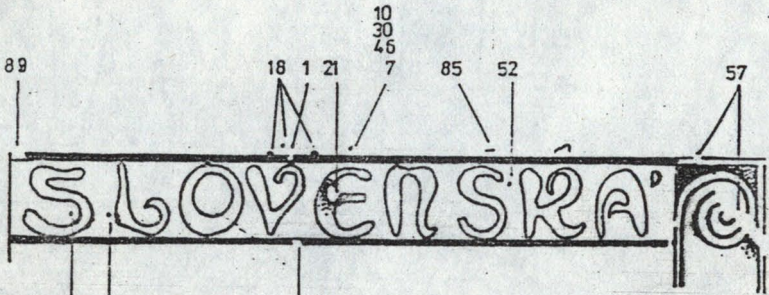
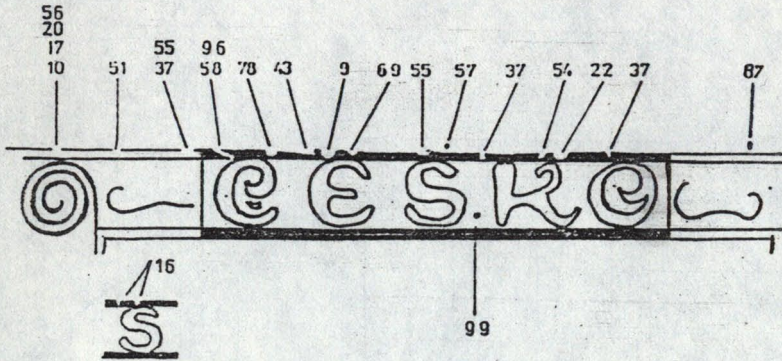
57 25 100 77 95

91 94 5 M U C H A M U C H A M U C H A M U C H A M U C H A

71 56 28 37 M M M

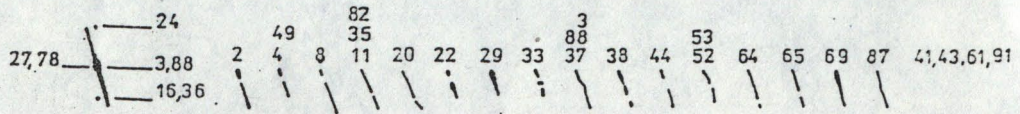
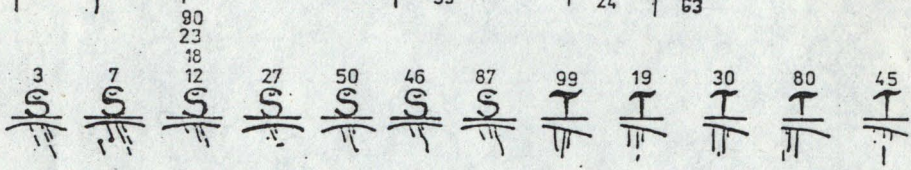
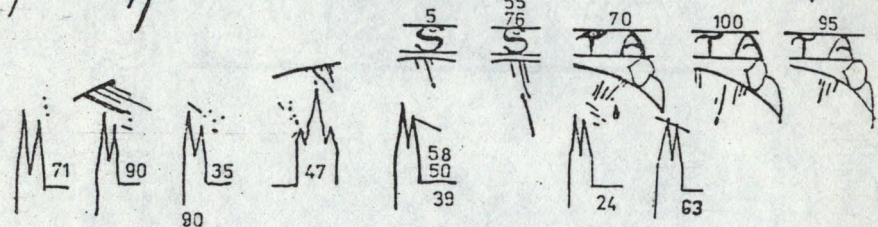
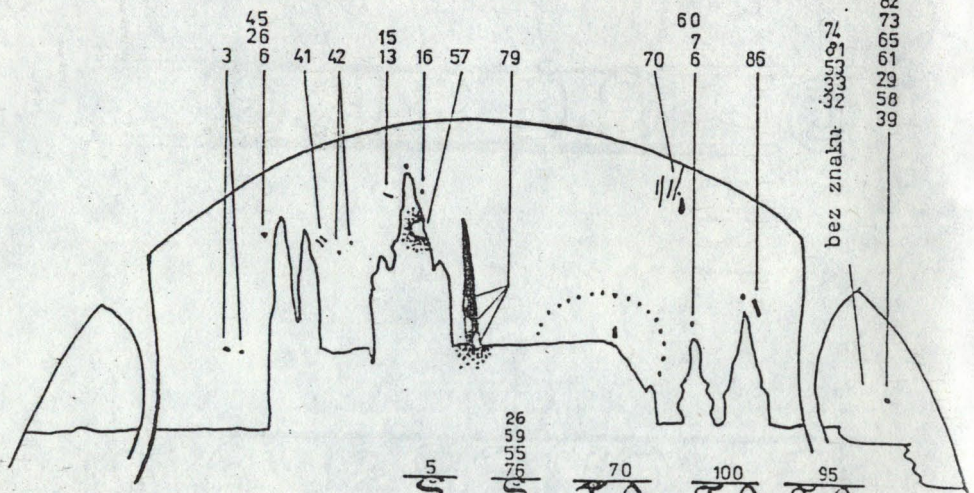




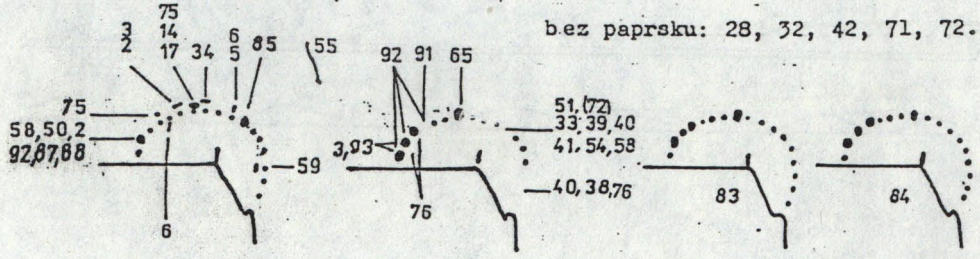


83  
82  
73  
65  
61  
29  
58  
39

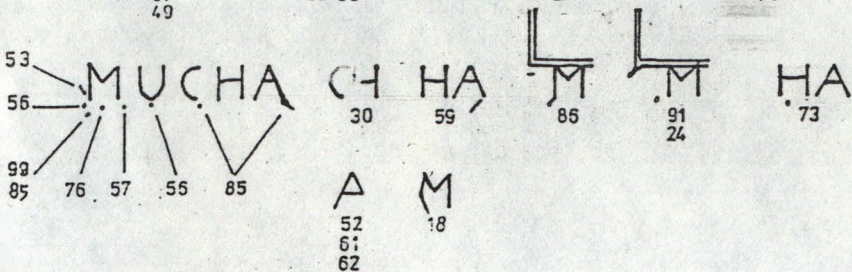
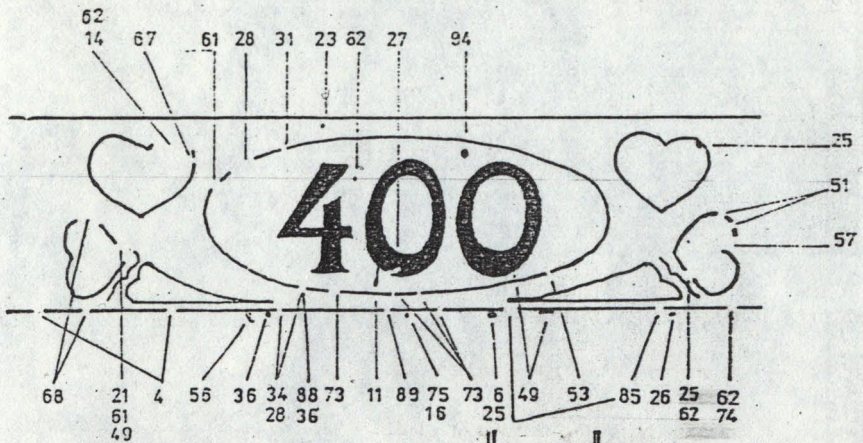
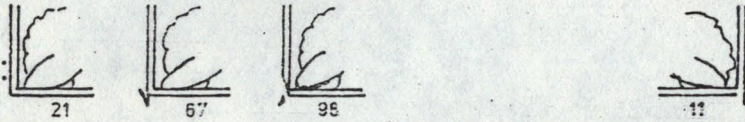
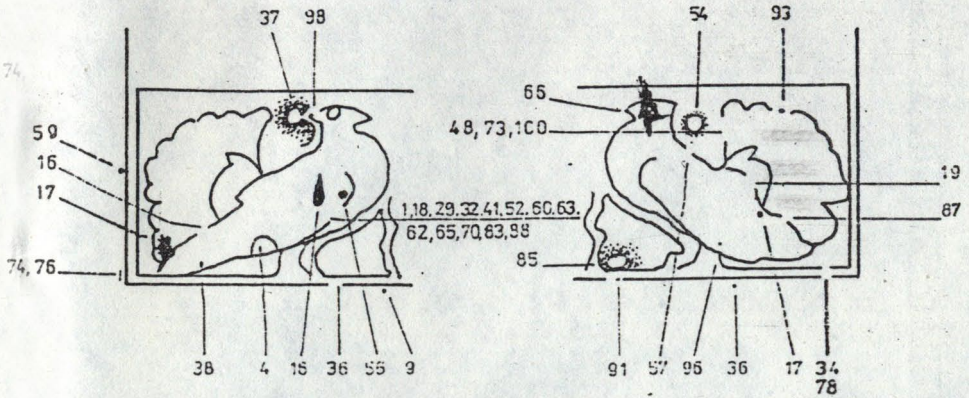
72  
81  
82  
83  
bez znaku



bez paprsku: 28, 32, 42, 71, 72.







## Paprsky za pravou větví (ppv= )



I.

II. 32, 33, 53, 74, 81



I. 33, 61,

II. 29, 39, 58, 60, 61, 64, 65, 73, 82, 83.



I.

II. 35, 55, 70, 79, 80, 91, 93.

I. 32, 51, 53, 59, 62, 63, 64, 65, 69, 72, 73, 74, 75,  
81, 82, 83, 93, 94, 95, 98, 99.II. 02, 14, 19, 22, 24, 28, 30, 34, 36, 37, 38, 40, 41,  
42, 43, 44, 51, 52, 54, 57, 58, 59, 62, 63, 64, 69,  
72, 75, 76, 77, 78, 82, 92, 94, 95, 97, 99.

I. 01, 16, 31, 41, 48, 66, 71, 96, 100.

II. 21, 31, 48, 48, 71, 96.



I. 02, 03, 43, 54, 55, 85, 91.

II. 11, 15, 18, 27, 50, 84, 86, 88.



I. 22, 25, 39, 42, 44, 67, 70, 79, 92, 97.

II. 05, 06, 23, 25, 49, 67, 68, 98.



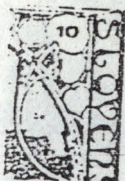
I. 04, 05, 06, 07, 08, 09, 10, 12, 13, 14, 15, 17, 18,  
19, 20, 23, 24, 26, 27, 28, 29, 30, 31, 34, 35, 36,  
37, 38, 40, 45, 46, 47, 49, 50, 52, 56, 57, 58, 60,  
68, 76, 77, 78, 84, 86, 87, 88, 89, 90.

II. 04, 07, 08, 09, 10, 12, 13, 16, 20, 26, 45, 46, 47,  
56, 66, 89, 90, 100.



I.

II. 01.



I.

II. 03, 17, 87.



I.

II. 85




" maska " - charakteristické paprsky pod ťa

I. 13, 23, 92.

II. 17, 19, 23, 26, 48, 91, 92, 98.

Názvosloví orientálních polí I. a II. kresby emise HRADČANY



spirály 1.- 8.

vidlice L, P

lísty 1.- 10.

paprsek (hlavní)

věže 1.- 6.

slunce

věžička

dóm (sv. Víta)

střechy

kopule

chrám (sv. Mikuláše)

keř 1.- 4. větev

křoví 1.- 9. větev

ploška nad oválem

ováł

štítek

rám (barevný) L, H, P, D

oránování (bílé) L, H, P, D

pás L, H, F, S, D

příčka bílá L, H, P, S, D

příčka barevná L, H, F, S, D

oblouk

větev L, F

vázání L, P

vlna (vlnovka 1.- 9.

hlava L, F

nápis

hrud L, F

křídlo L, F

vějíř L, F

vějířek L, F

srdce 1.- 4.

L=levý, H=horní, P=pravý, S=střední, D=dolní

3. Ijní příručka společnosti knihtiskových značek při ČSČF jsou vydávány pro vnitřní potřebu členů společnosti. Neprodává se. Nepronáží jazykovou úpravou. Za obsah odpovídá autor.

Počet výtisků 300. Tiskem Svazu českých filatelistů Praha - Seifertova ul.