

## STUDIJNÍ FILATELISTICKÉ PŘÍRUČKY

Zpravodaje sekce knižtiskových vydání  
čs. známek při komisi čs. známky SČSP

9 / 1990



HUČKA

# HRADČANY 500h.

REKONSTRUKCE TISKOVÝCH

DESEK.

F. HAMR

1984.

POUŽITÉ NÁZVSLOVÍ.

Spirála 1 - 10

Oblouha

Věžička L,P

Věž 1 - 6

Háček 1 - 4

Spoj háčků L,P

Pás L,H,P,D

Vlnovka L,P

Vlna 1 - 5

Spoj rámce

Ovál

Štítek

Číslice

Srdíčka 1 - 4



Rám L,H,P,D

Oblouk bílý

Oblouk barevný

Lísty 1 - 10

Větev L,P

Trojúhelník 1 - 4

Příčka L,H,P,D

Vázání horní L,P

Kmen L,P

Vázání dolní L,P

Závit L,P

Rámec L,H,P,D

Vějíř L,P

Holubice L,P

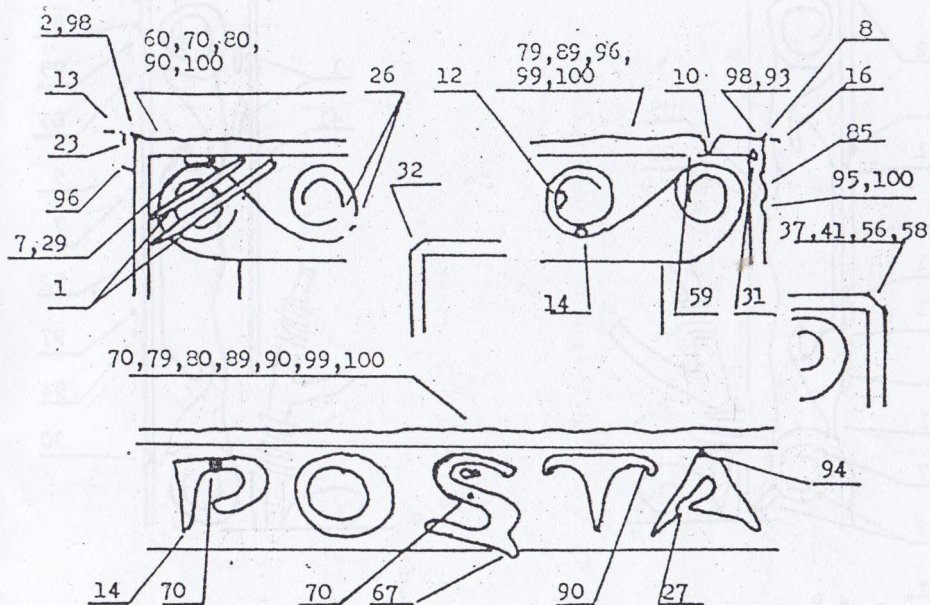
PUCHA

Poznámka: L,H,P,D = levý, horní, pravý, dolní; L,P = levý, pravý; číslování zleva do prava.

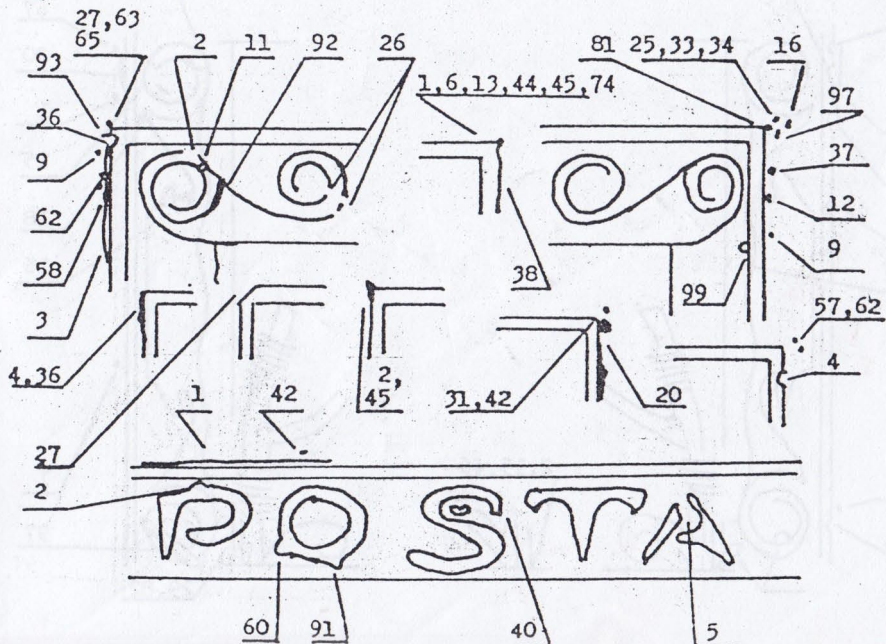


Obrazoví rejstřík:

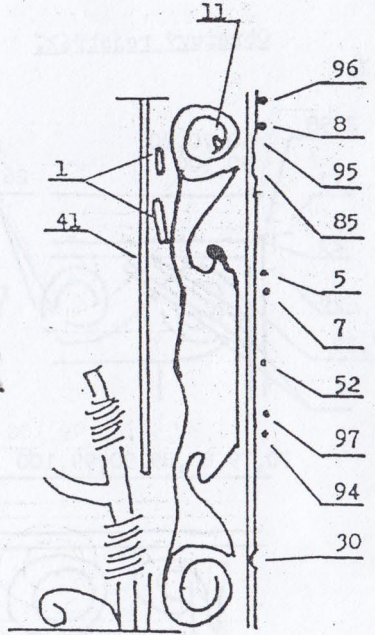
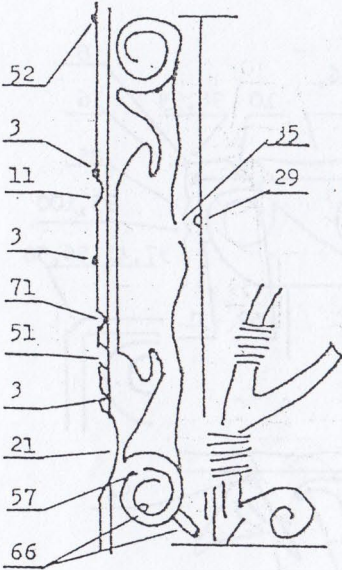
I.



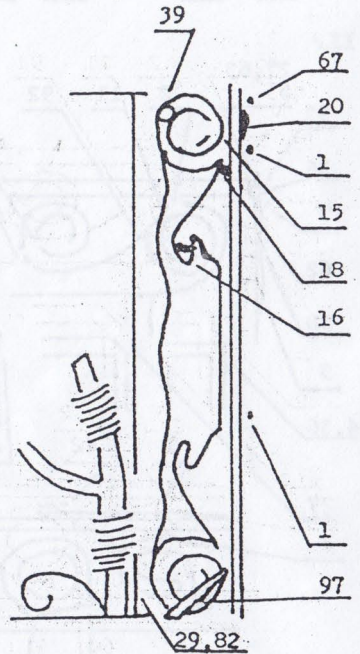
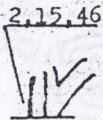
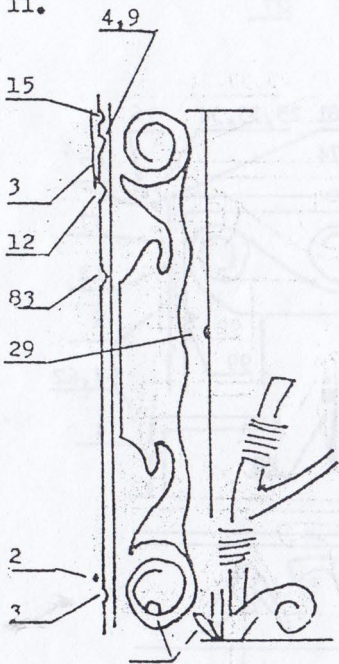
II.



I.



II.



29,82


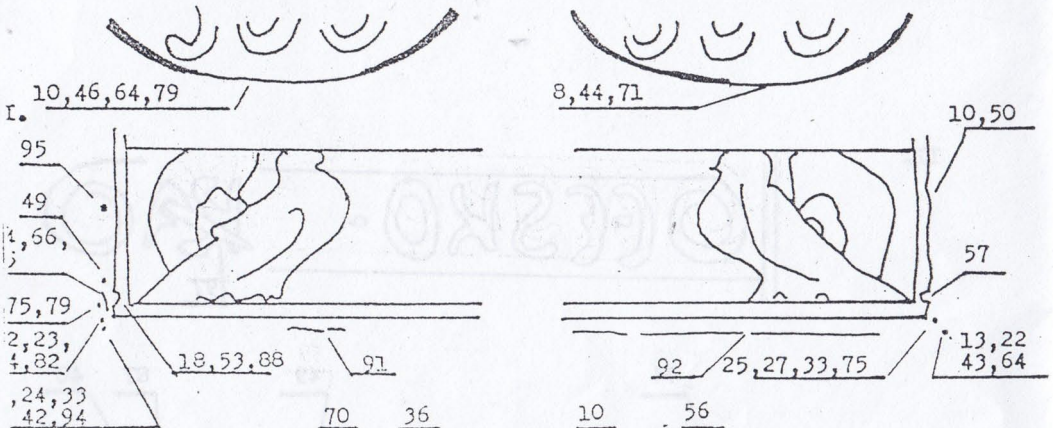
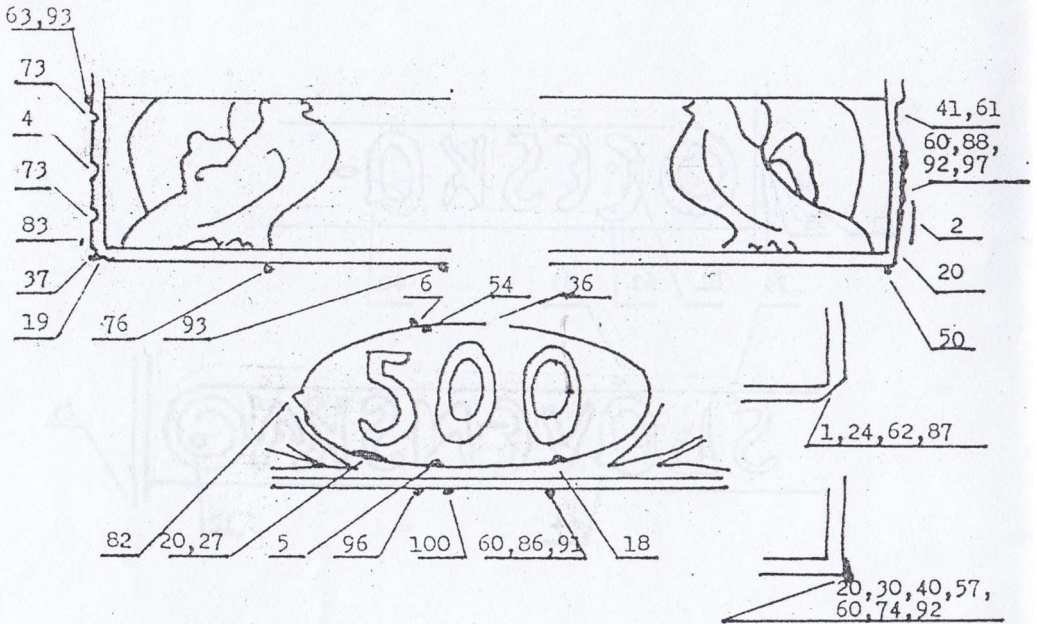


I.



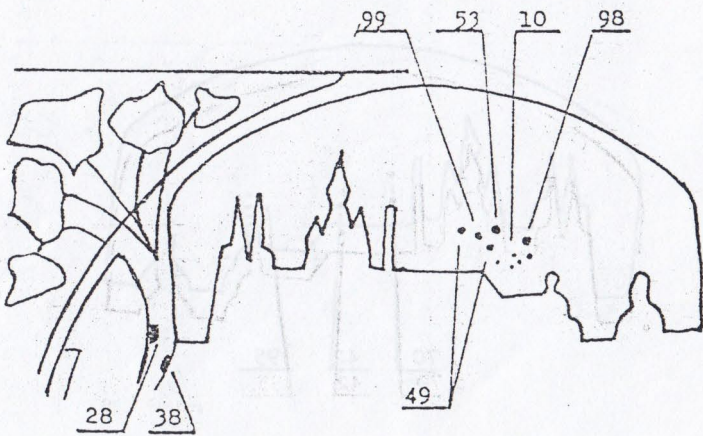
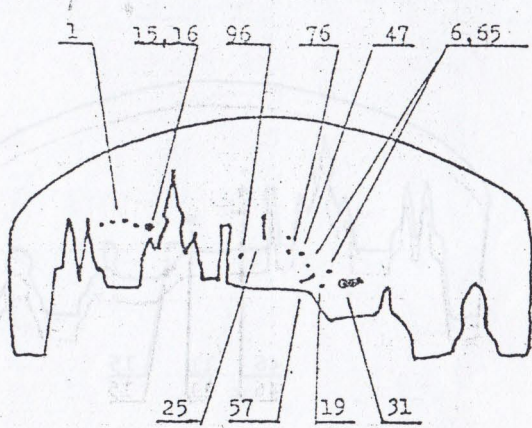
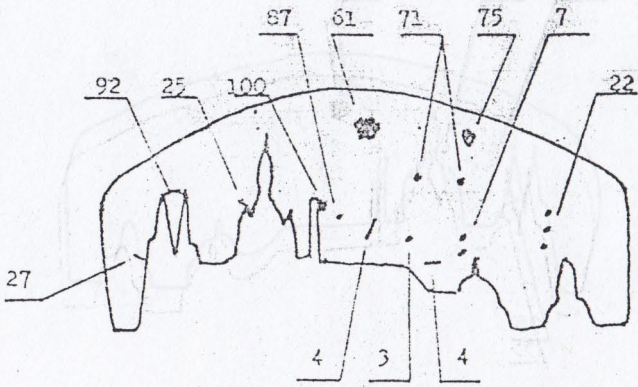
II.



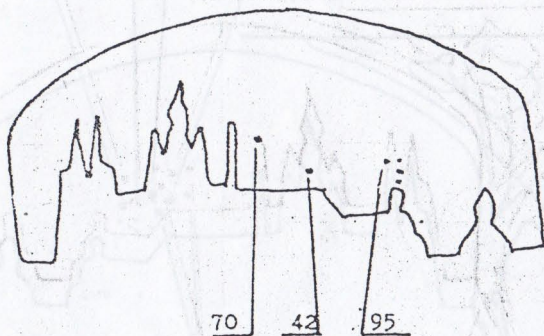
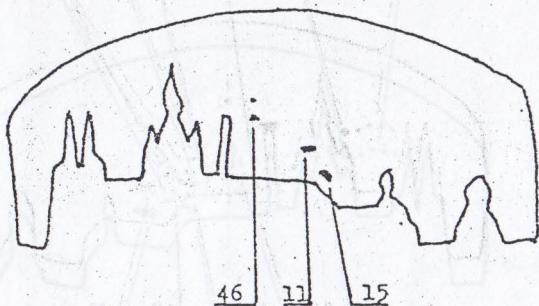
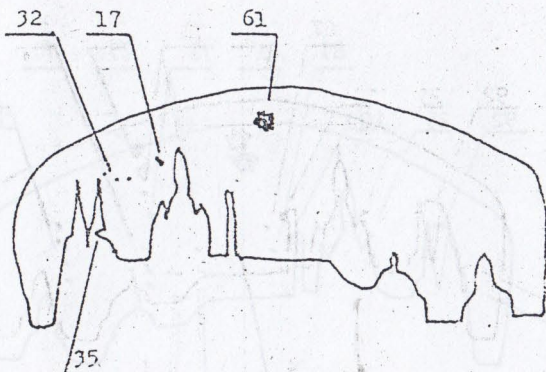




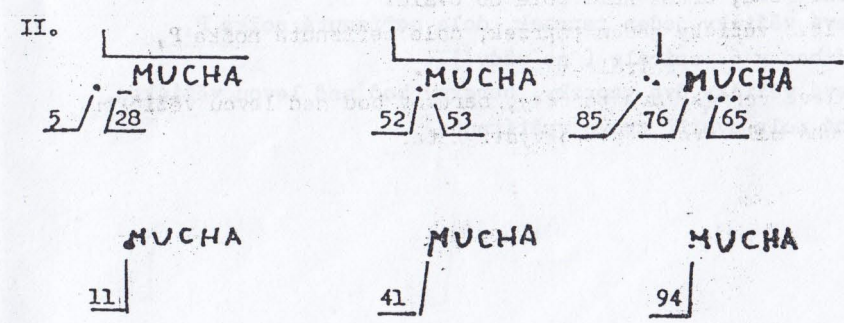
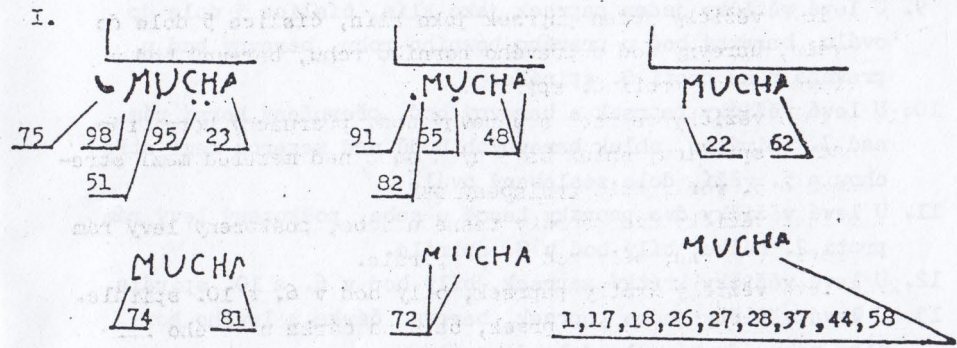
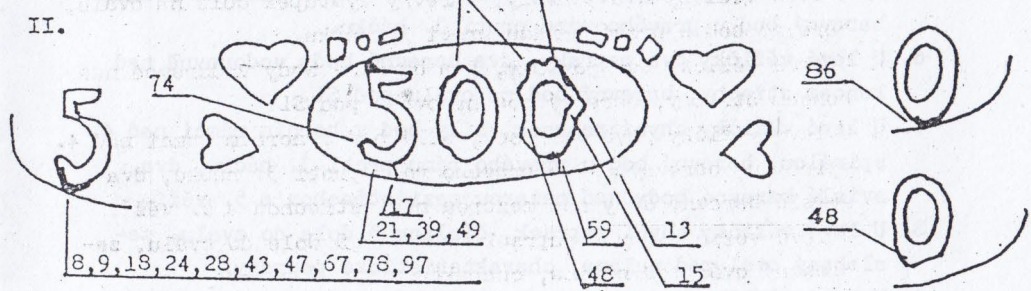
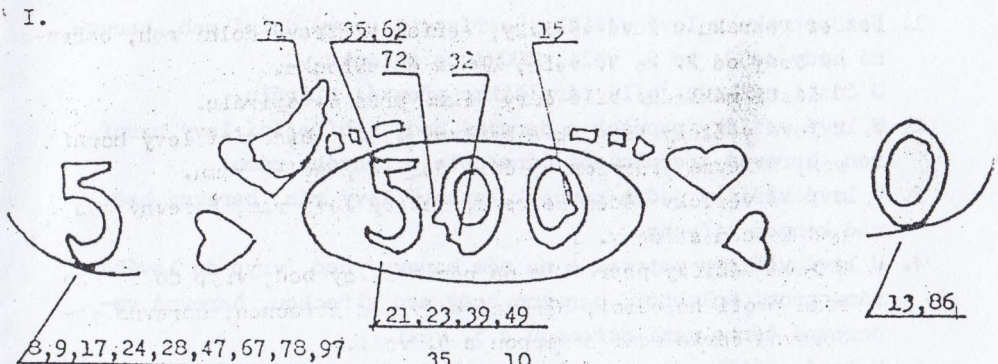
1.



II.








Tiskové vadý - I. deska.

1. Bez paprsku u levé věžičky, seříznutý pravý dolní roh, barevné body od 2. ke 3. věži, MUCHA do oblouku.  
U části nákladu: bílé čáry šikmo přes 4. spirálu.
2. U levé věžičky paprsek a barevný bod, vybíhající levý horní roh, barevná přerušovaná čára dole u pravého rámu.
3. U levé věžičky jeden paprsek, zubatý levý rám, barevný bod nad koncem střechy.
4. U levé věžičky paprsek a na něm barevný bod, vryp do levého rámu proti holubici, barevné body nad střechou, barevná vodorovná čárka mezi střechou a 5. věží.
5. U levé věžičky dva paprsky, barevný výstupek dole na oválu, barevný bod u pravého rámu proti 3. háčku.
6. U levé věžičky dva paprsky, dva barevné body vodorovně nad koncem střechy, barevný bod na oválu pod SL.
7. U levé věžičky chybí paprsek, bílý bod v horním rámci nad 4. spirálou, barevný bod u pravého rámu proti 3. háčku, dva svislé barevné body nad mezerou mezi střechou a 5. věží.
8. U levé věžičky chybí paprsek, číslice 5 dole do oválu, zeslabený ovál pod nulama, charakteristické paprsky.
9. U levé věžičky jeden paprsek jako klín, číslice 5 dole do oválu, barevný bod u pravého horního rohu, barevný bod u pravého rámu proti 8. spirále.
10. U levé věžičky paprsek a barevný bod, přerušovaný horní rám nad 7. spirálou, shluk barevných bodů nad mezerou mezi střechou a 5. věží, dole zeslabený ovál.
11. U levé věžičky dva paprsky těsně u sebe, poškozený levý rám proti 2. háčku, bílý bod v 8. spirále.
12. U levé věžičky krátký paprsek, bílý bod v 6. a 10. spirále.
13. U levé věžičky jeden paprsek, barevná čárka u levého horního rohu, druhá nula dole do oválu.
14. U levé věžičky jeden paprsek, dole seříznutá nožka P, bílý bod v 6. spirále ( ne vždy ).
15. U levé věžičky dva paprsky, barevný bod nad levou věžičkou, druhá nula uvnitř pravo vyštípnuta.







16. U levé věžičky chybí paprsek, barevný bod u pravého horního rohu, barevný bod nad levou věžičkou.
17. U levé věžičky chybí paprsek, číslice 5 dole do oválu, MUCHA do oblouku, charakteristické paprsky.
18. U levé věžičky jeden paprsek, výstupek na oválu pod druhou nulou, MUCHA do oblouku, charakteristické paprsky.
19. U levé věžičky jeden paprsek a barevný bod vlevo od něj, barevný bod nad koncem střechy, poškozený dolní rám před MUCHA.
20. U levé věžičky jeden krátký paprsek, zesilující se pravý rám směrem dolů, zesílený ovál pod číslicí 5, vybíhající pravý dolní roh směrem dolů.
21. U levé věžičky chybí paprsek, dole seřízlá číslice 5, poškozený levý rám nad 2. spirálou.
22. U levé věžičky chybí paprsek, prodloužená levá nožka M v MUCHA, barevné body svisle mezi 5. a 6. věží.
23. U levé věžičky paprsek jako barevný bod, barevný bod u levého horního rohu, číslice 5 dole má šikmou rovnou plošku, seříznuté A v MUCHA.
24. U levé věžičky jeden paprsek, číslice 5 dole do oválu, vryp do pravého dolního rohu.
25. U levé věžičky chybí paprsek, levá věžička nahoře ohnutá vlevo, svislý paprsek nad střechou.
26. U levé věžičky paprsek jako barevný bod, MUCHA do oblouku, vpravo dole poškozená 5. spirála.
27. U levé věžičky paprsek jako barevný bod, MUCHA do oblouku, vryp do levé nožky A v ŠTĀ zevnitř proti příčce ( ne vždy ), Zesílený ovál pod číslicí 5, barevná vodorovná čárka zleva k 1. věži.
28. U levé věžičky paprsek jako barevný bod, MUCHA do oblouku, číslice 5 dole do oválu, barevný bod uvnitř levé větve.
29. U levé věžičky jeden paprsek, bílá skvrna nahoře na 4. spirále, bílý bod na levé příčce proti 1. trojúhelníku.
30. U levé věžičky jeden paprsek, vryp do pravého rámu proti 9. spirále, vybíhající pravý dolní roh.
31. U levé věžičky jeden paprsek, bílý bod na pravém horním rohu rámece, barevná skvrna nad mezerou mezi střechou a 5. věží.
32. U levé věžičky chybí paprsek, vyštíplý levý horní roh, vryp do první nuly zleva dole.







33. U levé věžičky jeden paprsek, charakteristické paprsky.
34. U levé věžičky paprsek jako barevný bod, bílý bod nahoře mezi SL.
35. U levé věžičky dva paprsky, číslice 5 nahoře do oválu, přerušená 3. levá vlna.
36. U levé věžičky jeden paprsek, přerušžený ovál pod L, charakteristické paprsky.
37. U levé věžičky jeden paprsek krátký, dole vyštíplý levý rám, MUCHA do oblouku, seřízlý pravý horní roh.
38. U levé věžičky chybí paprsek, barevný bod v levé větvi u pravého obrysu, charakteristické paprsky.
39. U levé věžičky jeden paprsek, dole seřízlá číslice 5, charakteristické paprsky.
40. U levé věžičky chybí paprsek, bílý bod dolé na pravé straně 0 v SKO, zesílený pravý dolní roh.
41. U levé věžičky jeden paprsek, vpravo dole seřízlý rám, seřízlý pravý horní roh, silná a plná pravá příčka.
42. U levé věžičky chybí paprsek, charakteristické paprsky.
43. U levé věžičky paprsek jako C, charakteristické paprsky.
44. U levé věžičky jeden paprsek, zeslabený ovál pod druhou nulou, MUCHA do oblouku, charakteristické paprsky.
45. U levé věžičky jeden paprsek, charakteristické paprsky.
46. U levé věžičky dva paprsky, dole zeslabený ovál, charakteristické paprsky.
47. U levé věžičky jeden paprsek, barevný bod nad střechou, číslice 5 dole do oválu.
48. U levé věžičky dva paprsky, poškozené HA v MUCHA, zleva seřízlá druhá nula.
49. U levé věžičky chybí paprsek, dole seřízlá číslice 5, dva barevné body šikmo nad střechou.
50. U levé věžičky chybí paprsek, barevný bod pod pravým dolním rohem, charakteristické paprsky.







51. U levé věžičky dva paprsky, vstří do levého rámu proti 1. háčku, barevný bod pod U v MUCHA.
52. U levé věžičky barevný bod, barevný bod na levém rámu proti horní příčce, barevný bod na pravém rámu mezi 3. a 4. háčkem.
53. U levé věžičky paprsek a nad ním barevný bod, barevný bod nad střechou.
54. U levé věžičky jeden paprsek, barevný bod na oválu uvnitř štítku pod L.
55. U levé věžičky chybí paprsek, charakteristické paprsky.
56. U levé věžičky chybí paprsek, seřízlý pravý horní roh, charakteristické paprsky.
57. U levé věžičky dva paprsky, barevný oblouček nad koncem střechy, přerušená 2. spirála, vybíhající pravý dolní roh.
58. U levé věžičky chybí paprsek, MUCHA do oblouku, seřízlý pravý horní roh, charakteristické paprsky.
59. U levé věžičky jeden paprsek a nad ním barevný bod, přerušovaný horní rámeček nad 7, spirálou, charakteristické paprsky.
60. U levé věžičky jeden paprsek, dole zvlněný pravý rám, barevný bod na dolním rámu pod druhou nulou, vybíhající pravý dolní roh.
61. U levé věžičky jeden paprsek, barevná skvrna v obloze pod Š, dole poškozený pravý rám.
62. U levé věžičky paprsek jako barevný bod, šikmo seřízlý pravý dolní roh, číslice 5 nahoře do oválu, poškozené A v MUCHA.
63. U levé věžičky jeden paprsek, barevný výstupek na levém rámu pod spojnicí rámečů, barevný bod v dolním obloučku Č.
64. U levé věžičky dva paprsky, dole zesílený ovál, bílý výstupek vpravo na O v SLO.
65. U levé věžičky chybí paprsek, barevný bod pod U v MUCHA, dva barevné body vodorovně nad koncem střechy.
66. U levé věžičky jeden paprsek, v 2. spirále bílý bod, bílá čárka od 2. spirály k dolnímu konci levé příčky.
67. U levé věžičky jeden paprsek, bílá skvrna pod Š, číslice 5 dole do oválu.
68. U levé věžičky jeden paprsek, charakteristické paprsky.








69. U levé věžičky jeden paprsek, poškozený horní rám nad 5. spirálou, dále pak nad A a nad 6. a 7. spirálou.
70. U levé věžičky dva paprsky, poškozený horní rám od levého rohu až k Š, barevný bod v Š, přerušžený oblouk P ( na věžy ).
71. U levé věžičky jeden paprsek, dva barevné body v obloze vodorovně pod ŠT, uprostřed zeslabený levý rám, zeslabený ovál pod druhou nulou.
- U části nákladu: závoj v 2. srdíčku a SKO.
72. U levé věžičky jeden paprsek, paprsky v obloze pod Š tvoří obrazec srpu, barevný výstupek na první nule vlevo.
73. U levé věžičky jeden paprsek, dva vrypy do levého rámu proti holubici.
74. U levé věžičky jeden paprsek, tučný pravý dolní roh, dole zahnutá levá nožka M v MUCHA.
75. U levé věžičky jeden paprsek, barevná skvrna dole před MUCHA, velká barevná skvrna v obloze pod 6. listem.
76. U levé věžičky jeden paprsek, barevný bod na dolním rámu za MUCHA, svislá dvojtečka nad střechou.
77. U levé věžičky jeden paprsek, poškozené MU v MUCHA, charakteristické paprsky.
78. U levé věžičky jeden paprsek a nad ním bod, číslice 5 dole do oválu, charakteristické paprsky.
79. U levé věžičky paprsek jako bod, poškozený horní rám, dole zeslabený ovál.
80. U levé věžičky paprsek jako bod, poškozený horní rám, charakteristické paprsky.
81. U levé věžičky jeden paprsek, poškozené A v MUCHA, otisk hřebu u levého rámu proti 1. spirále, barevný bod v Č.
82. U levé věžičky jeden paprsek, tučná levá nožka M v MUCHA, vlevo vyštíplý ovál.
83. U levé věžičky jeden paprsek, barevný bod u levého rámu nad dolním rohem, bílý bod na dolní příčce nad O v SLO.
84. U levé věžičky jeden paprsek, charakteristické paprsky.
85. U levé věžičky jeden paprsek, nahoře hrboletý pravý rám, barevný bod nad střechou.
86. U levé věžičky jeden paprsek, druhá nula dole do oválu, výstupek na dolním rámu pod oválem.








87. U levé věžičky jeden paprsek a proti němu dva barevné body barevný bod vpravo od 4. věže, vybíhající pravý dolní roh.
88. U levé věžičky chybí paprsek, barevný bod mezi 2. a 3. věží, vlnitý pravý rám nad dolním rohem.
89. U levé věžičky jeden paprsek, poškozený horní rám, charakteristické paprsky.
90. U levé věžičky jeden paprsek a nad ním barevný bod, poškozený horní rám, poškozený rám nad 9, spirálou, barevný bod v T.
91. U levé věžičky paprsek jako barevný bod, barevný bod před MU-CHA, poškozený levý rám proti dolní příčce, barevný bod na dolním rámu pod druhou nulou.
92. U levé věžičky jeden paprsek, nahoře spojená 1. a 2. věž, zvlněný dolní rám vpravo, vybíhající pravý dolní roh.
93. U levé věžičky jeden paprsek, šikmo seříznutý horní rám u pravého rohu, barevný výstupek na levém rámu proti spojnici rámců, barevné body na dolním rámu pod 1. srdíčkem.
94. U levé věžičky jeden paprsek, u pravého rámu barevný bod proti 4. háčku, bílý výstupek na A v ŠTA.
95. U levé věžičky jeden paprsek, v horní polovině zesílený pravý rám, barevné body pod CH v MUCHA.
96. U levé věžičky jeden paprsek a kolem něho shluk barevných bodů, barevný bod vpravo od 4. věže, barevný bod nad koncem střechy, barevný bod u levého rámu proti 4. spirále, seřízlý horní rám u pravého rohu, barevný bod u pravého rámu proti horní příčce, barevný bod na dolním rámu pod oválem.
97. U levé věžičky jeden paprsek a kolem něho barevné body, dole zesílený pravý rám, číslice 5 dole do oválu, barevný bod u pravého rámu nad 4. háčkem.
98. U levé věžičky jeden paprsek, barevný bod mezi střechou a 5. věží, vybíhající levý horní roh, seřízlý horní rám u pravého rohu, delší levá nožka M v MUCHA.
99. U levé věžičky jeden paprsek, seřízlý horní rám u levého rohu, vpravo poškozený horní rám, barevný bod nad střechou.
100. U levé věžičky jeden paprsek a nad ním barevný bod, barevný bod na dolním rámu pod oválem, poškozený horní rám, barevný bod na 4. věži, vryp do pravého rámu proti 7. spirále.






Tiskové vačv - II. deska.


1. U levé věžičky paprsek jako barevný bod, barevná čára nad horním rámem, vybíhající pravý horní roh, barevné body vedle pravého rámu proti 3. spirále a 4. háčku.
2. U levé věžičky paprsek a barevný bod, bílý výstupek nahoře na P, barevný bod u levého rámu proti 2. spirále, levá příčka spojena s dolní, poškozená 4. spirála, vybíhající levý horní roh.
3. U levé věžičky jeden paprsek, nahoře u levého rámu barevná čára, vryp do levého rámu proti 2. spirále.
4. U levé věžičky dva paprsky, vyštíplý pravý rám proti 7. spirále, vybíhající levý dolní roh, zubatý levý rám nahoře.
5. U levé věžičky dva paprsky a nad každým barevný bod, barevná skvrna v A v TA, barevný bod před MUCHA.
6. U levé věžičky dva paprsky, vybíhající pravý horní roh, zesílený ovál pod číslicí 5, bílý výstupek na K v SKÁ.
7. U levé věžičky jeden paprsek, přerušovaný ovál pod druhou nulou, barevný bod u levého dolního rohu.
8. U levé věžičky jeden paprsek, dole hrbolatý ovál ( někdy přerušen ), číslice 5 dole do oválu.
9. U levé věžičky jeden paprsek, zubatý levý rám pod horním rohem, barevný bod u pravého rámu proti horní příčce, číslice 5 dole do oválu.
10. U levé věžičky jeden paprsek a barevný bod, barevný bod nahoře na druhé nule, vyštíplý ovál nad druhou nulou, zubatý pravý rám nad dolním rohem.
11. U levé věžičky dva paprsky, barevný bod nad střechou, vybíhající levý dolní roh, levá nožka M v MUCHA dole s bodem, poškozená 4. spirála.
12. U levé věžičky jeden paprsek, bílý bod v 10. spirále, barevný bod u pravého rámu proti 7. spirále, vyštíplý levý rám pod 3. spirálou.
13. U levé věžičky jeden paprsek, nahoru vybíhající pravý horní roh, barevný bod u pravého dolního rohu, barevný výstupek na pravé straně druhé nuly.
14. U levé věžičky jeden paprsek a barevný bod, charakteristické paprsky.





15. U levé věžičky dva paprsky, levá příčka spojena s dolní, barevná slavná nad koncem střešky, vryp do levého rámu proti 3. spirále, vryp zevnitř do pravé strany druhé nuly, přerušená 8. spirála.
16. U levé věžičky dva paprsky, barevný bod u pravého horního rohu, přerušeny 3. háček.
17. U levé věžičky jeden paprsek, barevný bod vlevo 3. věže, číslice 5 spojena dole s oválem barevnou čárkou.
18. U levé věžičky jeden paprsek a barevný bod, číslice 5 dole do oválu, přerušeny pravý rámec pod 8. spirálou, vryp do levého rámu dole.
19. U levé věžičky jeden paprsek a barevný bod, charakteristické paprsky.
20. U levé věžičky paprsek jako barevný bod, zubatý pravý rám pod horním rohem, vryp do dolního rámu pod oválem.
21. U levé věžičky jeden paprsek, dole seříznutá číslice 5, zeslabený ovál pod číslicí 5.
22. U levé věžičky chybí paprsek, barevná čárka u pravého dolního rohu, barevný bod u levého dolního rohu.
23. U levé věžičky jeden paprsek, barevný bod u levého dolního rohu, barevný bod za A v MUCHA, dole čárka na číslici 5.
24. U levé věžičky jeden paprsek, barevný bod pod levým dolním rohem, číslice 5 dole do oválu.
25. U levé věžičky místo paprsku barevný bod, barevný bod u pravého horního i dolního rohu.
26. U levé věžičky dva paprsky, poškozená 5. spirála, charakteristické paprsky.
27. U levé věžičky jeden paprsek a barevný bod, šikmo seříznutý levý horní roh, barevný bod u pravého dolního rohu, barevný bod u levého horního rohu.
28. U levé věžičky jeden paprsek a barevný bod, barevná čárka dole před MUCHA, číslice 5 dole do oválu, za druhou nulou vryp do oválu.
29. U levé věžičky jeden paprsek, bílý bod uprostřed levé příčky, prodloužený dolní konec pravé příčky.
30. U levé věžičky jeden paprsek, vryp uvnitř zprava do první nuly, pod číslicí 5 zeslabený ovál.
31. U levé věžičky jeden paprsek, barevný bod u pravého horního rohu, charakteristické paprsky.








32. U levé věžičky chybí paprsek, 4. spirála I. typu, dole vlevo vyštíplá první nula, vpravo 2. věže skupina barevných bodů.
33. U levé věžičky jeden paprsek, barevný bod u levého dolního, pravého horního i dolního rohu.
34. U levé věžičky jeden paprsek, bílý bod na dolní příčce nad SL, barevný bod u pravého horního rohu.
35. U levé věžičky dva paprsky, horní je silnější, 4. spirála je I. typ, číslice 5 nahoře do oválu, barevné výstupky nahoře na nulách, vryp zprava do 2. věže, charakteristické paprsky.
36. U levé věžičky jeden paprsek a barevný bod, vryp do levého rámu pod horním rohem, přerušovaný ovál pod L.
37. U levé věžičky jeden paprsek, barevný výstupek na pravém rámu pod horním rohem.
38. U levé věžičky paprsek a barevný bod, zubatý pravý rám pod horním rohem.
39. U levé věžičky jeden paprsek, dole seříznutá číslice 5, bílá skvrna v 8. spirále.
40. U levé věžičky místo paprsku barevný bod, bílý bod na pravém rámci proti 10. spirále, bílý bod na Š.
41. U levé věžičky jeden paprsek, vybíhající levý dolní roh, levá nožka M v MUCHA protažena.
42. U levé věžičky chybí paprsek, barevný bod nad horním rámem nad PO a nad pravým horním rohem, barevný bod nad střechou, barevná skvrna u levého dolního rohu.
43. U levé věžičky dva paprsky, barevný bod pod pravým dolním rohem, číslice 5 dole do oválu.
44. U levé věžičky jeden paprsek a barevný bod, vybíhající pravý horní roh, barevná čárka u levého rámu nad dolním rohem.
45. U levé věžičky jeden paprsek a barevný bod, vybíhající levý i pravý horní roh, charakteristické paprsky.
46. U levé věžičky jeden paprsek a barevný bod, svislá dvojtečka nad střechou, pod číslicí 5 a druhou nulou zeslabený ovál, levá příčka spojena s dolní.
47. U levé věžičky jeden paprsek a barevný bod, číslice 5 dole do oválu, charakteristické paprsky.
48. U levé věžičky jeden paprsek a barevný bod, zleva seříznutá druhá nula, charakteristické paprsky.







49. U levé věžičky jeden paprsek, barevný bod u levého rámu nad dolním rohem, dole seříznutá číslice 5 a druhá nula, poškozené K v SKÁ.
50. U levé věžičky jeden paprsek, zvlněný pravý rám nad dolním rohem, vyštíplý dolní rám pod číslicí 5.
51. U levé věžičky jeden paprsek, vryp do oválu pod číslicí 5, charakteristické paprsky.
52. U levé věžičky jeden paprsek, barevný výstupek na oválu pod číslicí 5, barevný bod dole před MUCHA.
53. U levé věžičky dva paprsky, vyštíplý levý rám nad dolním rohem, barevný bod pod M v MUCHA.
54. U levé věžičky jeden paprsek, drobný barevný bod u levého dolního rohu, charakteristické paprsky.
55. U levé věžičky chybí paprsek, na obloze chybí paprsky.
56. U levé věžičky chybí paprsek, vpravo nahoře zeslabený ovál, charakteristické paprsky.
57. U levé věžičky dva paprsky, u pravého horního rohu dva barevné body, pilovitý pravý rám nad dolním rohem.
58. U levé věžičky jeden paprsek a barevný bod, barevný bod na levém rámu proti 4. spirále.
59. U levé věžičky jeden paprsek a barevný bod, druhá nula spojena s oválem barevnou čárkou, charakteristické paprsky.
60. U levé věžičky jeden dlouhý paprsek, výstupek na oválu pod číslicí 5, bílý výstupek na 0 v PO.
61. U levé věžičky paprsek jako barevný bod, barevná hvězdička v obloze pod Š, zeslabený ovál pod číslicí 5.
62. U levé věžičky jeden paprsek, barevný bod u pravého horního rohu, barevný bod u levého rámu pod horním rohem, vybíhající levý dolní roh, barevný bod pod dolním rámem pod číslicí 5.
63. U levé věžičky jeden paprsek, barevné body u levého horního rohu, charakteristické paprsky.
64. U levé věžičky dva paprsky, barevný bod pod pravým dolním rohem, zeslabený ovál pod číslicí 5 a druhou nulou.
65. U levé věžičky chybí paprsek, barevné body pod MUC v MUCHA, barevný bod u levého horního rohu.
66. U levé věžičky jeden paprsek, bílá čárka od 2. spirály k dolní příčce, bílý bod v 2. spirále, barevná čárka u levého rámu nad dolním rohem.









67. U levé věžičky jeden dlouhý paprsek, barevný bod u pravého rámu proti horní příčce, číslice 5 dole do oválu.
68. U levé věžičky jeden paprsek, vryp do oválu pod první nulou, charakteristické paprsky.
69. U levé věžičky jeden paprsek, vybíhající levý dolní roh, charakteristické paprsky.
70. U levé věžičky dva paprsky, vyštíplý ovál: nahoře před číslicí 5, barevný bod vpravo 4. věže.
71. U levé věžičky místo paprsku barevný bod, charakteristické paprsky.
72. U levé věžičky jeden paprsek, vybíhající levý dolní roh, barevný bod pod dolním rámem pod oválem.
73. U levé věžičky jeden paprsek, charakteristické paprsky.
74. U levé věžičky jeden paprsek, barevný výstupek na levém horním rohu, zakončení obloučku číslice 5 rovně seříznuto.
75. U levé věžičky jeden paprsek, barevný bod na levém rámu nad dolním rohem, barevné body u pravého dolního rohu.
76. U levé věžičky jeden paprsek, vybíhající levý dolní roh, silná levá nožka M v MUCHA dole zakončena barevným bodem.
77. U levé věžičky jeden paprsek, charakteristické paprsky.
78. U levé věžičky jeden paprsek a barevný bod, číslice 5 dole do oválu, charakteristické paprsky.
79. U levé věžičky jeden paprsek, barevný bod u levého dolního rohu, dole zeslabený ovál.
80. U levé věžičky jeden paprsek, charakteristické paprsky.
81. U levé věžičky jeden paprsek, barevný bod u pravého rámu proti horní příčce, barevný bod na pravém horním rohu.
82. U levé věžičky jeden paprsek, barevný bod u levého dolního rohu, předloužená dolní část pravé příčky.
83. U levé věžičky jeden paprsek, vyštíplý levý rám proti 2. háčku, charakteristické paprsky.
84. U levé věžičky jeden paprsek, bílá čárka na 4. spirále, charakteristické paprsky.





85. U levé věžičky jeden paprsek, barevná čárka u levého rámu nad dolním rohem, ležatá dvojtečka dole před MUCHA, vybíhající pravý dolní roh.
86. U levé věžičky jeden paprsek, druhá nula dole do oválu, charakteristické paprsky.
87. U levé věžičky jeden paprsek, přerušená 10. spirála, charakteristické paprsky.
88. U levé věžičky chybí paprsek, vryp do levého rámu nad dolním rohem, charakteristické paprsky.
89. U levé věžičky jeden paprsek, charakteristické paprsky.
90. U levé věžičky jeden paprsek a barevný bod, zeslabený ovál pod číslicí 5, charakteristické paprsky.
91. U levé věžičky jeden paprsek, barevná čárka pod dolním rámem pod l. srdíčkem, dole vpravo výstupek na 0 v PO.
92. U levé věžičky jeden paprsek, barevná čára pod dolním rámem od oválu až k pravé holubici, zesílené dotažení 4. spirály.
93. U levé věžičky jeden paprsek, barevný bod na levém horním rohu, charakteristické paprsky.
94. U levé věžičky jeden zdvojený paprsek, barevný bod u levého dolního rohu, přerušená levá nožka M v MUCHA.
95. U levé věžičky jeden paprsek, barevný bod u levého rámu proti holubici, barevný bod vlevo špičky 5. věže.
96. U levé věžičky jeden paprsek, charakteristické paprsky.
97. U levé věžičky jeden paprsek charakteristické paprsky, bílá čára přes 9. spirálu a KÁ v SKÁ, číslice 5 dole do oválu, barevná čárka u pravého rámu pod horním rohem.
98. U levé věžičky jeden paprsek, vybíhající levý dolní roh, charakteristické paprsky.
99. U levé věžičky jeden paprsek, bílý bod na pravém rámcí proti horní příčce, charakteristické paprsky.
100. U levé věžičky jeden paprsek, charakteristické paprsky.





Rejstřík paprsků u levé věžičky.

I.

II.




1, 8, 16, 17, 21, 22, 25, 32, 38,  
40, 42, 49, 50, 55, 56, 58, 65,  
88.

22, 32, 42, 55, 56, 65, 88.




7, 23, 26, 27, 28, 34, 52, 61, 62,  
68, 69, 70, 79, 80, 91.

1, 10, 20, 25, 27, 28, 34, 38, 40,  
50, 51, 61, 71, 91.




3, 9, 12, 13, 14, 18, 20, 24, 29,  
30, 31, 33, 36, 37, 39, 41, 43, 44,  
45, 47, 54, 60, 63, 66, 67, 69, 71,  
72, 73, 74, 75, 76, 77, 81, 82, 83,  
84, 85, 86, 89, 90, 92, 93, 94, 95,  
98, 99, 100,

3, 7, 8, 9, 12, 13, 17, 21, 23, 24,  
29, 30, 31, 33, 37, 39, 41, 49, 52,  
54, 59, 60, 62, 63, 66, 67, 68, 69,  
72, 73, 74, 75, 76, 77, 78, 79, 80,  
81, 82, 83, 84, 85, 86, 87, 89, 90,  
92, 93, 94, 95, 96, 97, 98, 99, 100.




2, 4, 10, 15, 19, 53, 59, 64, 78,  
90.

2, 4, 10, 14, 18, 19, 26, 36, 44, 45,  
46, 47, 48, 53, 58,




5, 6, 11, 35, 46, 48, 51, 57, 70.

6, 11, 15, 16, 35, 43, 57, 64, 70.



87.

5.



96, 97.



Z á v ě r .

Známky hodnoty 500 h byly vytištěny v tzv. V. kresbě, která vznikla po pěti úpravách druhého Muchova návrhu. Ke zhotovení tiskových desek bylo použito pomocné sestavy pro hodnotu 25 h, u které byly přelepeny hodnotové štítky novou hodnotou. Nejprve byla zhotovena pouze jedna tisková deska, která byla ve své dolní části vybavena počítadly. Teprve pro přetisk na letecké známky byla zhotovena další deska u které však nebyla počítadla. Pro přetisk na letecké známky byla odstraněna počítadla i u I. desky.

Rozlišení známek vytištěných I. nebo II. tiskovou deskou je možné podle 4. spirály, která je u I. desky otevřená - I. typ. U druhé tiskové desky byly 4. spirály opraveny na všech známkových polích mimo 32. a 35. známkového pole. Tato pole vytváří spojené spirálové typy, které jsou ze všech nejhledanější.

Při studiu známek vytištěných v V. kresbě jsem zjistil zajímavou odchylku v provedení dolní části levé příčky. Podrobně byla popsána ve Filatelii číslo 14/1983, strana 424. Při rekonstrukci tiskových desek hodnoty 500 h jsem zjistil rovněž další odchylky v kresbě, které doposud nebyly publikovány. Zde uvádím pouze popis, vyobrazení je u obrázků odchylek jednotlivých známkových polí.

Dolní část levé příčky pod dolním vázáním je jen naznačena krátkou bílou čárkou. U známkového pole 46/II je však značně prodloužena, avšak dolní příčky se nedotýká. U známkových polí 2/II a 15/II je prodloužení tak značné, že je již spojena s dolní příčkou.

Stejně tak i pravá příčka je tvořena dvěma částmi, horní delší končí nad dolním vázáním a dolní kratší pokračuje od dolního vázání k dolní příčce. U známkového pole 82/II je však dolní část prodloužena směrem nahoru přes dolní vázání.

U deskových vad uváděných v Monografii jsem zjistil následující:

- 1/I - dvakrát prasklý levý horní roh - vyskytuje se jen na části nákladu. Dle barvy možno soudit, že jen na těch známkách kdy byla tištěna I. a II. deska ve společné tiskové formě.
- 41/I - bílé body v číslicích - vyskytují se jen na části nákladu
- 7/II - vyštíplý štítek pod první nulou - správně má být pod druhou nulou.
- 12/II - porušená pravá větev - vyskytuje se jen na části nákladu

33/II - bod u levého dolního rohu - vyskytuje se na více známkových polích

50/II - seřiznuté MUCHA - vyskytuje se na více známkových polích. Závoj na známkovém poli 71/I se vyskytuje jen na čísti nákladu a dle barvy jen na těch známkách, kdy byly tištěny obě desky společně.

Mimo sekunderní vady uváděné v Monografii jsem zjistil:

- 16. zn. pole - barevný bod u pravého horního rohu
- 23. zn. pole - barevná čárka dole na obloučku číslice 5
- 61. zn. pole - výrazná barevná skvrna v obloze

Ke studiu jsem použil přepážkových archů uložených v Poštovním muzeu v Praze a dle nich sestavených rekonstrukcí. Je tedy předpoklad, že byly prohlíženy známky z daného období tisku.

-----

Studijní filatelistické příručky zpravedahe sekce knihtiskových vydání při komisi čs. známky SČSF jsou vydávány pro vnitřní potřebu členů sekce. Neprodejný výtisk. Nepochází jazykovou úpravou.

Za obsah odpovídá autor.

Počet výtisků 300. Tiskem Svazu českých filatelistů, středisko Praha. Únor 1990.