



HRADČANY 50 haléřů

III.kresba

Rekonstrukce 1.a 2.desky

Evald Larsen, Ing. Jan Kolář

1988

<u>Obsah:</u>	I. Úvod	str.2
	II. Poznatky z Monografie	str.4
	III. Použité názvosloví	str.10
	IV. Schematické znázornění trvalých tiskových vad	str.13
	V. Popis trvalých tiskových vad jednotlivých známkových polí:	
	1. tisková deska	str.23
	2. tisková deska	str.41

I. Úvod:

Tato práce vznikla vzájemnou spoluprací dánského sběratele československých známek pana Evalda Larsena a československého filatelisty Ing. Jana Koláře v letech 1987-88.

Zpracováním rekonstrukce tiskových desek hodnoty 50hal. fialová by měl být položen základ ke zpracování komplexní studie o III. kresbě "Hradčan" spolu s již zpracovanou rekonstrukcí tiskových desek hodnoty 1hal. hnědá.

Na rozdíl od rekonstrukce hodnoty 1hal., která v originále byla zpracována systémem klíče dle něhož se určilo známkové pole, tato rekonstrukce je zpracována jako její český překlad, čili je nutné vady vyhledávat pomocí schemat a popisů.

Vycházeli jsme z popisu trvalých tiskových vad jednotlivých známkových polí uvedených v "Monografii čsl.známek"díl I,kde byla popsána tato pole:

I.tisková deska: 2,3,5,15,17,20,34,45,46,73,75,82,85/celkem
13. polí/

II.tisková deska: 5,8,10,19,20,41,45,48,50,63,67,69,82,83,
87/celkem 15 polí/

Pomocí bloků a pásků jsme sestavili rekonstrukce obou desek a začali popisovat jednotlivá pole.Poté se nám podařilo zapůjčit si arch II.tiskové desky od Jiřího Krňáka z Českých Velenic a arch I.tiskové desky od pana Jana Jelínka z Kutné Hory.Oboum za tuto pomoc velice děkujeme.Dle těchto originálů jsme jednotlivá pole upřesnilia popsali tak všechna pole I.i II.tiskové desky.Při zhotovování zvětšenin nám velice pomohl pan Zdeněk Ryvola,který nám zapůjčil negativy jednotlivých polí II.tiskové desky.

Tato rekonstrukce tiskových desek je prací otevřenou.Není řečeno,že jsme postihli všechny vady a není možno objevit něco nového.Další nové poznatky velice rádi uvítáme,jakož i nové zájemce o tento druh studia.

Evald Larsen
Vermehrensvej 8
4100 Ringsted
DANEMARK

Ing.Jan Kolář
Kamenná 5123
430 04 Chomutov
ČSSR

II. Dr. František Kubát :

Monografie československých známek I. díl

1. Kresba III typ:

50 hal. III - <u>Den zahájení tisku:</u>	24. 2. 1919
<u>Den vydání:</u>	27. 2. 1919
<u>Provedení "Minist. zoubk":</u>	13 $\frac{3}{4}$ řádkové: květen 1919
<u>Náklad:</u> výrobní -	28 080 000
koncový -	27 314 000

Sotva byly vydány tři hodnoty II. kresby, vypracoval kreslíř tiskárny, zřejmě za dohledu A. Muchy, předlohu další kresby pro tisk známek hodnoty 1 hal. a 50 hal.

Předloha byla vytvořena z nové tušové kresby orámování a z horního a středního textového pásu, z fotokopie ústředního motivu v původní kresbě se seříznutou základnou a nižšími (a tím i zmenšenými) křovisky, a z fotokopie dolního pásu orámování s detaily poopravenými bělehou, s holubicemi štíhlejšími a oddálenými od bočních rámců. Vodorovné šrafování lípových listů, srdcí a holubic bylo pak provedeno až na kopiích prvotní předlohy pro známky obou hodnot vydaných v této kresbě. Svědčí o tom menší odchylky v provedení.

Do prvotní předlohy byl vmontován pokusně ručně kreslený štítek s nevydanou hodnotou 300 hal.

Rozdíl v dodatečném vyšrafování lípových listů, srdcí a holubic u známek obou hodnot vydaných ve III. kresbě záleží v tom, že u známek hodnoty 1 hal. je úplné, zatímco u známek hodnoty 50 hal. je vynecháno šrafování v krku levé holubice a v dolní části pravého srdce.

2. tiskové desky

- Výroba má tyto fáze:
1. skleněný negativ
 2. přenos zrcadlové kresby na měděnou desku
 3. první zaleptání (mezery mezi známkami a okraje desky neopracovány)
 4. vyfrézování mezer mezi známkami
 5. konečná podoba (okraje desky opracovány)
 6. zkusmý tisk (šestnáctiznamkový tiskový list na našedlém křídovém papíru)

Tisková deska měla rozměry 310 x 281 mm, byla 2 mm silná (v okrajích 1 mm), vážila cca 0,5 kg. Spodní okraj byl široký 12 mm, ostatní okraje 3 až 5 mm. Mezery mezi známkami byly vodorovně i svisle 4,5 mm široké. Okraje byly na všech čtyřech stranách provrtány 9 - 11 otvory o průměru 1,5 mm pro upevňovací hřebíčky. Vzdálenost počítadla byla 4,8 - 5 mm od spodní řady známek.

Životnost tiskové desky byla 100 000 archů (10 mil. známek).

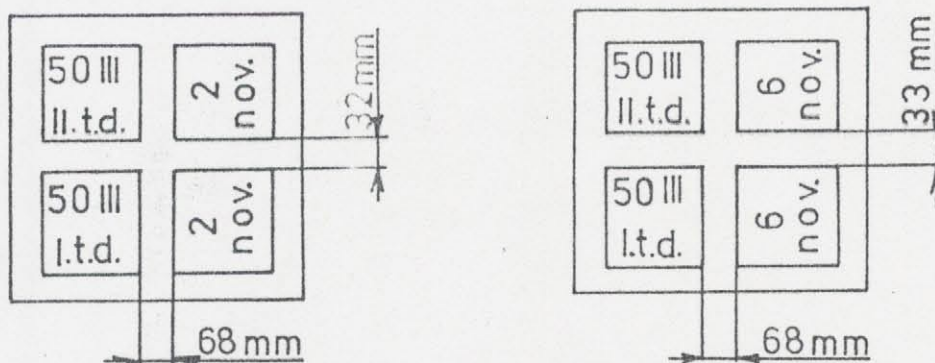
3. tiskové formy

Tiskové desky se upevňovaly k dřevěným podložkám malými hřebíčky a skládaly se v tiskové formy. Vzdálenost mezi tiskovými deskami byla vodorovně 13 - 35,5 mm, svisle 62 - 77 mm. Mezery mezi tiskovými deskami byly vyplňovány mezernicemi.

V každé polovině tiskové formy byly umístěny tiskové desky téže hodnoty nad sebou a to zpočátku protisměrně, později stejnosměrně.

Životnost tiskové formy byla 40 000 listů. Po splnění tohoto výkonu byla rozebrána, tiskové desky vyčištěny a opět byly použity v novém uspořádání nebo složení tiskové formy. Dokladem těchto změn jsou odchýlné svislé vzdálenosti mezi tiskovými deskami a odlišné umístění nápichových bodů.

Zatím známé tiskové formy:



Zahájení tisku: 50 hal.	-	24.	2.	1919
2 hal. novin.	-	16.	12.	1918
6 hal. novin.	-			

4. otisky hřebů:

Tiskové desky jsou jimi upevněny k podložce, objevují se vedle známek jako důsledek jejich uvolnění a vystoupení po déle trvající době tisku. Nachází se na nejrůznějších místech (t. éž u počítadel), zpravidla ve vzdálenosti 1 - 4,5 mm od známek (počítadel).

5. nápichové body:

Slouží při perforování k přesnému srovnání známkových archů na nápichových jehlách. Způsobují je malé hřeby s odštípnutými hlavičkami zatlučené v tiskové desce nebo podložce, vložce apod. Od nápichových bodů musíme rozlišovat vlastní nápichy, t. j. stopy nápichových jehel, vyskytující se často mimo nápichový bod nebo navíc, někdy i na archích bez nápichových bodů. Nápichové body u hodnoty 50 hal. jsou:

	mezi 41. a 51. polem	mezi 50. a 60. polem
<u>I. deska</u>	4,5 mm nebo 9,5 mm od okraje pole	13 mm od okraje pole
<u>II. deska</u>	11 mm od okraje pole	12 mm od okraje pole

6. zkoušky:

A - zkoušky reprodukční techniky, hlubotisk (neotypie)

- a) jako společný tisk s odměněnými návrhy ze známkové soutěže
- b) přípravné tisky (tiskové zkoušky) na papíru bez lepu - olivově zelená, zelená, fialová, červeně fialová, červeně oranžová, červená, šedě zelená na bílém papíru, vínově červená a žlutě olivová na nažloutlém papíru běžné barvy, tmavě olivová s vyleptaným rastrem, oranžová, červená, hnědě červená, červeně hnědá a zelená na nahnědlém papíru, fialová a zelená na hnědém papíru, rumělková a zelená na hnědém stříkaném papíru, rumělková, červeně fialová, fialová, zelená, modře zelená a olivově hnědá na šedém papíru.

c) ukázkové tisky - tmavě olivová na křídovém papíru, rumělková, červená a červeně fialová na bílém papíru s lepem, fialová a červeně fialová na žlutém papíru s lepem, rumělková a modře fialová na nažloutlém papíru s lepem.

B - zkoušky barev

Červená a tmavě zelená na nažloutlém papíru bez lepu, ultramarínová na křídovém papíru, cihlově červená, červeně fialová, smaragdově zelená, šedě zelená a černě zelená na bílém papíru s lepem.

C - zkoušky zoubkování

Řádkové zoubkování II $\frac{1}{2}$ hlubotisk, modrá na bílém papíru bez lepu.

D - zkušební tisky (černotisky)

Na křídovém papíru bílém kartonovém, na obyčejném papíru nahnědlém až hnědém .

E - zkoušky tiskové

a) z tiskového stroje - jednoduché otisky v originálních barvách bez lepu na obyčejném papíru nažloutlém.

7. barva:

Název dle ceníku firmy Auerbach & Weissberger a spol.
v Kozolupech u Plzně: červeně fialová

Barevné odstíny: fialová
tmavě fialová
černě fialová

8. papír:

Pórovitý nažloutlý.

Bílý hladký, tenký, tlustý, cigaretový.

9. desková značka:

Protože u známek hodnoty 50 hal. III byly tiskové desky odlišeny nestejnými čárkami mezi známkami na 91. a 92. poli, jejichž rozdíl nebyl dost nápadný, byla u II. tiskové desky seříznuta vodorovná čárka v desetinném čísle počítadla 50.-

I. deska : 50.- normální, čárka mezi 91. a 92. polem

II. deska : 50.- kratší desetinná pomlka, delší a tlustší čárka mezi 91. a 92. polem

10. Tvar číslic:

Tvar číslice 5 -

Celkový tvar: číslice je vyšší, útlá, nestínovaná

Praporek: toporný, krátký

Krček: delší

Oblouček: tupý



Tvar číslice 0 -

Celkový tvar: číslice je štíhlá

Obrys stínovaný

Vnitřek oválný



III. Použité názvosloví:

V podstatě jsme vycházeli z názvosloví pro II.kresbu, kromě některých vyjímek/rámec, příčka, trojúhelník/. Použili jsme nové názvy/vlna, keř, barevná linka.../. Pro přesnější určení vady. V tomto duchu jsme také použili hodinové určení vad, čili jakoby vada byla určena polohou malé ručičky hodin, jejichž střed se nachází ve středu názvu.

Číslování probíhá opět ve směru pohybu hodinových ručiček/srdce, spirály, vlny, kroužky, lipové listy, trojúhelníky/ a zleva doprava/věže, keře/. Pokud jde o párové zobrazení, je použito levé a pravé strany/holubice, vlnovka, větve/. Nakonec jsou použity pojmy levý, pravý, horní, dolní pro části nebo linky vyskytující se okolo obrazu známky/okraj známky, rám, rámeček, barevná linka/.

Pro větší názornost je názvosloví schematicky znázorněno v pozitivu i negativu zvětšeného obrazu známky.

POUŽITÉ NAZVOSLOVÍ:

Okraj známky L, P
H, D

Spirála 1-10

Obloha

Věžička L, P

Věž 1-6

Kroužek 1-4

Pás L, H, P, D

Vlnovka L, P

Vlna 1-10

Keř 1-4

Spoj rámce

Ovál

Štítek

Číslice 5, 0

Podpis

L-levý, P-pravý, H-horní, D-dolní

Nápis

Linka slunce

Slunce



Rám L, H, P, D

Oblouk bílý

Oblouk barevný

Lip. listy 1-10

Větev L, P

Trojúhelník 1-4

Čiřka L, H, P, D

Vázání horní L,

Kmen L, P

Vázání dolní L,

Křoví

Rámec L, H, P, D

Holubice L, P

Srdíčka L-4

RUCHA

POUŽITÉ NÁZVY:

Ovočí známky L₉,P₉
H₉,D

Sádková l-10

Keramika l-7

Papír L₉,P₉

Vlnitý L₉


Vlna l-10

Strojnice

Barvěná linka

Rám L₉,H₉,P₉,D

Pozn: L-letný
P-letný
H-letný
D-letný



Rám L₉,H₉,P₉,D

Lipové listy l-10

Trojúhelník l-4

Vázání horní L₉,P

Kmen L₉,P

Vázání dolní L₉,P

Křoví

Rámec L₉,H₉,P₉,D

Vejřík holubice L₉,P

Vejříček L₉,P

Křídlo holubice L₉

Tělo holubice L₉,P

Noha holubice L₉,P

Nápis

Obilka

Věžíček L₉,P

Věže l-6

Linka slunce

Chrám Sv. Mikuláše

Chrám Sv. Víta

Větev L₉,P

Křoví

Kaf l-4

Srdíčka

Štítik

Částice

Ovčák

MUCHA

Popelák

IV. Schematické znázornění trvalých tiskových vad:

Vady jsou schematicky znázorněny na zvětšených částech obrazu známky a sice od vnějších částí/okraj známky, rám, rámeček, pásy.../k jednotlivým oblastem/nápis, ovál, štítek, slunce.../.

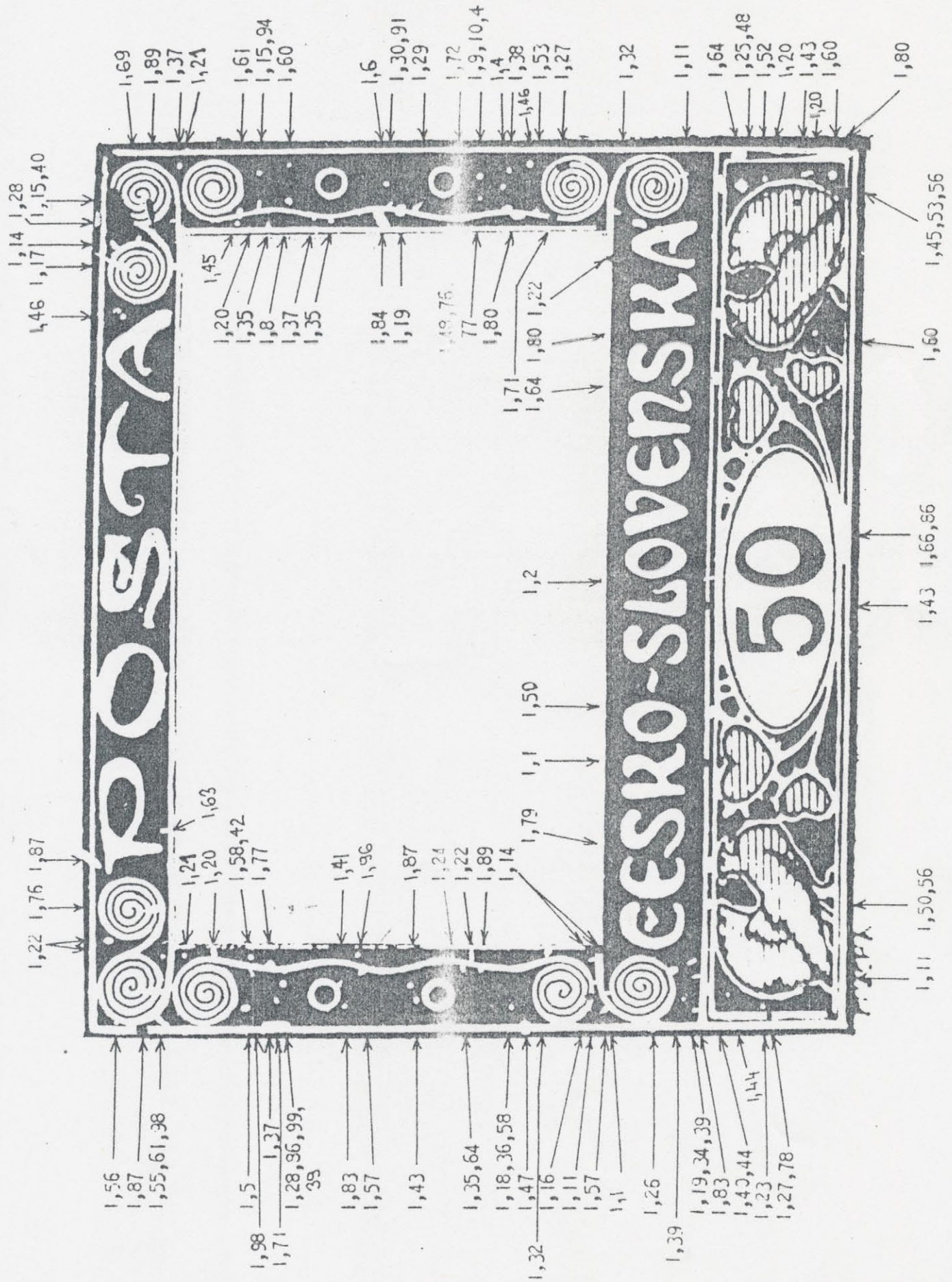
Dle množství výskytu vad jsou schemata buď pro obě tiskové desky společná/okraj známky, rám, linka slunce, ovál, štítek, číslice, podpis/nebo pro každou desku zvlášť/nápis, obloha, lipové listy, keře, křoví, větve/. Dle těchto schemat lze poměrně rychle určit známkové pole konkrétní známky.

Vady jednotlivých polí jsou znázorněny a popsány v další části, kde byla rozstříhána a opět slepena zvětšenina známky tak, aby jednotlivé vady byly patrné. Pro rychlejší orientaci jsou vady označeny šipkami v okrajích.


Po nalezení vady na známce zjistíme dle schematu vad možné známkové pole a dle popisu a znázornění tohoto pole zjistíme, zda tato známka do určeného pole skutečně patří.

Při určování známkového pole musíme postupovat velice opatrně a pečlivě vzhledem k možnému výskytu nahodilých vad a nesnadného určení vad u razítkovaných známek.

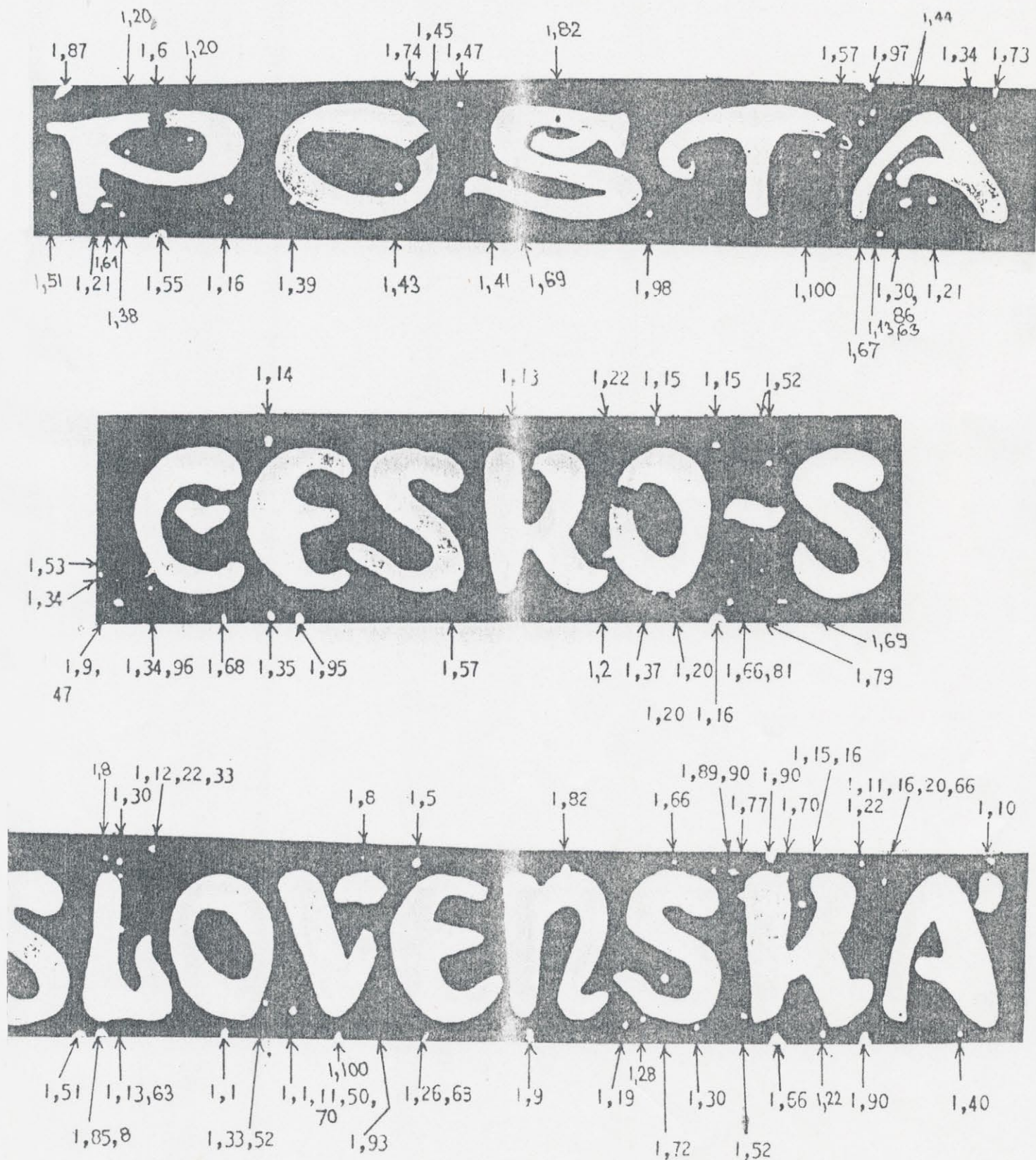
Trvalé tiskové vady v pásech, srdcích a holubicích-
I. tisková deska:



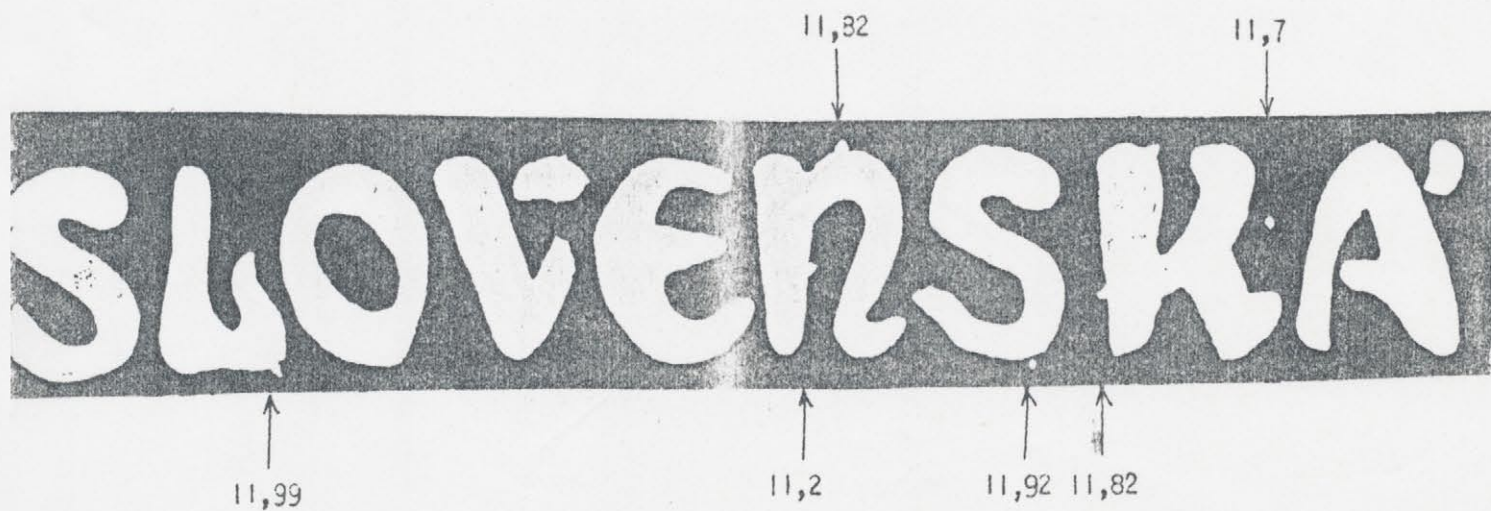

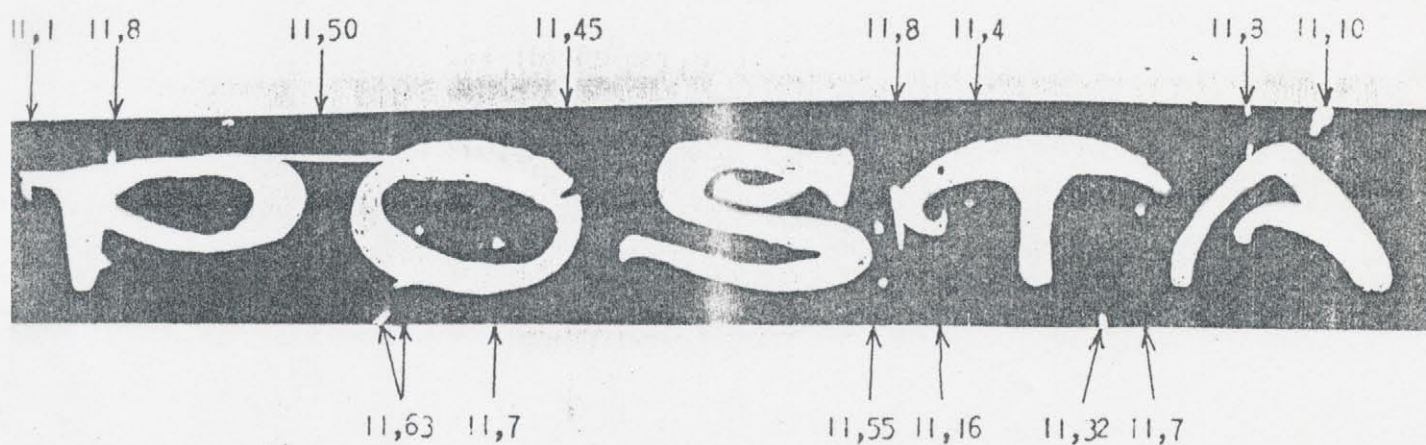
Trvalé tiskové vady v pásech, srdcích a holubicích-
II. tisková deska:



Trvalé tiskové vady okolo a v nápisu "POŠTA ČESKO-SLOVENSKÁ"-I.tisková deska:



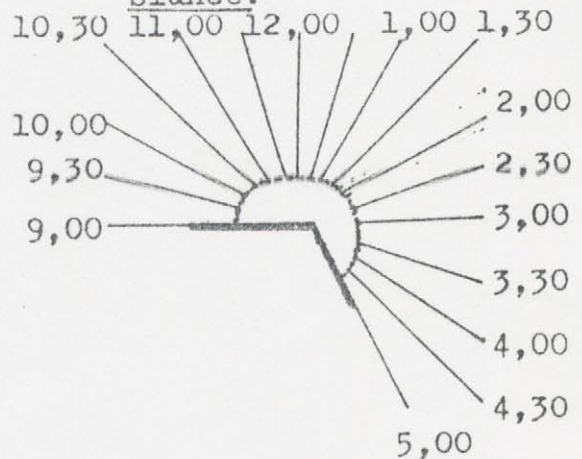
Trvalé tiskové vady okolo a v nápisu "POŠTA ČESKO-SLOVENSKÁ-II.tisková deska:



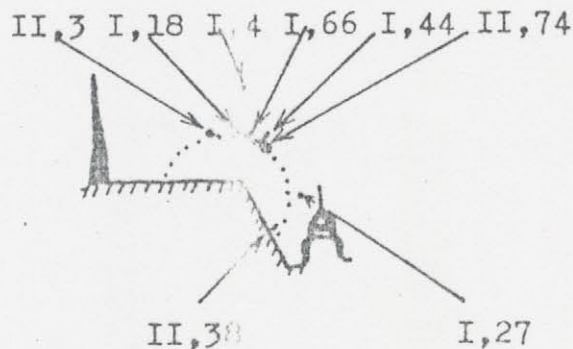
Linka slunce otevřena:

- 9,30 : I -74,83,84,87,91
II-16,34,40,64,72,75
- 10,00 : I -18,42,44,52,57,59,60,64,69,77,89,99
II-28,40
- 10,30 : I -27,36,83
II-40
- 11,00 : I -24,84,87,94,95
II-40,53,80
- 11,30 : II-40,84
- 12,00 : I -2,42,64,69,83,87,95,99
- 12,30 : II-68,83
- 1,00 : I -24,69,87
- 1,30 : I -18
- 2,00 : I -69
- 2,30 : I -38,45,87
II-42,95
- 3,00 : I -38,65,69
II-42,83,95
- 3,30 : I -38,65,87
II-42,73,95
- 4,00 : I -18,24,25,38,45,65,69,77,87,91
II-42,95
- 4,30 : I -38,65
II-42,95
- 5,00 : I- 24,25,38
II-42,95

Znázornění hodin na linii slunce:



Trvalé tiskové vady na linii slunce, ve slunci a okolí:



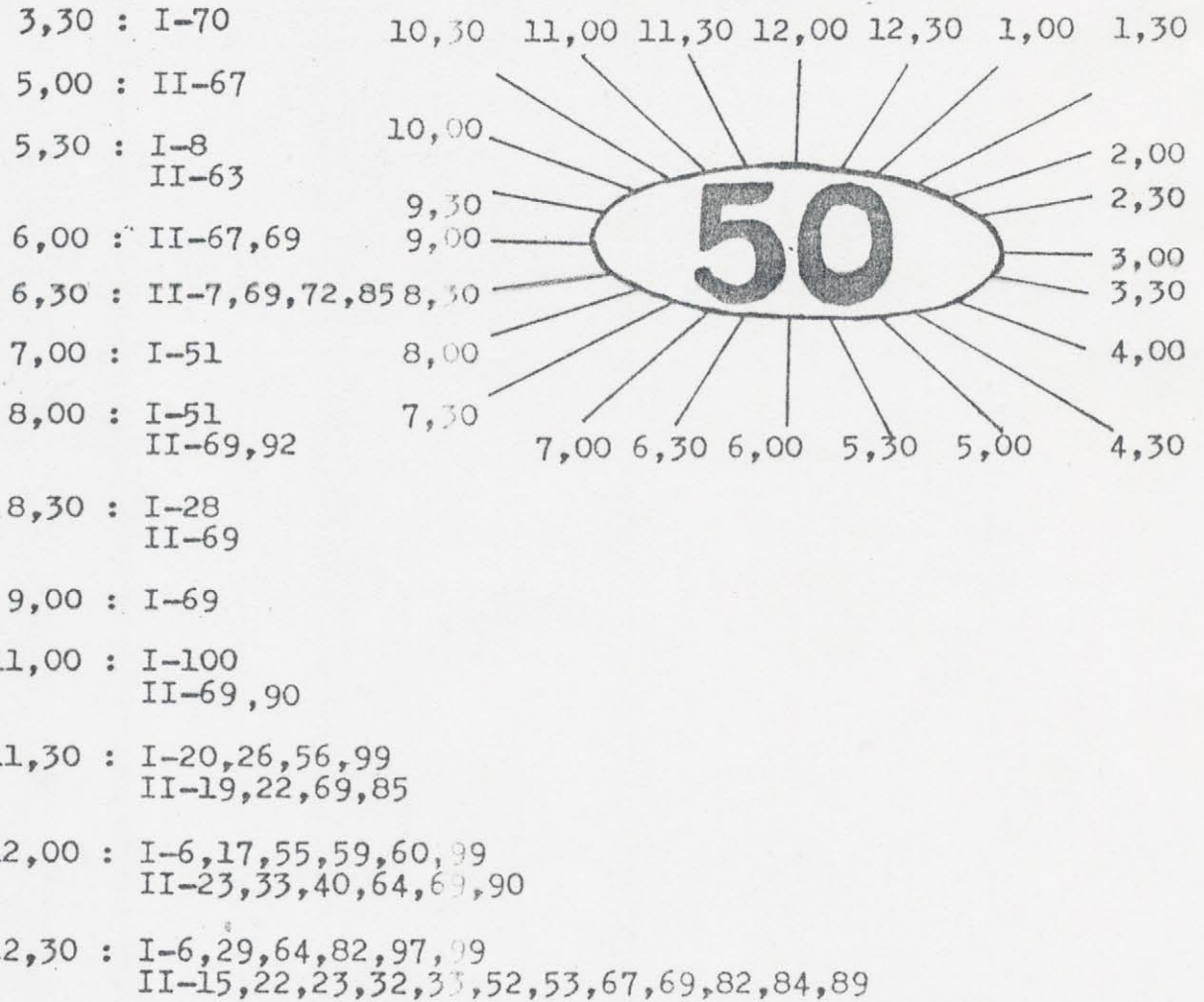
Ovál otevřen/přerušen/:

1,00 : I-25,55,64,97,99
II-40,53,61,63,64,69,82,84,89

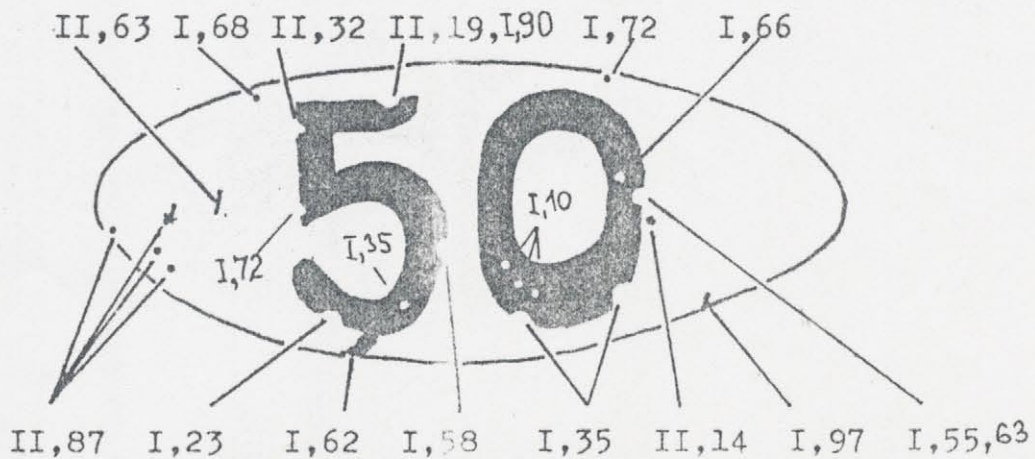
1,30 : I-26,64,97
II-19,53,61,64,69,72

2,00 : I-65
II-73

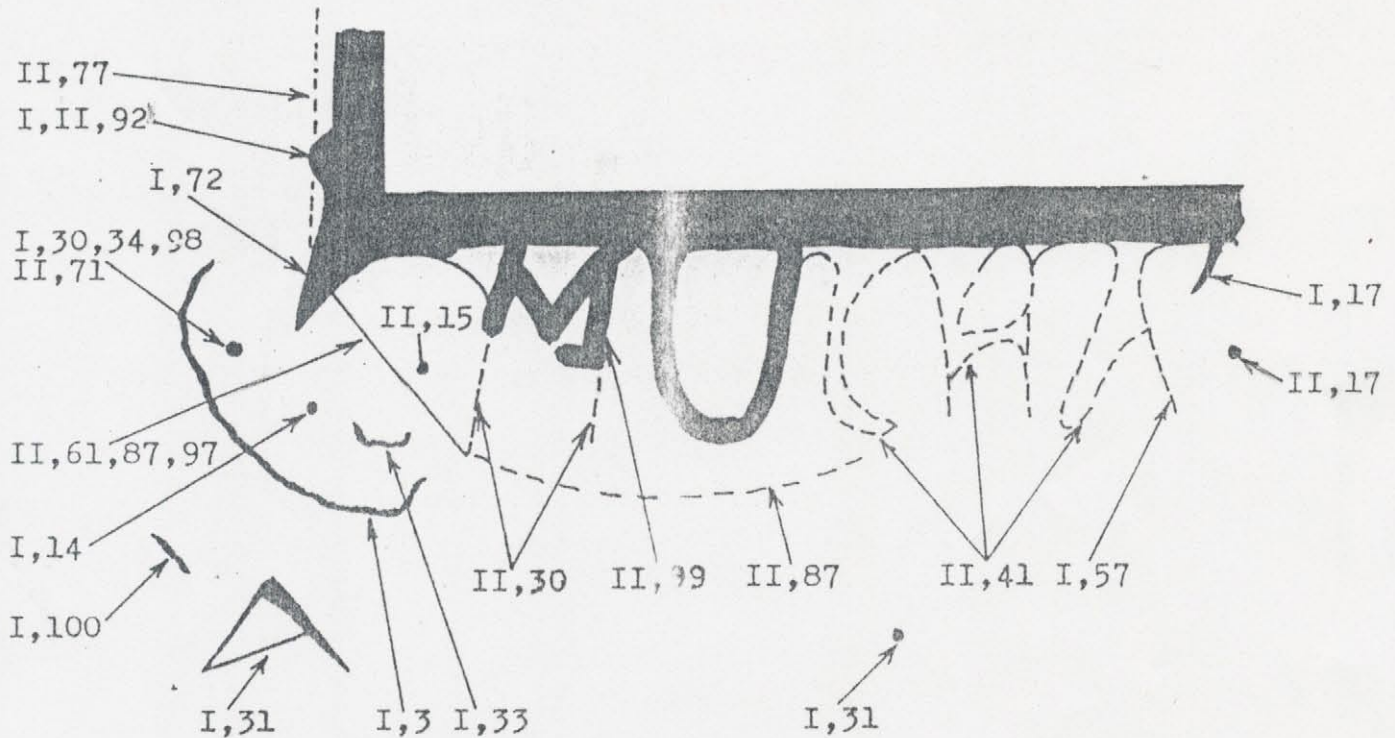
Znázornění hodin na oválu:



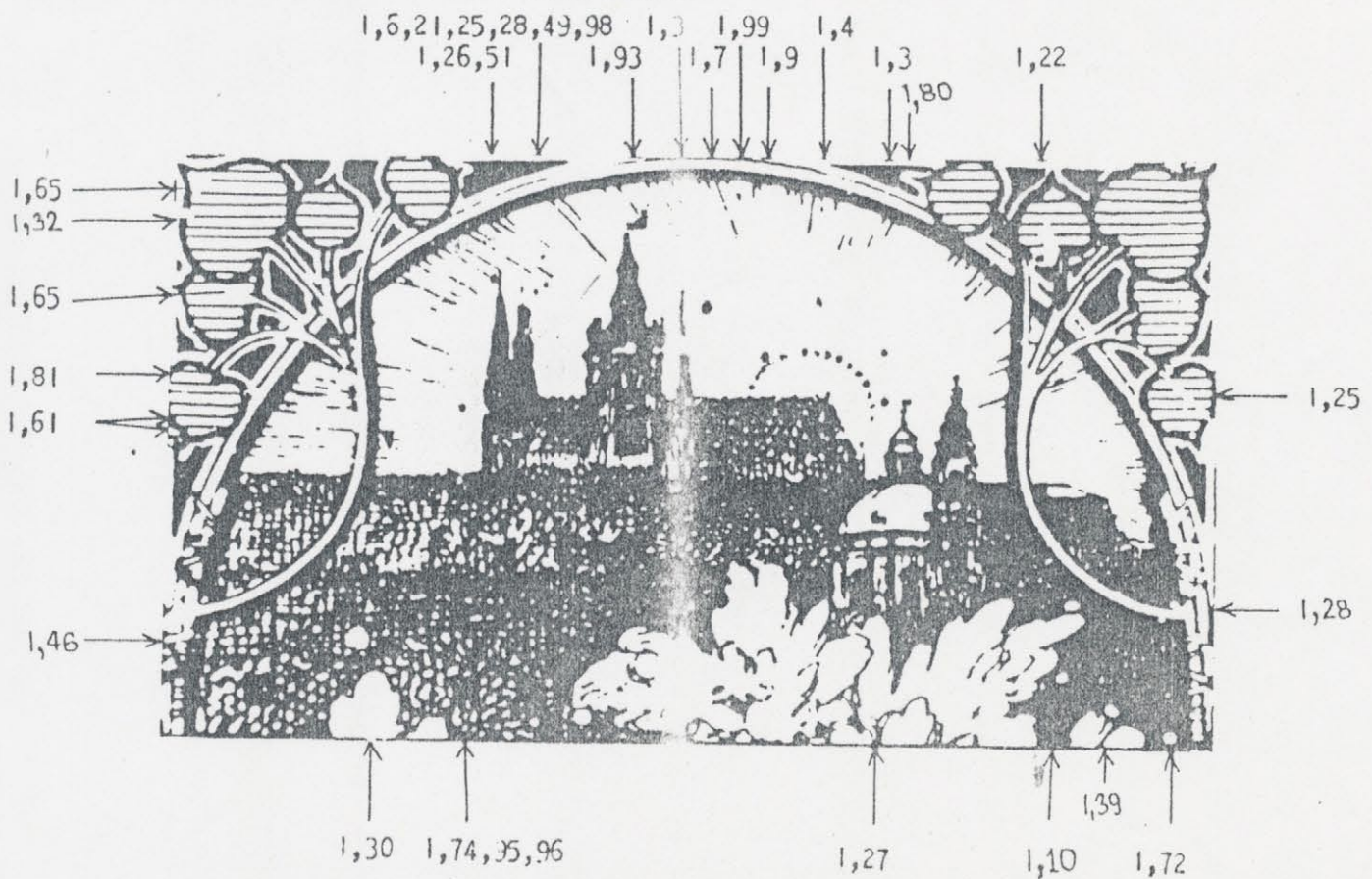
Trvalé tiskové vady na oválu, ve štítku a na číslicích:




Trvalé tiskové vady u podpisu "MUCHA" a u levého dolního rohu:



Trvalé tiskové vady v obloze, listech, větvích a keřích-I. tisková deska:



Trvalé tiskové vady v obloze, listech, větvích
a keřích-II. tisková deska:



Popis trvalých tiskových vad I. tiskové desky
=====

1. - Bílý výrůstek pod "O" a bílý bodík pod "V"
u "SLOVENSKÁ"
- Barevný bod ve spoji rámce pod "K" v "ČESKO"
- "Zubatý" horní rám
- Bílý výrůstek z 1. spirály v 11,30
2. - Linka slunce otevřená ve 12,00
- Špička 1. věže spojena paprskem s barevným obloukem
- Nad špičkou 2. věže krátký, šikmý, silný paprsek mezi dvěma barevnými body
- "Zubatý" horní rám
- Bílá čárka /škrábnutí/ pod "LO" u "SLOV"
- Barevný bodík v levém okraji u horního rohu
- Bílý výrůstek vlevo z "O" u "ČESKO"
3. - Přerušená 4. věž
- Obloukovitá šikmá čárka v okraji u levého dolního rohu
- Barevný bodík v obloze nad sluncem v 1,30
- "Zubatý" horní rám
- Barevná čáračka v okraji u pravého horního rohu
4. - Barevný bodík: v obloze nad sluncem ve 12,30
v okraji v levém dolním rohu
- "Zubatý" horní rám
- Bílý bodík v pravém pásu pod 4. kroužkem
5. - Levý rám přerušen mezi 2. kroužkem a 3. spirálou
- Bílý bod: nad "E" u "VENSKA"
pod 3. spirálou
- "Zubatý" horní rám
6. - Dva barevné body vpravo nad špičkou 2 věže
- Ovál otevřen ve 12,00 a 12,30
- Horní rám "zubatý"
- Bílá čárka nad "L" u "SLOV"
- Barevný bod v "P" u "POŠTA"
- Bílý bodík v pravém pásu mezi 3. a 4. kroužkem
7. - Barevný bod: vpravo od 4. věže
v pravém okraji u horního rohu
- Horní rám "zubatý"

8. - Bílý bod: mezi 8. spirálou a 3. kroužkem
nad pravou nožkou "V" u "VENSKA"
- Ovál otevřen v 5,30
- Horní rám "zubatý"
- Charakteristické dva body a paprsek nad 2. věží
- Bílý bodík nad a pod "L" u "SLOV"
9. - Bílý výrůstek pod "N" u "VENSKA"
- Barevný bod: na linii slunce v 11,00
v levém okraji u horního rohu
- Bílý bod: v pravém pásu mezi 4. kroužkem
a 9. spirálou
pod "Č" u "ČESKO"
- Horní rám "zubatý"
10. - Trojúhelníková barevná skvrna v levém okraji u horního
rohu
- Bílý bod: nad čárkou "A" u "VENSKA"
mezi 4. kroužkem a 9. spirálou
- Horní rám "zubatý"
- Bílý bodík mezi křovím a 3. keřem
- 2-3 bílé bodíky vlevo dole v číslici "0"
11. - Bílý bodík: mezi "O" a "V" u "SLOV"
mezi "K" a "A" u "VENSKA"
- Bílý výrůstek ze spoje rámce pod 1. spirálou
- 1. a 2. spirála spojena bílou čárkou
- Bílá čárečka v 10. spirále v 5,30
- Zeslabený levý rám u 2. spirály
12. - Barevná trojúhelníková skvrna v okraji nad
pravým horním rohem
- Bílý bod nahoře mezi "L" a "O" ve "SLOV"
- Křivý paprsek a dva bodíky nad 1. a 2. věží
- Krátký silný paprsek a pod ním dlouhý rozpůlený
vlevo od 1. věže
13. - Barevný bodík v horním okraji: u pravého rohu
nad 7. spirálou /dva/
nad "S" v "POŠTA"
- Bílý výrůstek na nožce "L" u "SLOV" doprava
- Bílý bodík nad "K" u "ČESKO"
- Bílý bodík pod "A" u "POŠTA"
14. - Barevný bodík v dolním okraji před podpisem
"MUCHA"
- Bílý bodík mezi "Č" a "E" u "ČESKO"
- Bílý výrůstek: ze 6. spirály v 1,30
z bílé linky nad 1. spirálou
- Bílá linka přerušena nad 1. spirálou

15. - Levý rám přerušen nad 2. spirálou
 - Barevná skvrna v 7. spirále
 - Bílý bodík: pod 8. spirálou
 - v "K" u "VENSKA"
 - nad "O" v "ČESKO" /dva/

16. - Bílý vrub v levém rámu u 2. spirály
 - Levý rám zeslabený u 2. kroužku
 - Barevný bod v 2. spirále v 6,00
 - Bílý hrbolek ze spoje rámce mezi "O" a "S" u "ČESKO - SLOV"
 - Bílý bodík: v "K" u "VENSKA"
 - mezi "K" a "A" u "VENSKA"
 - u "P" v "POŠTA"

17. - Barevný bodík v dolním okraji za podpisem "MUCHA"
 - Ovál otevřen ve 12,00
 - Bílá čárka /škrábanec/ přes 6. spirálu

18. - Barevný bodík: v levém okraji u horního rohu na linii slunce ve 12,30
 - Bílý bod v levém pásu nad 2. spirálou
 - Linka slunce otevřena v 10,00, 1,30, 4,00

19. - Malý vrub: v pravém rámu u 7. spirály v horním rámu mezi 6. a 7. spirálou
 - Bílý bodík: na 8. vlně pravé vlnovky pod "S" u "VENSKA"
 - pod 1. spirálou

20. - Krátký háček z pravého dolního rohu
 - Barevná skvrna v horním okraji u pravého rohu
 - Bílý výrůstek z 6. vlny pravé vlnovky doprava
 - Ovál přerušen v 11,30
 - Bílý bod: pod "O" u "ČESKO"
 - mezi "K" a "A" u "VENSKA"
 - v "P" u "POŠTA" a za pravou holubicí/dva/

21. - Bílý výrůstek z nožky "P" u "POŠTA" doprava
 - Bílý bod dole v "A" u "POŠTA"
 - Tři barevné bodíky nad 2. věží
 - Bílý bodík: mezi 7. a 8. spirálou
 - mezi 3. a 4. spirálou

22. - První vlna levé vlnovky spojena s levým rámcem bílou čárkou /mezi 2. spirálou a 1. kroužkem/
- Dva bílé body mezi 4. a 5. spirálou
- Bílý bod v 7. lipovém listu
- Bílá čárka nad "A" a nad ní barevná skvrna v bílé lince u "VENSÁ" ^{KÁ}
- Barevný bod v "O" u "ČESKO"
- Bílý bodík pod "K" u "VENSÁ" ^{KÁ}
23. - Bílý vrub dole na oblouku číslice "5"
- Bílý bod vlevo za vějířem levé holubice
- Barevný bodík v dolním okraji u rámu pod 2. srdcem
- Křivý paprsek a bodík nad 1. a 2. věží, pod ním krátký paprsek ze špičky 1. věže doleva vzhůru
- Bílý bodík uvnitř na horním obloučku "E" u "VENSÁ" ^{KÁ}
24. - Linka slunce otevřená v 11,00, 1,00, 4,00, 5,00
- Bílý výrůstek z 2. vlny levé vlnovky doprava
- Bílý bod vpravo nad "L" u "SLOV"
25. - Dva barevné body vpravo od špičky 2. věže
- Bílý bod vpravo od vějíře pravé holubice
- Ovál přerušen v 1,00
- Linka slunce otevřena ve 4,00 a 5,00
- Tři stejné krátké rovnoběžné paprsky vlevo od 1. věže
- Bílá šikmá čárka v 10. lipovém listu
26. - Bílý výrůstek ze spoje rámce pod "E" u "VENSÁ" ^{KÁ}
- Ovál otevřen v 11,30 a 1,30
- První spirála spojena s levým rámcem bílou čárkou
- Barevný bodík vlevo na špičce 1. věže
- Křivý paprsek mezi dvěma barevnými bodíky nad 1. a 2. věží
27. - Bílý vrub v rámu nad "P" u "POŠTA"
- Barevný bodík mezi sluncem a 5. věží
- Temná bílá linka přerušena vlevo od levé holubice
- Linka slunce otevřena v 10,30
- Barevná skvrna v 9. spirále ve 2,00

28. - Bílý bodík mezi 2. kroužkem a 3. spirálou
- Bílá čárka /výrůstek/ z bílé linky pod
7. spirálou
- Tři barevné body nad 2. věží
- Špička 1. věže spojena paprskem s barevným
obloukem
- Kratičká čárka pod špičkou levé věže doleva
vzhůru
- Ovál otevřen v 8,30
- Bílá skvrna nad pravou větví křoví
- Bílý bodík pod "S" u "VENSKA"
29. - Ovál otevřen ve 12,30
- Bílá čárečka /výrůstek/ z 9. vlny pravé
vlnovky do prava
- Barevný bodík v dolním okraji u pravého rohu
- Špička 1. věže spojena paprskem s barevným
obloukem
- Křivý paprsek nad 1. a 2. věží a pod ním
barevný bodík vpravo od špičky 2. věže
30. - Barevný bod v dolním okraji: před podpisem "MUCHA"
u pravého rohu
- Bílý bod: v "A" u "POŠTA"
nad "L" u "SLOV"
pod "S" u "VENSKA"
- Bílá čárečka přes 8. vlnu pravé vlnovky
- 1. keř spojen s bílou linkou
31. - Barevná skvrna v dolním okraji u levého rohu
- Barevný bodík: v dolním okraji pod "C"
u podpisu "MUCHA"
v 6. spirále v 9,00
32. - Konec 2. spirály spojen bílou čárkou s bílou linkou
- Bílý výrůstek z bílé linky nad 10. spirálou
- Ze špičky 1. věže dva paprsky šikmo vlevo vzhůru,
spodní až k barevnému oblouku
- Křivý paprsek nad 1. a 2. věží mezi dvěma
bodíky nad 2. věží
- Přerušena levá linka 3. lipového listu
33. - Bílý bod pod "O" u "SLOV"
nad "L" u "SLOV"
- Barevný bod v dolním okraji před podpisem "MUCHA"
- Barevná čárka v pravém okraji u horního
rohu

34. - Levý rám přerušen vedle 2. spirály
- Bílý bod: v horním pásu nad "A" u "POŠTA"
v dolním pásu: pod 1. spirálou /více/
pod "C" u "ČESKO" /více/
- Barevný bod: v 10. lipovém listu
v dolním okraji u levého rohu
- Silná šikmá čárka nad 2. věží
35. - Bílý výrůstek z 2. vlny levé vlnovky doleva
- Bílý bod: na 7. vlně pravé vlnovky doleva
na bílé lince vedle 6. vlny pravé
vlnovky
vlevo dole pod "E" u "ČESKO"
- Dva bílé vruby na číslici "0" v 5,00 a 6,30
36. - Linka slunce otevřená v 10,30
- Bílý bodík: v levém pásu nad 2. spirálou
pod 1. spirálou
- Špička 1. věže spojena paprskem s barevným obloukem,
nad tímto paprskem kratší rovnoběžný, nad ním krátká
vlnovka
- Nad špičkou 2. věže dlouhý nad ním krátký paprsek,
nad ním bodík
- Levý horní roh sestřižen
37. - Bílý bodík: pod "0" u "ČESKO"
pod 3. spirálou
na 7. vlně pravé vlnovky
- 6. spirála spojena bílou čárkou s bílou linkou
- Špička 1. věže spojena dvěma rovnoběžnými
paprsky s barevným obloukem
- Křivý paprsek nad 1. a 2. věží
38. - Linka slunce chybí od 2,30
- Kulatý vrub v horním rámu nad "P" u "POŠTA"
- Bílý bodík: nad 9. spirálou
- Bílý bodík vpravo pod písmenem "P" u "POŠTA"
39. - Bílý výrůstek: z 1. spirály v 5,30
z "0" u "POŠTA" v 8,00
- Dva bílé bodíky pod 1. spirálou
- Vrub v dolním rámu pod nohou levé holubice
- Bílá skvrna nad 3. keřem
- Bílý bodík vlevo od 5. vlny levé vlnovky
40. - Vrub v horním rámu mezi 4. a 5. spirálou
- Barevná skvrna v 7. spirále
- Bílý bodík pod "A" u "VENSKA"
- Horní rámeček přerušen pod 1. spirálou

41. - 1. věž spojena silným paprskem s barevným obloukem
 - Dlouhý pokřivený paprsek nad 1. a 2. věží
na konci mezi dvěma bodíky nad 2. věží
 - Místo spodního paprsku mezi barevným obloukem
a pravou větví pouze krátká čárka
 - Bílá špička z 2.kroužku ve 4,30
 - Bílý bodík pod "S" v "POŠTA"
42. - Linka slunce otevřena v 10,00 a 12,00
 - Krátký křivý paprsek nad 1. věží
 - Pokřivená čárka, dva bodíky a silný paprsek nad
2. věží
 - Malý vrub v pravém rámu vedle 8.spirály
 - Bílý bodík mezi 4.vlnou levé vlnovky a 1.lip.listem
43. - Barevný bod: ve vějíři pravé holubice
v horním okraji u levého rohu
ve spoji rámce pod "L" ve "SLOV"
 - Bílý bodík: v levém pásu nad 1. kroužkem
v "O" u "POŠTA"
44. - Linka slunce otevřená v 10,00
 - Horní rámeček přerušen pod 1. spirálou
 - Barevný výrůstek na linii slunce v 1,00
 - "Hokejka" a nad ní krátká čárka nad 2. věží
 - Barevný bodík v horním okraji nad pravým rohem
 - Bílý bodík nahoře za vějířem levé holubice
 - Dva bílé bodíky před příčkou "A" u "POŠTA"
45. - Barevný bod v "O" u "POŠTA"
 - Přerušovaný horní rámeček nad vějířem pravé holubice
 - Linka slunce otevřena ve 2,30 a 4,00
 - Bílý bod mezi 6.vlnou pravé vlnovky a 8.lip.listem
46. - Špička 1. věže spojena dvěma paprsky s barevným
obloukem
 - Dlouhý paprsek nad 1. a 2. věží nad jeho kraji
krátké paprsky, nad 2. věží mezi dvěma body
 - Místo spodního paprsku mezi barevným obloukem
a pravou větví tečkovaná čárka
 - Bílá skvrna nad 1.keřem, vrub v levém rámu u 2.kroužku
 - Bílý bodík mezi "A" a 6.spirálou, nad 9.spirálou v 1,00
47. - Bílý bod: na levém rámci nad 2. spirálou
dole mezi 1. spirálou a "C" u "ČESKO"
mezi "O" a "S" u "POŠTA"
 - Špička 1. věže spojena paprskem s barevným
obloukem, nad tímto paprskem krátký a nad ním dlouhý
křivý na konci mezi dvěma paprsky nad 2. věží
48. - Bílý bodík: mezi 9. spirálou a 4. kroužkem
vpravo za vějířem pravé holubice

49. - Barevný bod a krátký paprsek na špičce 1. věže vlevo
- Křivý paprsek nad 1. a 2. věží
- Dva bodíky nad 2. věží
50. - Bílý bod mezi "O" a "V" u "SLOV"
- Barevný bod v dolním okraji u pravého rohu
- Dvě krátké barevné čárečky v dolním okraji u pravého rohu těsně u rámu
- Horní rámeček přerušen pod "O" a "C" v "ČESKO"
51. - Ovál otevřen v 7,00 a 8,00
- Bílý výrůstek /hrbolek/ ze spoje rámce pod "L" u "SLOV"
- Barevný bod vlevo na špičce 1. věže
- Křivý paprsek nad 1. a 2. věží
- Bílý bodík před "P" u "POŠTA"
52. - Linka slunce otevřena v 10,00
- Horní část vějíře pravé holubice je bílá
- Bílé bodíky: dva pod a jeden nad pomlčkou mezi "ČESKO - SLOV"
dva mezi "O" a "V" u "SLOV"
jeden dole mezi "S" a "K" u "VENSKA"
53. - Barevný bodík v horním okraji u pravého rohu
- Bílý výrůstek: z "C" u "ČESKO" vlevo dole z 10. vlny pravé vlnovky doprava
- Horní rámeček přerušen pod 10. spirálou
54. - Špička 1. věže spojena paprskem s barevným obloukem
- Dlouhý paprsek nad 1. a 2. věží nad ním na koncích dva krátké, vpravo nad 2. věží mezi dvěma bodíky
55. - Bílý vrub: na číslici "0" ve 3,00 v horním pásu pod "P" u "POŠTA" v horním rámu nad "S" u "POŠTA"
- Ovál otevřen ve 12,00 a 1,00
- 4. spirála spojena s levým rámcem

56. - Bílý vrub v horním rámu nad "O" u "POŠTA"
- Ovál otevřen v 11,30
- Přerušen horní rámeček pod 10. spirálou a pod "C" u "ČESKO"
- Bílý bod na 4. spirále v 9,30
57. - Barevný bod v "T" u "POŠTA"
- Linka slunce otevřena v 10,00
- "A" v podpisu "MUCHA" bez pravé nožky
- Bílý výrůstek: na dolním obloučku "S" u "ČESKO"
z 1. spirály v 11,30
z 3. vlny levé vlnovky doleva
58. - Bílý vrub na číslici "5" vpravo na obloučku
- Bílý bodík vpravo od 5. vlny levé vlnovky
- Krátký šikmý paprsek ze špičky 1. věže doleva nahoru, pod ním paprsek spojující 1. věž s barevným obloukem
- Křivý paprsek nad 1. a 2. věží
59. - Bílý bod v levém pásu nad 2. spirálou
- Ovál otevřen ve 12,00
- Linka slunce otevřena v 10,00
- Krátký paprsek ze špičky 1. věže doleva
- křivý paprsek nad 1. a 2. věží
60. - Bílý bod: v pravém pásu vpravo nad 3. kroužkem vpravo dole vedle vějíře pravé holubice pod voletem pravé holubice
- Přerušený paprsek ke špičce 3. věže
- Ovál otevřen ve 12,00
- Linka slunce otevřena v 10,00
61. - Přerušena levá část levé větve proti 1. lipovému listu
- Bílý hrbolek na 6. vlně pravé vlnovky těsně pod 8. spirálou
- Bílá tenká čárka ve 4. spirále
- Barevný bodík v levém okraji u dolního rohu
- Barevná skvrna vpravo od levé větve
- Bílá čárka vpravo od nohy "P" u "POŠTA"
62. - Číslice "5" spojena dole s oválem
63. - Zlomený paprsek ke 3. věži
- Bílý hrbolek vpravo na noze "L" u "SLOV"
- Bílé bodíky pod "P" a "A" u "POŠTA"
- Malý vrub vpravo na číslici "O"

64. - Bílý bodík: na 2. vlně levé vlnovky vlevo nad "K"
u "ČESKO"
- Linka slunce otevřena v 10,00 a 12,00
- Ovál otevřen ve 12,30, 1,00, 1,30 /3 body/
- Pravý rámeček přerušen u pravé holubice
- Horní rámeček přerušen pod "S" u "VENSKÁ"
65. - Ovál otevřen ve 2,00
- Linka slunce otevřena od 3,00 do 4,30
- Bílá skvrna ve 2. a 3. lipovém listu
- Dva bílé vruby na horním rámu u levého rohu
66. - Přerušen dolní rámeček pod štítkem
- Bílý bod: nad "S" u "VENSKÁ"
pod pomlčkou "SKO - SLOV"
v číslici "O" vpravo
- Bílý hrbolek pod "K" u "VENSKÁ"
- Zvětšený bod linky slunce ve 12,30
67. - Bílý bodík mezi "K" a "A" u "VENSKÁ"
- Malinkatý vrub v horním rámu mezi 5. spirálou
a "P" u "POŠTA"
- Špička 1. věže spojena paprskem s barevným obloukem
- Nad špičkou 2. věže dva krátké paprsky mezi
dvěma body
- Dva bodíky nahoře za "T" u "POŠTA"
68. - Bílý výrůstek z horního rámečku pod "Č"
u "ČESKO" a "E" u "VENSKÁ"
- Bílý bodík v "T" u "POŠTA"
- Barevný bodík ve štítku před praporkem číslice "5"
69. - Linka slunce otevřena v 10,00, 12,00, 1,00, 2,00,
3,00, 4,00
- Ovál otevřen v 9,00
- Špička 1. věže spojena paprskem s barevným obloukem
- Křivý paprsek nad 1. a 2. věží, na konci mezi
dvěma body
- Bílý bod/čárečka/na 6. spirále ve 4,00, před "3" u "SLOV"
dole v "S" u "POŠTA"
70. - Bílý bod mezi "O" a "V" u "SLOV"
- Ovál otevřen ve 3,30
- Bílý výrůstek nahoře na levé nožce "K" u "VENSKÁ"
71. - Rozšířený levý rámec mezi 2. kroužkem a 3. spirálou
- Zeslabený levý rámec mezi 3. a 4. spirálou
- Pravá vlnovka přerušena v 10. vlně
/ těsně nad 9. spirálou /
- Bílý vrub v pravém rámu vedle 9. spirály

72. - Malý vrub v levém rámu u 1. kroužku
- Malý výrůstek ze 4. kroužku v 5,00
- Barevný bodík: v dolním okraji u levého rohu
/ někdy špičatý roh /
ve štítku na oválu vpravo nad
číslicí "0" / někdy /
- Bílý bodík: vpravo od 4. keře
v dolním obloučku "S" u "VENSÁKÁ"
- Malý vrub vlevo na krčku číslice "5"
73. - Bílý výrůstek z horního rámce mezi "A" u "POŠTA"
a 6. spirálou
- Barevný bodík vedle 1. věže a na její špičce
- Bílý vrub v levém rámu nad 2. kroužkem
- Barevná čárka místo paprsků nad 2. věží
- Krátké paprsky vlevo od špičky 1. věže
- Bílý bodík pod 7. spirálou v 7,00, vlevo dole před
"Č" a nahoře za "0" u "ČESKO"
74. - Hrbolek na horním rámu nad "0" v "POŠTA"
- Bílý vrub z horního rámce nad "0" u "POŠTA"
- Později bílý vrub nahoře za "0" v "POŠTA"
- Linka slunce otevřena v 9,30
- Barevný bodík vlevo od 1. věže
- Krátký paprsek doleva vzhůru ze špičky 1. věže,
nad ním bod
- Přerušovaný dlouhý paprsek ke špičce 3. věže
75. - Vrub v levém rámu vedle 4. spirály
- Krátký paprsek a dva bodíky nad 2. věží
76. - Vrub v pravém rámu mezi 8. spirálou a 3. kroužkem
- Bílý bod v pravém pásu vpravo od 10. vlny
- Bílá čárečka v 5. spirále v 6,00
77. - Bílý bodík v pravém pásu mezi 4. kroužkem
a 9. spirálou
- Bílý výrůstek z 5. vlny levé vlnovky doprava
- Linka slunce otevřena v 10,00 a 4,00
- Zesílený dolní rám u pravého rohu
- Bílý hrbolek vlevo na "K" u "VENSÁKÁ"
78. - Pravý rám přerušovaný mezi 4. kroužkem a 9. spirálou
- Levý rámeček přerušovaný u levé halubice

79. - Bílý bod pod pomlčkou " SKO - SLOV "
- Horní rámeček přerušen nad hlavou levé holubice
- "Hokejka" nad 2. věží
80. - Horní rámeček přerušen nad hlavou pravé holubice
- Pravý rámeček klínovitě zeslaben vpravo od pravé holubice
- Bílé hrbolky na pravé vlnovce mezi 9. a 10. spirálou
- "Zlomené" paprsky nad 2. věží
- Barevný bod vpravo na špičce 5. věže
81. - Hrbolek na horním rámu nad "S" u "POŠTA"
- Bílý bodík pod pomlčkou "SKO-SLOV"
- Levá linka levé větve přerušena
- Špička 1. věže spojena dvěma paprsky s barevným obloukem, nad nimi kratičký zahnutý paprsek od barevného oblouku
- Dva kratičké paprsky nad špičkou 2. věže
82. - Ovál otevřen ve 12,30
- Bílý výrůstek nahoře na obloučku "N" u "VENSKÁ"
- Barevný bodík nahoře v "S" u "POŠTA"
83. - Bílý výrůstek ze spoje rámce pod 1. spirálou
- Bílý bodík v levém pásu pod 2. kroužkem v 7,00
- Linka slunce zleva jako čárka, tečka, čárka /otevřená v 9,30, 10,30, 12,00/
- Místo paprsku od barevného oblouku ke špičce 1. věže pouze bod
- Nad špičkou 2. věže dva kratičké paprsky
84. - Linka slunce otevřena v 9,30 a 11,00
- Bílá čárka v pravém pásu vlevo od 8. vlny pravé vlnovky
- Dva krátké a dva dlouhé paprsky nad 2. věží
85. - Levý rám přerušen u 2. kroužku
- Bílý výrůstek pod "L" ve "SLOV"


86. - Dolní rámeček přerušen pod štítkem vpravo
- Bílý bodík: v levém pásu nad 2. kroužkem
pod příčkou "A" u "POŠTA"
87. - Levý rámeček přerušen u 4. spirály
- Linka slunce čárkovaná
- Krátká šikmá bílá čárka /vryp/ nad "P"
U "POŠTA"
88. - Bílý vrub: v levém rámu vedle vějíře levé
holubice
v pravém rámu pod 3. kroužkem
- Barevný bodík: v pravém okraji vedle vrubu
- Špičatý hrbolek na dolním rámu vlevo pod
štítkem
89. - Bílý bodík: na 1. vlně levé vlnovky
mezi "S" a "K" u "VENSÁ" ^K
- Linka slunce otevřena v 10,00
- Barevná čárka v 7. spirále
90. - Bílá čárka nahoře mezi "S" a "K" u "VENSÁ" ^K
- Bílý výrůstek z bílé linky pod a nad "K"
u "VENSÁ" ^K
- Vrub: v horním rámu mezi 4. a 5. spirálou
nahore vpravo na praporeku číslice "5"
91. - Desková značka v pravém dolním rohu
/kratší tlustší čárka/
- Bílý výrůstek z 8. vlny pravé vlnovky
- Linka slunce otevřena ve 4,00 a 9,30
- Špičatý hrbolek na dolním rámu pod 1. srdcem
- Dolní pás často rozmazaný
- Přerušený paprsek ke 3. věži
92. - Zesílený dolní levý roh
- Hrbolek z levého rámu doleva vedle křídla
levé holubice
- Malý vrub v pravém rámu mezi 8. spirálou
a 3. kroužkem
- Někdy zbytek deskové značky v okraji pod levým
dolním rohem
- Dolní pás často rozmazaný

93. - Přerušená pravá nožka "V" ve "SLOV"
- Silný paprsek skoro až ke 3. věži
- Dolní pás často rozmazaný
- Barevná šikmá čárka nad 3. věží mezi paprsky
94. - Linka slunce otevřena v 11,00
- Bílý bodík pod 8. spirálou
- Dolní pás často rozmazaný
95. - Barevný bodík vlevo od 1. věže
- Bílý výrůstek ze spoje rámce pod "E" u "ČESKO"
- Linka slunce otevřena v 11,00 a 12,00
- Dolní pás často rozmazaný
96. - Barevný bod vlevo od 1. věže
- Bílý bodík dole před "C" u "ČESKO"
- Dolní pás často rozmazaný, vruby nad 4. a 5. spirálou
- Barevný bod v dolním okraji známky u levého rohu
- Bílý bodík mezi 4. vlnou a 1. lipovým listem
97. - Kulatý vrub v horním rámu nad 6. spirálou
- Bílý bodík u horního rámce mezi "T" a "A"
u "POŠTA"
- Barevná čáračka ve štítku na oválu ve 4,30
- Ovál otevřen od 12,30 do 1,30 /pouze 2 body/
- Dolní pás často rozmazaný
98. - Barevný bodík: v dolním okraji u levého rohu
tři nad 2. věží
- Bílý bod: vlevo od 5. vlny levé vlnovky
mezi "S" a "T" u "POŠTA"
- Bílý výrůstek ze 4. spirály v 8,00
- Horní část oválu těžce poškozena
- Dolní pás často rozmazaný
99. - Bílý bodík vlevo od 5. vlny levé vlnovky
- Barevný bodík mezi paprsky pod "S" u "POŠTA"
- Linka slunce otevřena v 10,00 a 12,00
- Ovál otevřen od 11,30 do 13,00
- Dolní pás často rozmazaný
100. - Barevná šikmá čárka v okraji u levého dolního rohu
- Výrůstek z horního rámu nad "S" u "POŠTA"
- Ovál otevřen v 11,00
- Dolní pás často rozmazaný
- Bílý bodík pod "V" u "VENSKA"
pod pravou příčkou "T" u "POŠTA"


I. tisková deska: 21.-40.známkové pole



I. tisková deska: 61.- 80. známkové pole



I. tisková deska: 81.- 100. známkové pole



Popis trvalých tiskových vad II. tiskové desky

=====

1. - Bílý praporek na "P" u "POŠTA"
 - Dvě bílé čárky mezi 3. a 4. spirálou
 - Dolní rámeček dvakrát přerušen pod pravou holubicí
 - Horní rámeček prochází levým rámem
 - Bílá skvrna nad 1. levou větví křoví
 - Spoj rámece přerušen pod "K" u "ČESKO" (barevný bod)

2. - Barevný bičík v okraji z pravého horního rohu podél pravého rámu
 - Barevný bodík v pravém okraji vedle pravé holubice
 - Dolní rámeček dvakrát přerušen pod pravou holubicí
 - Bílý výrůstek uvnitř levé nožky "N" u "VENSKA"
 - Svislá bílá čárka v 7. lipovém listu
 - Přerušená špička 1. věže

3. - Barevný bičík v okraji z pravého horního rohu podél pravého rámu
 - Barevný bod: na lince slunce v 11,30
v bílé lince pod "T" u "POŠTA"

4. - Barevný bodík v levém okraji vedle 4. spirály
 - Bílý bod v "T" u "POŠTA"
 - 4. spirála spojena s levým rámcem bílou čárkou (někdy)
 - Krátký praporek na 4. věži

5. - Bílá skvrna mezi "S" a "T" u "POŠTA"

6. - Dlouhá šikmá čárka s jedním nebo dvěma body vlevo od konce střechy 1. věže

7. - Pravý rámeček prochází dolním rámem
 - Horní rám zeslaben u levého rohu
 - Dva bílé body v "O" u "POŠTA"
 - Bílý bod: v "T" u "POŠTA"
mezi "K" a "A" u "VENSKA"
 - Barevný bod: ve 4. spirále v 11,00
vpravo od špičky 4. věže
 - Ovál otevřen v 6,30

8. - Levá vlnovka přerušena v 1. vlně vedle 2. spirály
 - Horní rámeček nedotažen k pravému
 - Barevný oblouk přerušen pod 5. lipovým listem
 - Bílý bodík v horním pásu nad "P" u "POŠTA"
 - Bílá čárka: (harpuna) na "T" u "POŠTA"
z "A" u "POŠTA" k hornímu rámečku

9. - Zeslabený levý rám vedle 3. spirály
 - Svislá bílá čárka z 8. spirály k levé vlnovce
 - Bílá krátká čárka z 5. vlny levé vlnovky doleva

10. - Pravá vlnovka přerušena v 6. vlně
 - Barevná čárka nad střechou ve slunci
 - Bílý bod: v 7. lipovém listu pod 8. spirálou nad "A" u "POŠTA" mezi 4. a 5. spirálou ve 3. spirále

11. - Barevný bod: v horním rámečku pod "S" u "VENSÁ" nad špičkou 6. věže
 - Silná barevná čárka nad 2. věží
 - Špička 1. věže spojena s paprskem

12. - Horní barevná linka přerušena vlevo nad hlavou pravé holubice
 - Zesílený rám v pravém horním rohu
 - Barevný bod a dvě krátké čárky nad špičkou 2. věže, nad nimi krátký a dva delší rovnoběžné paprsky

13. - Barevná linka přerušena pod 1. keřem
 - Dolní paprsek mezi levou větví a 1. věží obloukovitě zahybá do střechy
 - Horní rámeček přerušen vpravo nad 7. spirálou

14. - Malý barevný bodík: ve štítku vpravo od
číslice "0" v 7. spirále
 - Krátký praporek doprava z 1. věže
 - Skupina barevných bodů místo paprsků nad 2. věží

15. - Ovál přerušen ve 12,30
 - Horní rámeček prochází levým rámečkem
 - Levý rámeček nedotažen k hornímu
 - Horní barevná linka přerušena pod "C" u "ČESKO"
 - Barevná čára před podpisem "MUCHA"

16. - Barevný bod v "T" u "POŠTA"
 - Krátká barevná čára místo bodu nad špičkou 2. věže
 - Linka slunce otevřená v 9,30

17. - Barevný bod: v okraji známky u levého dolního rohu za podpisem "MUCHA"
 - Bílý bod nad "0" u "ČESKO"

18. - Tenká barevná přerušovaná čára v dolním okraji pod "VE" u "VENSÁ"
 - Bílý bod v levém pásu vpravo od 5. vlny
 - Barevný bod uvnitř na levé větvi nad střeškou

19. - Ovál přerušen v 11,30 a 1,30
 - Bílý vrub nahoře na praporeku číslice "5"
 - Barevný bodík: v 7. spirále v rámci nad 7. spirálou

20. - Barevný bod v dolním okraji pod pravým dolním rohem
 - Bílý bod mezi 6. a 7. spirálou;

21. - Barevné bodíky nad 3. věží a nad levou i pravou věžičkou
 - Silný paprsek ze špičky 1. věže doleva šikmo nahoru

22. - Ovál otevřen v 11,30 a 12,30
 - Vlevo od 1. věže tři krátké rovnoběžné paprsky

23. - Ovál přerušen od 12,00 do 12,30
- Dlouhý tenký paprsek ze špičky 1. věže doprava šikmo dolů
24. - Špička 1. věže spojena paprskem s barevným obloukem
- Nad špičkou 2. věže dva barevné body a dvě krátké čárky
25. - Tenká barevná přerušovaná čárka v pravém okraji podél rámu vedle 10. spirály
- Tenká barevná přerušovaná obloukovitá čárka v dolním okraji u rámu pod štítkem
26. - Škrábanec nad "SKÁ" u "VENSÁ" u
- Paprsek ze špičky 1. věže doprava šikmo dolů
27. - Barevný bodík v pravém okraji těsně vedle rámu vedle pravé holubice
- Nad špičkou 2. věže dva barevné bodíky a seskupení tří krátkých paprsků
28. - Linka slunce otevřená v 10,00
- Silný paprsek od průsečíku levé větve a barevného oblouku, šikmo dolů ke střeše 1. věže
29. - Škrábanec od Chrámu sv. Mikuláše doprava šikmo dolů ke 4. kroužku
- Tenká přerušovaná barevná čárka v dolním okraji u pravého rohu
30. - Bílá vodorovná čárka přes 1. spirálu
- Tenká bílá vodorovná čárka v levém pásu pod 1. kroužkem (škrábanec)
- Bílý bod mezi 7. a 8. spirálou
- Barevný bod vlevo od 1. věže
- Barevná šikmá čárka nad 2. věží
- Bílý výběžek na levé vlnovce ze 4. vlny doleva
- kratší levá nožka "M" u "MUCHA"

31. - Horní rámeček klínovitě rozšířen před "Š"
a spojen s "Š" v "POŠTA"
32. - Bílý vrub vlevo na krčku číslice "5"
- Bílý vryp v horním pásu dole mezi "T"
a "A" u "POŠTA"
- Levá vlnovka přerušena mezi 1. a 2. vlnou
- Bílá skvrna přerušuje linii 3. lipového listu
- Ovál přerušen ve 12,30
33. - Ovál přerušen ve 12,00 a 12,30
- Husté paprsky nad 2. věží
- Šrafování 5. lipového listu skoro chybí
34. - Levá linka levé větve dvakrát přerušena
- Dvě barevné čárky mezi 2. a 3. věží
- Linka slunce otevřena v 9,30
- Šrafování 5. lipového listu skoro chybí
35. - Barevný bodík v okraji na pravém horním rohu
- Tenká barevná přerušovaná čárka v pravém okraji
vedle pravé holubice
- Tenká barevná přerušovaná čárka v dolním okraji
od středu štítku doleva
36. - Skupina hustých paprsků nad 1. a 2. věží
37. - Tenká barevná přerušovaná čárka v pravém
okraji podél 7. spirály
- Dva bodíky místo paprsku vlevo od 1. věže
38. - Dvojitá linka slunce těsně nad sešikmením stře-
chy
- Krátká tenká barevná čárka z pravého dolního
rohu nahoru

39. - Dva dlouhé a dva krátké rovnoběžné paprsky nad 1. věží
 - Barevný bodík nad 2. věží a nad ním dvě krátké čárky
40. - Linka slunce otevřena od 9,30 do 11,30
 - Cvál přerušen ve 12,00 a v 1,00
41. - "MU" místo podpisu "MUCHA"
 - Dolní hnědá linka dvakrát přerušena pod pravou holubicí
42. - Barevný bod v 1. spirále vlevo dole
 - Uříznutá špička 2. věže
 - Linka slunce otevřena od 2,30 do 5,30
43. - Tři rovnoběžné šikmé paprsky nad 2. věží (prapor)
 - Tenká čárka v dolním okraji z pravého rohu doleva
 - štítek otevřen v 1,30 a v 5,30
 - Dolní rámeček přerušen pod číslicí "0"
44. - Barevný bod v pravém okraji nad 3. kroužkem
 - Bílý bod v pravém pásu pod 8. spirálou
 - Linka 5. lípového listu ve špičce přerušena
45. - Barevná tenká přerušovaná čárka v pravém okraji podél rámu
 - Barevný bod v "O" u "POŠTA"
 - Dva barevné body vlevo od 1. věže
46. - Barevná tenká přerušovaná čárka v pravém okraji podél pravého rámu
 - Krátká barevná čárka v dolním okraji pod 1. srdcem
47. - Silný krátký paprsek pod průsečíkem levé větve a barevného oblouku
 - Dlouhý tenký paprsek nad 1. věží

48. - Barevná tenká přerušovaná čárka v pravém okraji od horního rohu podél 7. a 8. spirály
 - Zesílený pravý dolní roh
 - Skupina paprsků vlevo od špičky 1. věže

49. - Vlevo od špičky 1. věže dlouhý paprsek a pod ním dva bodíky pod sebou
 - Dva rovnoběžné paprsky od oblouku nad 2. věží

50. - "P" spojeno s "O" v "POŠTA" tenkou bílou čárkou
 - pod 2. keřem přerušena barevná linka

51. - Dolní barevná linka přerušena pod pravou holubicí
 - Barevný bodík mezi 6. věží a pravou větví

52. - Bílý bod vlevo pod 2. kroužkem
 - Ovál přerušen ve 12,30
 - Bílý výrůstek na spoji rámce pod 1. spirálou
 - Barevný bodík místo levého horního rohu 2. trojúhelníku

53. - Dva dlouhé šikmé rovnoběžné paprsky nad špičkou 1. věže
 - Ovál otevřen ve 12,30, 1,00, 1,30
 - Linka slunce otevřena v 11,00

54. - Barevný oblouk přerušen mezi levou větví a 5. lipovým listem
 - Dlouhý paprsek nad 1. věží

55. - Bílý bod mezi "S" a "T" u "POŠTA"
 - Tenká přerušovaná barevná čárka v pravém okraji podél rámu
 - Krátká barevná čárka v levém okraji vedle holubice rovnoběžná s levým rámem
 - Dva bodíky v paprscích vlevo od 1. věže

- 56. - Tenká barevná přerušovaná čárka v pravém okraji z dolního rohu k 9. a 10. spirále
 - Barevný bodík v pravém okraji vedle 3. kroužku a mezi 3. a 4. kroužkem

- 57. - Tenký barevný oblouček v dolním okraji z pravého rohu doleva pod pravou holubicí
 - Šikmý paprsek z 1. věže pod ním dva bodíky nad 2. věží

- 58. - 1. věž spojena paprskem s barevným obloukem
 - Dvě krátké čárky nad 2. věží
 - Uříznutá špička 2. věže
 - Spodní paprsek mezi barevným obloukem a levou větví jako tečka a dvě čárky

- 59. - Uříznutá špička 2. věže
 - Dvě krátké čárky nad 2. věží
 - Dva spodní paprsky mezi barevným obloukem a levou větví skoro stejně dlouhé

- 60. - Malý vrub v levém rámu nad 2. kroužkem
 - Spodní paprsek mezi barevným obloukem a levou větví tvořen třemi krátkými čárkami

- 61. - Barevný čárkovaný oblouček v dolním okraji z levého rohu pod podpis "MUCHA"
 - Barevný bod nad špičkou 6. věže
 - Ovál přerušen v 1,00 a 1,30

- 62. - Bílá čárka v pravém pásu z 8. spirály doprava
 - Bílý bod vpravo u vějíře pravé holubice
 - Bílý výrůstek v horním pásu ze 7. spirály
 - Bílá čárečka z 8. spirály doleva dolů

- 63. - Ovál přerušen v 1,00 a v 5,30
 - Barevná krátká svíslá čárka ve štítku před číslicí "5"
 - Bílá čárka v horním pásu pod "O" u "POŠTA"
 - Barevná linka pod 4. keřem přerušena

64. - 3. a 4. keř spojeny
- Ovál přerušen ve 12,00, 1,00, 1,30
- Bílý výrůstek na spodní nožce "K" u "ČESKO"
- Linka slunce otevřena v 9,30
- Šikmá čárka nad špičkou 1. věže
65. - Tenká přerušovaná barevná čárka v pravém okraji podél rámu vedle 7. a 8. spirály
- Vrub v levém rámu vedle 2. kroužku
- Zesílený pravý dolní roh
66. - Barevná tečka v dolním okraji vpravo pod štítkem
- Čtyři rovnoběžné stejně dlouhé paprsky nad 2. věží
67. - Barevná čárečka v dolním okraji pod číslicí "5"
- Ovál otevřen ve 12,30 v 5,00 a 6,00
68. - Uříznutá špička 2. věže
- Kratší a delší čárka nad 2. věží
- Spodní paprsek mezi barevným obloukem a levou větví jako "hokejka"
- Linka slunce otevřena ve 12,30
69. - Tenká bílá čárka (škrábanec) vpravo od křoví šikmo dolů k 10. spirále
- Silná přerušovaná bílá čárka přes levou holubici
- Ovál přerušen od 11,00 do 1,30, v 6,00, 6,30, od 8,00 do 8,30
- Šikmá čárka nad 2. věží
70. - Levá vlnovka dvakrát přerušena ve 4. vlně
- Dlouhý paprsek a nad ním na konci krátká čárečka nad uříznutou špičkou 2. věže
71. - Barevný bodík v dolním okraji před podpisem "MUCHA"
- Krátká čárka mezi levou větví a patou 1. věže
- Levá linka levé větve přerušena nad střechou


72. - Linka slunce otevřena v 9,30
- Bílý bod v pravém pásu nad 9. spirálou
- Dolní barevná linka přerušena pod pravou holubicí
- Šikmá bílá čárka ze 7. spirály k hornímu rámci
- Ovál přerušen v 6,30 (dvakrát) a v 1,30
73. - Vrub v levém rámu nad 2. kroužkem
- Ovál přerušen ve 2,00
- Linka slunce otevřena ve 3,30
74. - zesílená linka slunce od 1,00 do 2,00
- Dolní barevná linka přerušena pod 4. srdcem
75. - Barevný bod v 5. spirále v 1,30
- Bílý bodík v 5. spirále v 6,00
- Linka slunce otevřená v 9,30
- Tři spodní paprsky mezi barevným obloukem a levou větví stejně dlouhé
- Kratičká silná čárka z levé větve pod průsečíkem s barevným obloukem
76. - 8. spirála spojena s pravou vlnovkou bílou čárkou
- Bílý výrůstek na 7. spirále v 7,00
- Levá linka levé větve přerušena nad střechou
- Skupina paprsků vlevo od 1. věže
77. - Tenká přerušovaná barevná čárka v levém okraji známky vedle levé holubice
- Čtyři bodíky místo paprsků vlevo od 1. věže
78. - Místo špičky 2. věže bodík a nad ním dva bodíky
- Spodní paprsek mezi barevným obloukem a levou větví tvořen čárkou a třemi bodíky
79. - Dva body a dva "zlomené" paprsky nad 2. věží
- Spodní paprsek mezi barevným obloukem a levou větví tvořen třemi body

80. - Linka slunce otevřena v 11,00
- "Hokejka" a dva rovnoběžné šikmé paprsky nad 1. věží
81. - "S" v "POŠTA" spojeno s horním rámcem
- Barevná linka pod 1. keřem přerušena.
- Bílý výrůstek nahoře vlevo na "I" u "SLOV"
- Charakteristická skupina paprsků nad 1. a 2. věží
82. - Ovál přerušen ve 12,30 a 1,00
- Bílý výběžek: nahoře na oblouku "N" u "VENSKA"
z háčku "Č" u "ČESKO"
vlevo z "K" u "VENSÁ"
83. - Ovál přerušen od 12,00 do 1,00
- Linka slunce otevřena ve 12,30 a 3,00
- Dva šikmé rovnoběžné paprsky vlevo od střechy 1. věže
84. - Barevný bod v dolním okraji pod pravou holubicí
- Linka slunce otevřená v 11,30
- Ovál přerušen od 12,30 do 1,00
- "Zlomený" silný paprsek u barevného oblouku nad 1. a 2. věží
85. - Barevný bod v dolním okraji pod 3. srdcem
- Ovál přerušen v 6,30 a 11,30
- Tři krátké stejně dlouhé paprsky vlevo od špičky 1. věže a dvě čárky nad 2. věží
86. - Tři barevné bodíky v dolním okraji pod 3. a 4. srdcem a pravou částí štítku
- Dlouhý paprsek ke 3. věži
87. - Levý rám přerušen u 4. spirály
- Barevné body ve štítku před číslicí "5"
- Dolní barevná linka prochází pravým rámcem
- Tenká barevná čárka a tři bodíky v dolním okraji pod 1. a 2. srdcem a štítkem
- "M" u podpisu "MUCHA" spojeno čárkou s levým dolním rohem


88. - Barevná skvrna (vrtulka) v levém okraji vedle 2. spirály
- Levá vlnovka přerušena v 2. vlně
- Barevný bodík v 5. spirále ve 12,00
89. - Ovál přerušen ve 12,30 a 1,00
- Tenká linka pod 1. keřem přerušena
- Vynechané šrafování 5. lípového listu
- Horní rámec prochází pravým rámem
90. - Horní barevná linka a ovál přerušeny pod "S" u "SLOV"
- Ovál přerušen ještě ve 12,00
- Dlouhý a krátký paprsek nad 1. a 2. věží
91. - Barevný bodík v dolním okraji pod 1. srdcem
- Tenčí delší čárka v pravém dolním rohu (desková značka)
92. - Barevný bod na levém rámu nad spodním rohem
- Bílý bod mezi křovím a 3. keřem
- Ovál přerušen v 8,00
- Bílý bodík pod "S" u "VENSKÁ"
- Dlouhý paprsek nad 1. a 2. věží
93. - Bílý bod v pravém pásu mezi 3. a 4. kroužkem v pravo od 8. vlny pravé vlnovky
- Silný paprsek od barevného oblouku ke 3. věži
- Vrub v levém rámu vedle levé holubice
94. - Barevný bodík vlevo na špičce 1. věže
- Krátká šikmá barevná čárka vpravo nad 2. věží
- Krátký vodorovný škrábanec v levém pásu přes levou vlnovku pod 2. kroužkem mezi 3. a 4. vlnou
95. - Barevná čárka v 7. spirále v 10,00
- Krátká čárka a dva bodíky vlevo od 1. věže
- Linka slunce otevřena od 2,30 do 5,00 (pouze dva body)

96. - Barevná tenká čárka v dolním okraji od pravého rohu doleva a pod pravou holubicí
- Paprsek vlevo od 1. věže tvořen třemi body
97. - "M" u podpisu "MUCHA" spojeno čárkou s levým dolním rohem
- Husté paprsky nad 2. věží
98. - Barevný bodík v číslici "5"
- Tenká barevná přerušovaná čárka v levém okraji podél 1. a 2. spirály
- Krátký paprsek a pod ním dva bodíky vlevo od střechy 1. věže
99. - V podpisu "MUCHA" z písmene "M" pouze půlka pravé nožky
- Bílá čárka dole z "L" u "SLOV"
- Dolní barevná linka pod pravou holubicí dvakrát přerušena
- Barevný bod nad levou věžičkou vlevo od špice 3. věže
100. - Zdánlivě dva barevné bodíky nad 1. věží
- Barevný bod nad 2. věží
- Charakteristické paprsky mezi levou větví a barevným obloukem

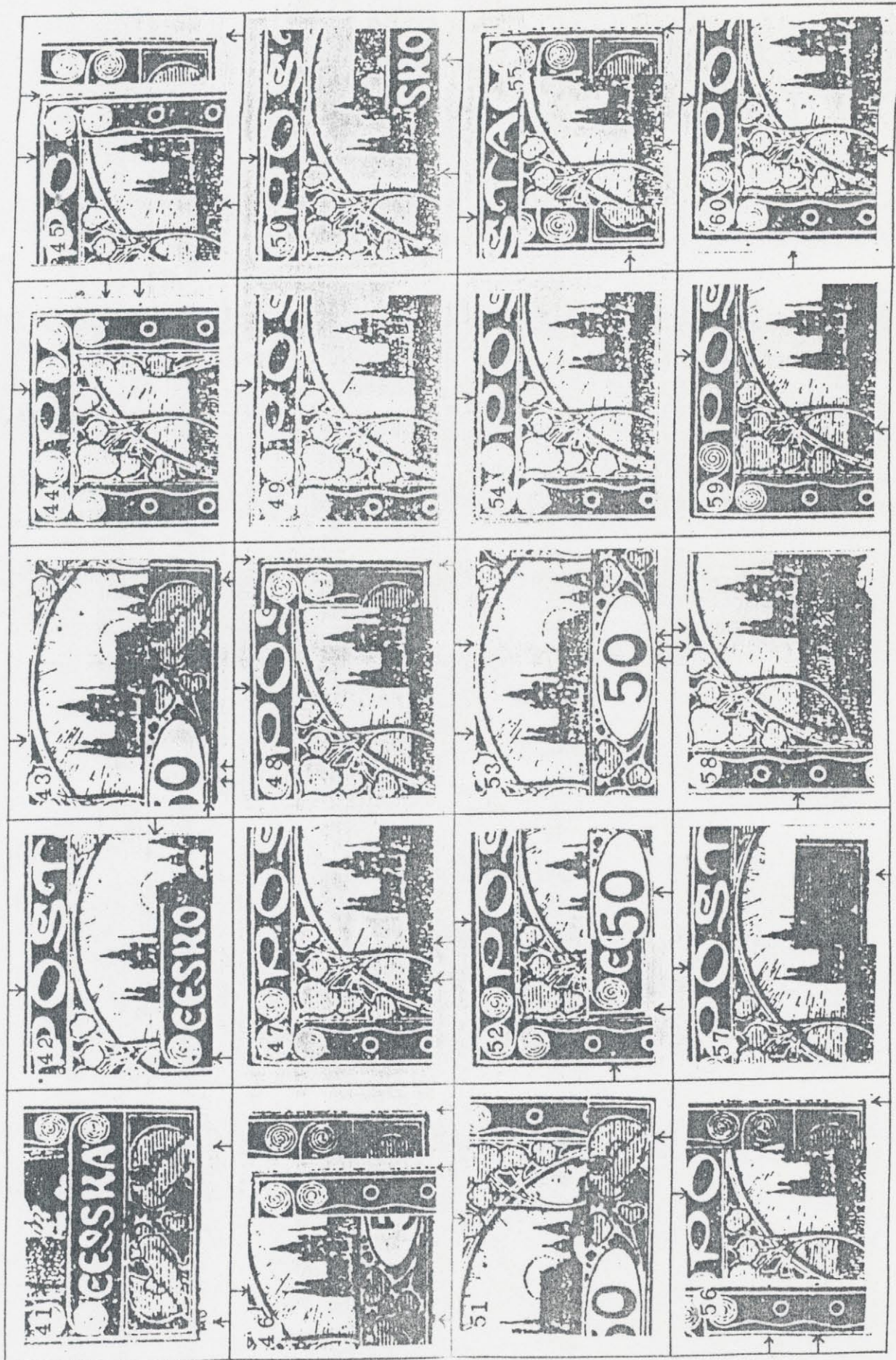
II. tisková deska: 1.- 20. známkové pole




- 11. tisková deska: 21. - 40. známkové pole



11. tisková deska: 41.- 60. známkové pole



11. tisková deska: 61.- 80. známkové pole



II. tisková deska: Sl.- 100. známkové pole

