

STUDIJNÍ FILATELISTICKÉ PŘÍLOHY
Zpravodaje sekce knihtiskových vydání
čs. známek při komisi čs. známky SČSP

8/1989



HUCHA

POUŽITÉ NÁZVOSLOVÍ



- Spirála 1-10
- Ohlasy
- Vějířka L, P
- Věš 1-5
- Háček 1-4
- Spoj háčků L, P
- Rám L, H, P, D
- Vlnovka L, P
- Vlna 1-5
- Spoj ráveč
- Ovčl
- Šiftek
- Číslice
- Srdíčko 1-4

- Rám L, H, P, D
- Oblouk bílý
- Oblouk barevný
- Lišty 1-10
- Větev L, P
- Trojúhelník 1-4
- Příčka L, H, P, D
- Vázání horní L, P
- Kmon L, P
- Vázání dolní L, P
- Závit L, P
- Hámoč L, H, P, D
- Vějíř L, P
- Holubice L, P

MUCHA

Pozn.: L, H, P, D - levý, horní, pravý, dolní číslování probíhá zleva doprava

Rekonstrukce tiskových desek hodnoty 75 h Hradčany.

Tato studie je pokračováním studií desek hodnot omise Hradčany započaté pány J. Velkem z USA a H.P. Yousher z NSK u hodnoty 25h I, panem Larsenem z Dánska u hodnoty 100h, panem Pellantem z Prahy u hodnoty 40h, panem Hamrem ze Soběslavi u hodnot 20h V. a 500h a panem Ryvolou z Havlíčkova Brodu u hodnoty 1000h. Jejich studie mi byly vzorem.

V úvodní části jsem shrnul poznátky publikované v Monografii československých známek díl I. od Dr. Františka Kubáta.

Všechny poznátky jsou ověřeny studiem archového materiálu jak z vlastních zásob, tak z Poštovního muzea v Praze. Dále byly konzultovány s výše jmenovanými domácími hradčanáři.

Určení vady a ZP bylo provedeno porovnáním nejméně deseti kusů volných známek a dvou přepážkových listů.

Obrazová část popisu tiskových vad je fotografickým zvětšením známkového pole.

Použitá názvosloví vychází z Monografie díl I. Tam, kde chyběl potřebný název, použil jsem názvosloví pro I. a II. kresbu od pana Pellanta a pro V. kresbu od pana Hamra. Přehled použitého názvosloví je hned na počátku studie.

Závěrem patří můj upřímný dík všem jmenovaným za pomoc při zpracování aparátu této známky první omise čsl. známek.

Jiří Krňák
České Velenice

Studijní filatelistické příručky Zpravodaje sekce knižtiskových vydání při komisi čs. známky SČSF jsou vydávány pro vnitřní potřebu členů sekce.

Neprodejný výtisk .

Neprochází jazykovou úpravou.

Za obsah odpovídá autor.

Počet výtisků 400. Tiskem Svazu Českých filatelistů, středisko P r a h a -
Kalininova tř.

Praha - květen 1989

Zajímavé odchylky známek.

1) Typy

a) spirálové

- I. typ otevřená 4 spirála - 82. známka II. tiskové desky
- II. typ uzavřená 4 spirála - všechny známky I. tiskové desky a ostatní známky II. tiskové desky.

b) číslicové - vzniklé zastřížením (v obou deskách)

- I. typ - dále neuvedená známková pole
- II. typ - (horní část 7 sestřížena doleva) - 40 zn. pole (Mo. XIII. typ).
- III. typ - (5 dole sestřížena vodorovně) - 45, 46, 53, 94 zn. pole (Mo. -XIV. typ).
- IV. typ - (5 dole sestřížena šikmo doleva) - 26 zn. pole (Mo. - XV. typ).
- V. typ - (praporek 5 sestřížen šikmo doprava) - 78 zn. pole (Mo. - XVI. typ).

c) polohové - poloha hodnotového údaje

- I. typ - dále neuvedená známková pole
- II. typ - (předkloněná číslice) - 40, 97 zn. pole
- III. typ - (zakloněná číslice) - 45 zn. pole
- IV. typ - (číslice nízko) - 33 zn. pole
- V. typ - (číslice vysoko) - 41, 44, 95, 98, 99 zn. pole
- VI. typ - (číslice vlevo) - 18, 86 zn. pole
- VII. typ - (číslice vpravo) - 20, 51, 95 zn. pole

2) Redukce

- a) vějíř pravé holubice nahore uzavřen a vpravo otevřen (+-)
- všechna známková pole dále neuvedena
- b) vějíř pravé holubice nahore a vpravo otevřen (—)
- 37, 39, 59, 95, 98/I ; 39, 42, 86, 88/II
- c) vějíř pravé holubice nahore a vpravo uzavřen (++)
- 56/I ; 28, 60/II

3) Retuš

Dosud nebyla zjištěna.

4) Barva

Použitá barva - zeleně černá č. 553

- vzniklé odstíny - tmavě zelená; šedě zelená; černě zelená.

5) Papír

tloušťka od 0,03 mm - 0,1 mm

6) Deskové vady

- a) sekundární (v obou deskách) - 49 zn. pole
- b) terciální - I. deska - 5,49,50,59,85,86,96 zn. pole
II. deska - 11,28,34,36,38,44,49,62,67,70,
74,87 zn. pole

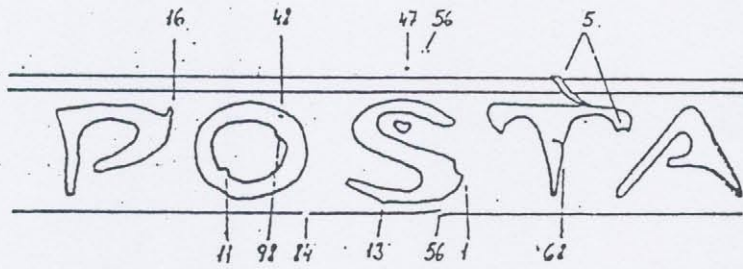
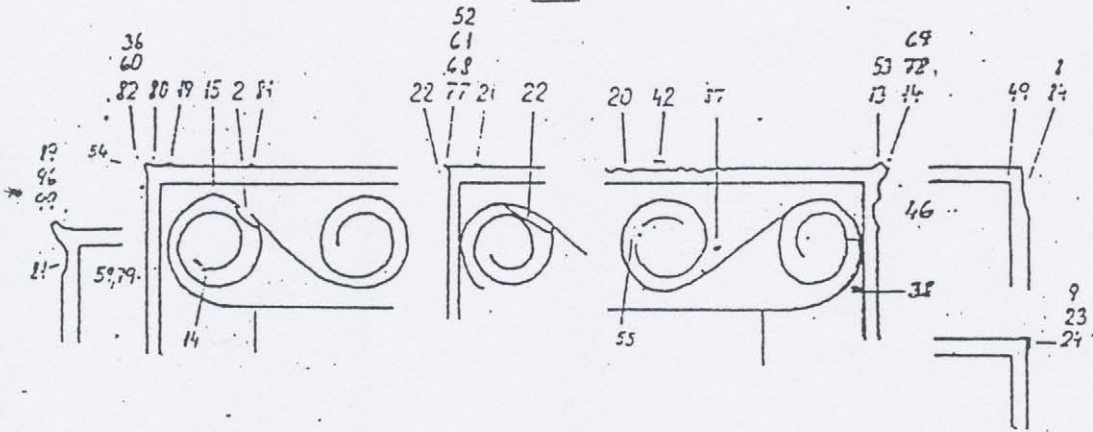
7) Tiskové vady

- a) v kresbě - dvojitý tisk vyrovnaný
- b) obtisk strojový - částečný
- celkový
- c) závoje - vpravo od štítku - 22/II.
- d) bílé skvrny - na levé holubici - 52/I.
- e) bludné kroužky - na různých místech
- f) v barvě - slitý tisk
- bledý tisk
- g) v papíru - zkrabacený
- složka jednoduchá


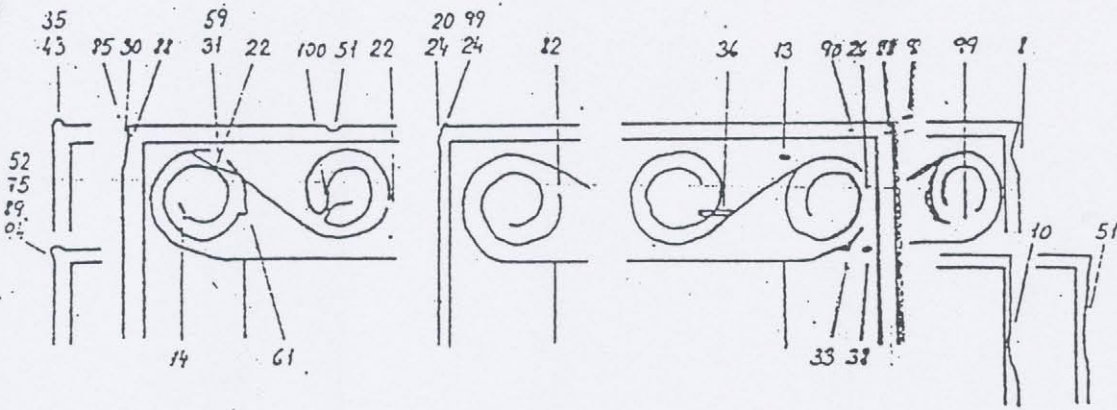
8) Padělky

Dočud nebyl zjištěn.

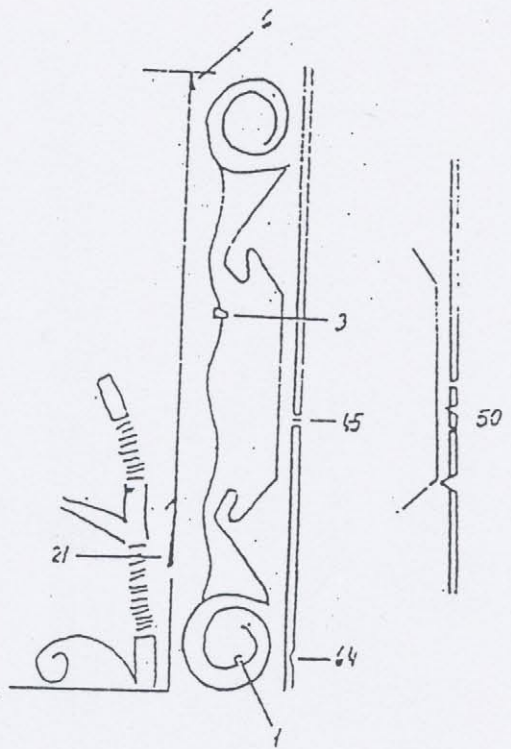
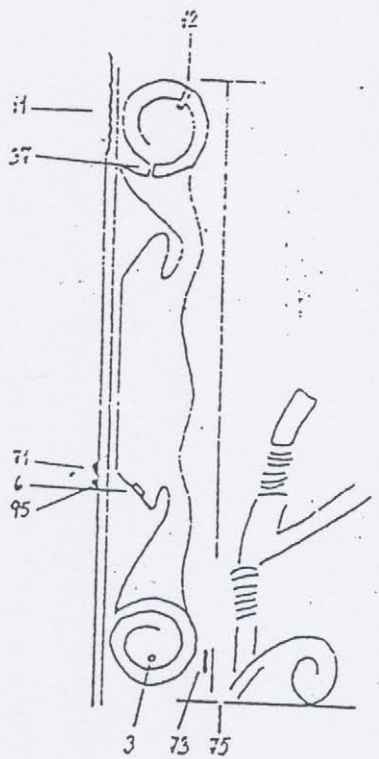
I



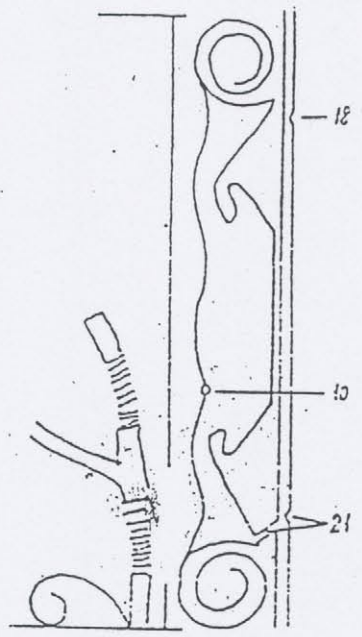
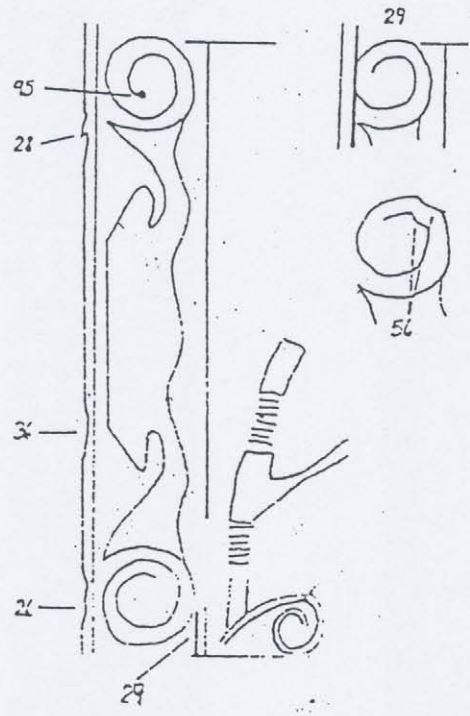
II





I



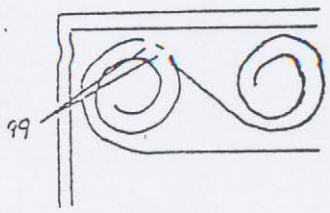
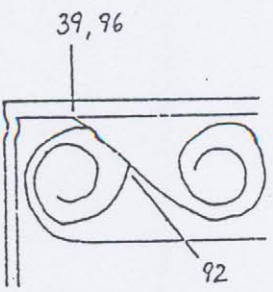
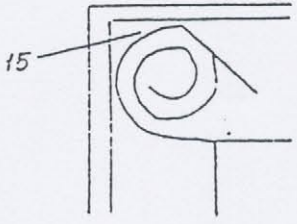
II



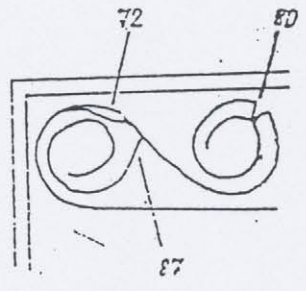
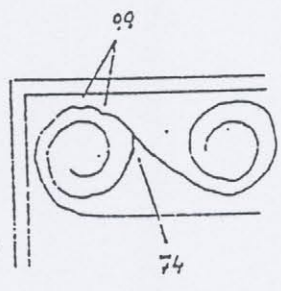
I



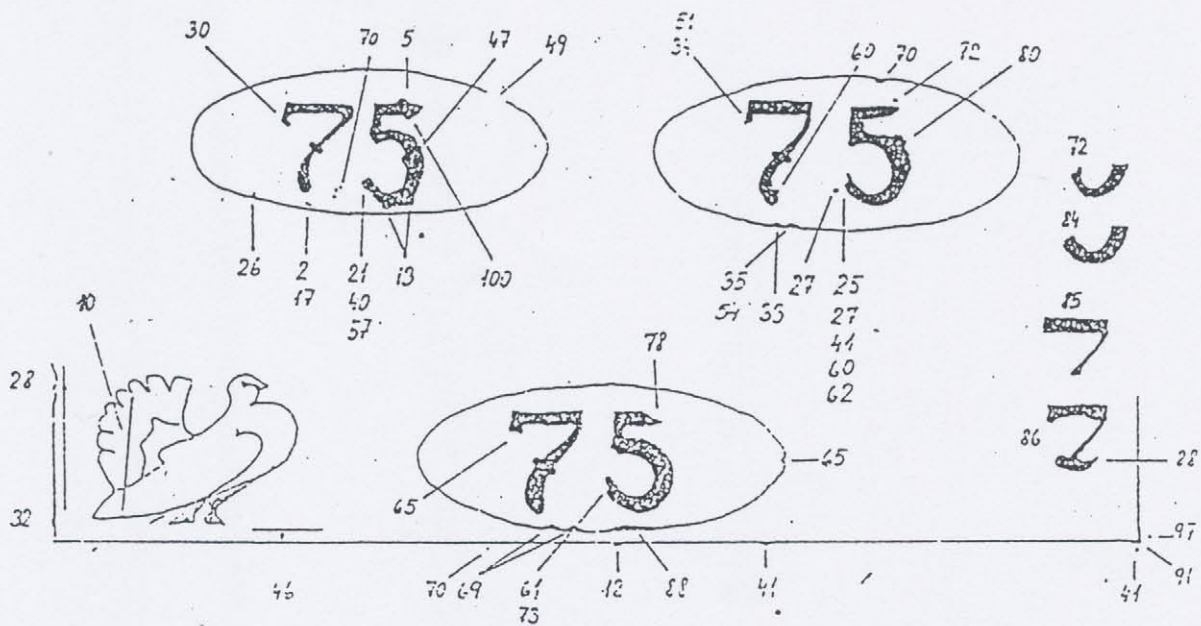
4, 7, 8, 10, 11, 22, 23, 24, 25



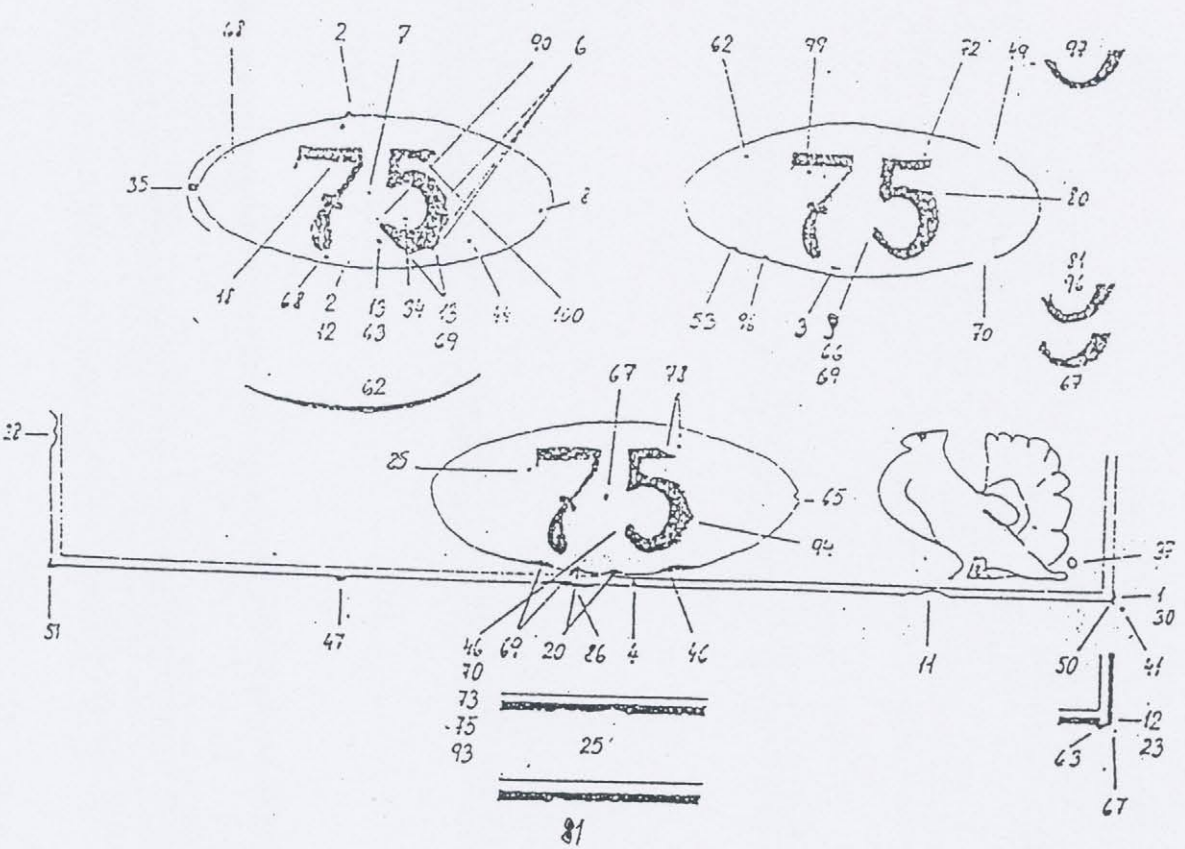
II




I



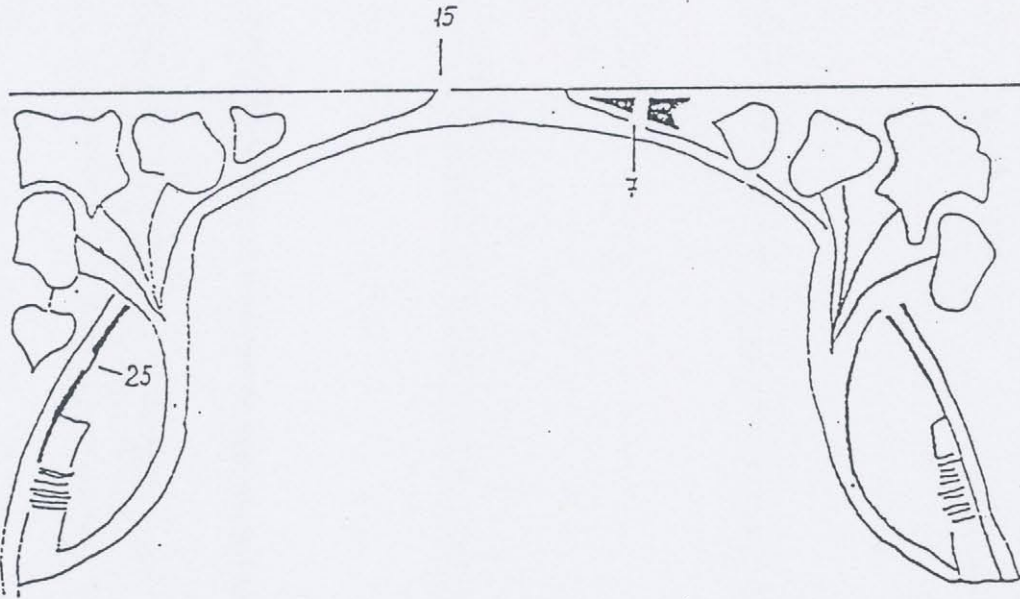
II



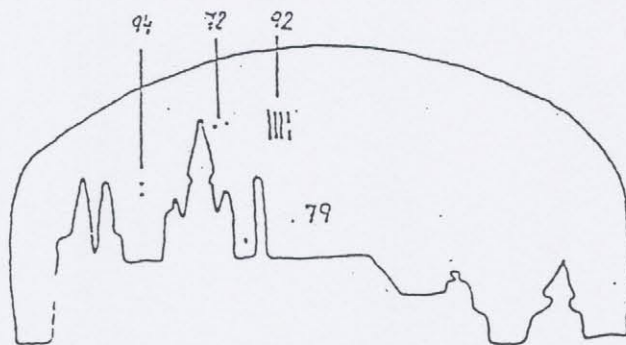
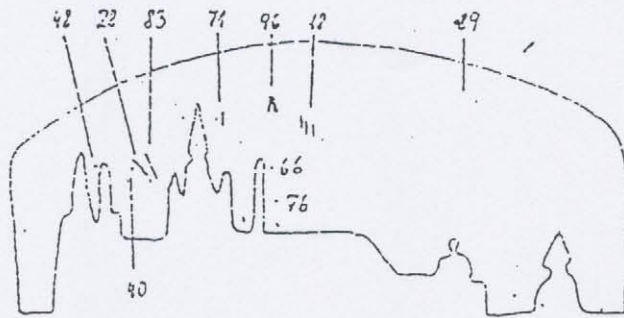
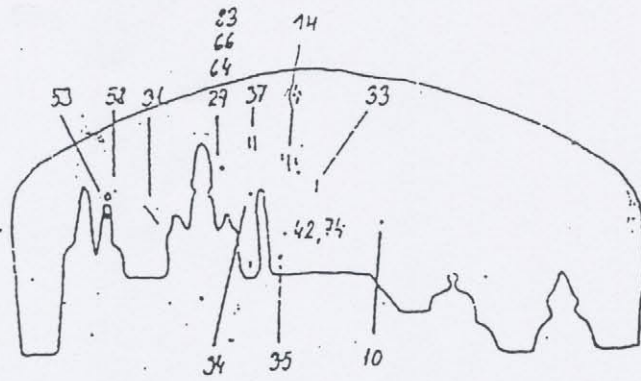
I



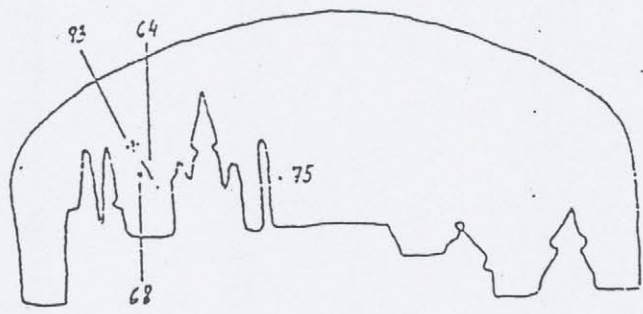
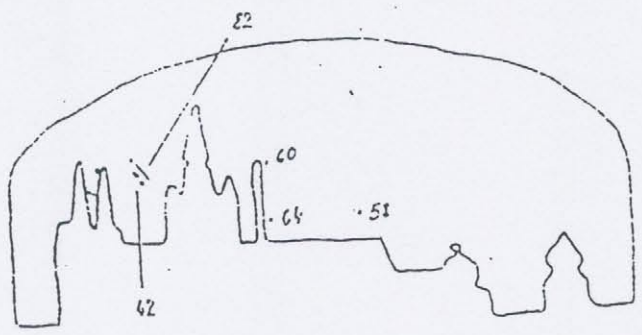
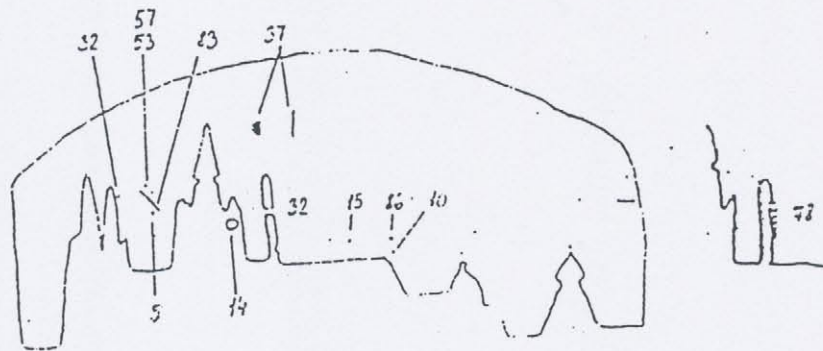
II



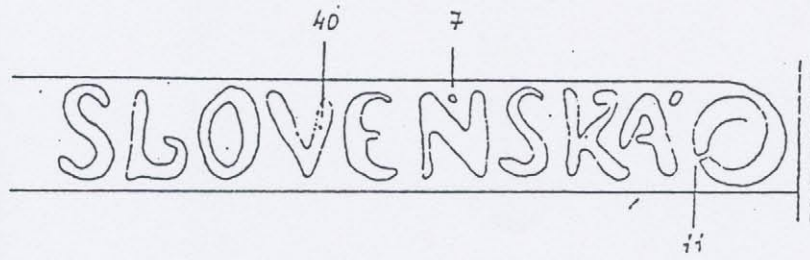
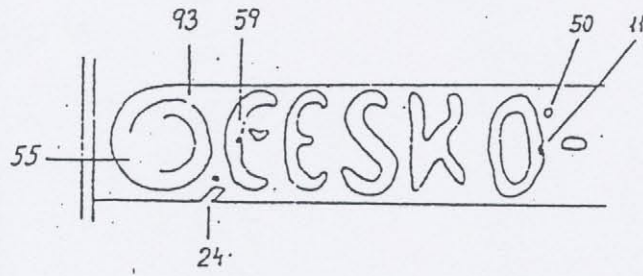
I



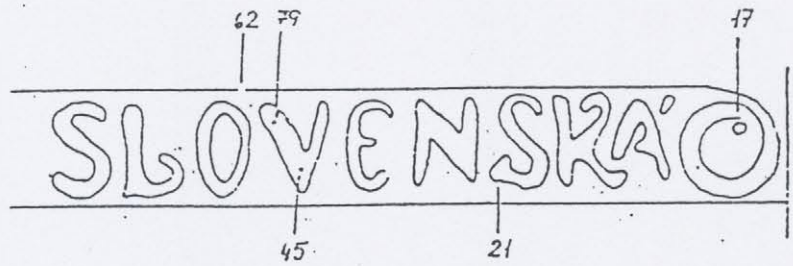
II



I.




II.




14


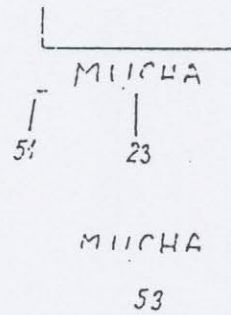
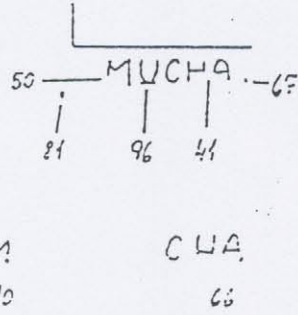
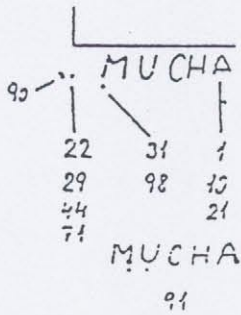
I.



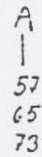
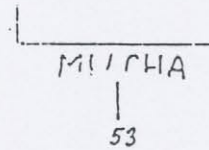
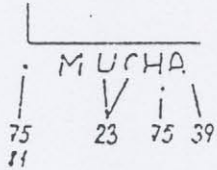
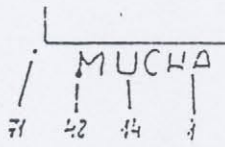
II.



I.



II.



MUCHA
55

HA
62

CUA
66

MUCHA M
57 71


A M
| |
16 54
43
97

Popis tiskových vad - I. deska.

1. Bílý bod uvnitř 10. spirály. U Š vpravo vylomený oblouček. HA lehce seřiznuto. Pravá příčka je tečnou k 9. spirále.
2. Pravá příčka je propojena po celé výšce. Dva ploché nárůstky proti vršku vázání. Světlná skvrna z A k 8. spirále.
4. spirála nahoře přerušena. Barevná čárka v oválu v 8.30.
3. Bílá tečka na pravé vlnovce. Bílá tečka uvnitř 1. spirály. Přerušený 2. trojúhelník.
4. Skupina tří paprsků - dva delší a jeden kratší. Zprava nad paprsky a pod nimi bod.
5. Přerušený rám nad T. Pravé rameno T deformováno. Malý nárůstek na praporku 5.
6. Spojené čáry háčku 1. Horní část P příčky zesílena.
7. Bílá tečka v N. Charakteristické paprsky s příčka 7. Někdý světlina za A.
8. Seřiznutý P rám u horního rohu. Charakteristické paprsky.
9. Nečistý P horní roh. Charakteristická příčka 7.
10. Seřiznuté HA v MČHA. Bod nad rohem střechy asi 2 mm. Barevná čára v L holubici.
11. Porušený L rám u 3. spirály. Výstupek v O (PO) v 8.00.
10. spirála propojena. Bar. bod v O (SKO) vs 3.00.
12. Svislá bílá čárka nahoře ve 3. spirále. Bar. výstupek na D rámu pod oválem.
13. Vybíhající P horní roh. Bílý výběžek na dolní části Š. Dva výběžky na dolním oblouku 5.
14. Porušená 4. spirála. Bar. bod nad P horním rohem.
15. 4. spirála lehce deformovaná. Charakteristická příčka 7.
16. Bílá čárka (tečna) obloučku P. Charakteristické paprsky.
17 Bar. bod v oválu v 6.30. Charakteristické paprsky.
18. Tři svislé sestupné paprsky. Polohevý typ IV.
19. Barevný výstupek těsně u L horního rohu na H rámu.
20. Narušený rám nad 6. spirálou. Polchový typ VII.


21. Pravá příčka je prodloužena pod polovinu dolního vázání. CHA šikmo seříznuto. Lehce rozeklaná 5. Výběžek na H rámu u L rohu.
22. Zdvojená 4. spirála. Bar. bod u L horního rohu. Bod před MUCHA.
23. MUCHA cbloukovitě seříznuto. Nárůstek na P horním rohu.
24. Bílá čárka před Č. Vybíhající P horní roh.
25. Lehce rozeklaná 5. Charakteristické paprsky a příčka 7.
26. Seříznuté A v CHA. Malý bod v oválu v 7.00. Číslicový typ IV (Mo. XV).
27. Lehce rozeklaná 5 a bod před ní.
28. Zářez do L rámu pod 1. spirálou. Mezi 2. a 3. věží je paprsek přerušen.
29. Bar. bod před MUCHA. Bar. bod vpravo uhl. věže.
30. Na hrotu 7 háček. Lehce seříznutý L horní roh.
31. Bar. bod pod první nožičkou M. Bar. bod vpravo od paprsku mezi 2. a 3. věží.
32. Bar. skvrnka na L rámu asi 1mm od dolního rohu.
33. Pod 7 na oválu bar. nárůstek. Samostatný paprsek nad střechou v úrovni 4. věže. Polohový typ IV.
34. Bar. bod vlevo u hrotu 4. věže. Nárůstek na hrotu 7.
35. Bar. bod vpravo u 4. věže. Výstupek na oválu v 6.30.
36. Bar. bod nad L horním rohem. Charakteristická příčka 7.
37. Dva silné krátké paprsky nad 4. věží. 3. spirála dole propojena do výzdoby. Vějíř --. Bílá tečka za P holubicí.
38. Bílá tečka za 7. spirálou. Charakteristická příčka 7.
39. Charakteristické paprsky a příčka 7. Vějíř --.
40. Bar. bod v P části V (VEN). Lehce rozeklaná 5. Mezi 2. a 3. věží bod místo paprsku. Číslicový typ II (Mo. XIII). Polohový typ II.

I. doska.




41. Porušené HA (MUCHA). Lehce rozoklaná 5. Bar. výstupěk na D rámu pod oválem. Bar. bod pod P dolním rohem. Polohový typ V.
42. Bar. bod vpravo od 4. věže. Nad 5. spirálou mimo rám vodorovná čárka.
43. Bílý oblouk přes 4. spirálu. Poškozené A v CHA.
44. Bar. bod pod L dolním rohem. Polohový typ V.
45. Dvakrát přerušný P rám uprostřed. Polohový typ III. Číslicový typ III (Mo. XIV).
46. Přerušný D rámce před L holubicí. Zeslabený P rám za 7. spirálou. Číslicový typ III (Mo. XIV).
47. Výběžek na vnitřním oblouku 5. Nad Š mimo rám tečka.
48. Bar. bod v O (PO) v 1.00. Vlevo u vrcholu 2. věže bod.
49. Přerušný ovál ve 2.00. Bar. bod v rámci P horního rohu.
50. Poškozený P rám uprostřed. Kratší první nožka M. Za O (SKO) ve 2.00 bílá tečka.
51. Bar. vodorov. čárka před MUCHA. Lehce rozoklaný zobáček / . Někdy světlá skvrna za P holubicí. Polohový typ VII.
52. L horní roh vybíhá do špičky. Někdy rozoklaná 5. Charakteristická příčka 7.
53. Seřiznuté MUCHA. P horní roh vybíhá. Oddělená špička 2. věže.
54. Vybíhající L horní roh (někdy bod). Nárůstek v oválu v 6.30.
55. Přerušná 6. spirála uvnitř. První spirála narušena uvnitř.
56. H příčka pod Š přerušena a nastojně silná. Nad Š mimo rám vodorov. dvojtečka. Vějíř ++.
57. Lehce rozoklaná 5. Charakteristická příčka 7.
58. Vpravo od vrcholu 2. věže bar. bod. Někdy na P 3. vlně světlna.
59. Bar. bod v Č. Bar. bod u L rámu nad 3. spirálou. Vějíř --.
60. Bar. bod nad L horním rohem. Lehce rozoklaná 5. Bod nad zahnutou nožkou 7.

I. доска.



51. Rozeklaná 5. L horní roh špičatý.
62. Světlna na L holubici. Lehce rozeklaná 5.
63. Číslicový typ III (Mo. XIV). Charakteristické paprsky.
64. Bar. bod u 4. věže zprava. Vrap do P rámu u 9. spirály. Charakteristická příčka 7.
65. Vrub zvenku do oválu ve 3.00. Tupý zobáček 7. Charakteristická příčka 7.
66. CHA v MUCHA seříznuto. Pod A (CHA) bod. Vpravo u 4. věže bod. Někdy světlna na N.
67. Tečka za A (CHA). Někdy světlna na prvním dvojjvěží.
68. Vybíhající L horní roh. Bar. čára přes nohu T.
69. Bar. bod nad P horním rohem. Nepravidelná spodní část oválu.
70. Na D rámu asi uprostřed nárůstek a bod. Skupina bodů mezi číslicemi. Výběžek na oválu nad 5.
71. U 3. věže zprava tečka a čárka. Bod před MUCHA. Výběžek na L rámu uprostřed.
72. Tečka nad praporkem 5. Rozeklaná 5. Mucha seříznuto do oblouku.
73. L čárka nad Č vedle příčky je delší, nedotažená. Lehce rozeklaná 5. Charakteristická příčka 7.
74. Bar. bod vpravo od 4. věže. Někdy světlna mezi O a S (SKO-SLO).
75. Nad Č přerušená D příčka.
76. Bar. bod vpravo od 4. věže. Charakteristické paprsky.
77. Vybíhající L horní roh. Tupý zobáček 7 někdy zakončen háčkem.
78. Číslicový typ V (Mo. XVI). Bar. bod nad P horním rohem. Vpravo od hl. věže dva body. Někdy světlna na O (SKO).
79. Vpravo od 4. věže bod. Bod na L rámu u 4. spirály.
80. Nárůstek na vnějším oblouku 5. Bar. bod nad L horním rohem.

I. doska.




81. Vryp do L rámu pod H rohem. Mezi 4. a 5. spirálou na H rámu bod. Pod L dolním rohem krátká čárka (někdy dvojtečka).
82. Charakteristická příčka 7. Někdy bod nad L horním rohem.
83. Mezi 2. a 3. věží je dlouhý paprsek. Vpravo od hl. věže je jen jeden bod.
84. Přerušená H příčka pod OŠ. Seřiznutý P horní roh. Tupé zakončení 5.
85. Tupý zobáček číslice 7. Charakteristické paprsky.
86. Porušená číslice 7. Polohový typ VI.
87. Bílá tečka za 6. spirálou.
88. Pod 5 zesílený ovál. Příčka 7 delší s pravým koncem nahoru do špičky.
89. Vybíhající L horní roh. Tři tečky v paprscích nad 5. věží.
90. Přerušená P noha M. Pod L dolním rohem šikmá čára.
91. MUCHA - pod M, U a za A body. P dolní roh do špičky.
92. Vedle 4. věže čtyři rovnoběžné paprsky, krajní přerušeny.
93. 1. spirála přerušena v 1.00.
94. Svislá dvojtečka mezi 2. a 3. věží. Číslicový typ III (Mo.XIV).
95. Barevný výstupek na L rámu asi uprostřed. Polohový typ V. a VII. Vějíř --.
96. Klínovitá skvrna nad 4. věží. Podtržené U v MUCHA. Vybíhající L horní roh.
97. Bar. bod u P dolního rohu. Polohový typ II.
98. Bod pod první nožkou M. Výběžek v O (PO) ve 2.00. Vějíř --.
99. 4. spirála deformována. Vybíhající L horní roh. Pod HA (MUCHA) bod. Polohový typ V.
100. Bar. nárůstek na dolní části praporku 5.

Popis tiskových vad - II. deska.

1. Rozeklaná číslice 5. HA šikmo seříznuo. Nepravidelná část oválu dolé. Nárůstek na P horním rohu. Vybíhající P dolní roh. Narušený H rám.
2. Bar. bod na oválu v 6.30. Nárůstek vně oválu v 11.45. H rám narušený.
3. Bílý výstupek na O (PO) ve 3.00. Bar. čárka v oválu v 6.15. 4. Ovál pod 5 spojen s D rámem, někdy jen malý výběžek. H rám narušený.
5. Mezi 2. a 3. věží místo paprsku malý bod. H rám narušený.
6. Vnější obrys 5 hrbolatý. H rám narušený.
7. Bar. bod mezi číslicemi. Přerušený hrot 3. trojúhelníku. H rám narušený.
8. Zkosený P rám u horního rohu. Bar. bod v oválu ve 3.00. H rám narušený.
9. Bílý nárůstek na L nožce A (TA). Bar. bod u P horního rohu. H rám narušený.
10. Seříznutý P rám nahoře. Vpravo u střechy bod. Někdy na P vlnovce bílá tečka. H rám narušený. Bar. čára v L holubici.
11. Porušený D rám pod P holubici.
12. Barevný bod v O (PO) ve 2.00. P rámec prodloužen dolů. Bar. bod pod 7.
13. Bar. bod u konce obloučku 5. Bílá tečka vlevo u 7. spirály. Dva výběžky na dolním obloučku 5.
14. Bílá tečka pod P věžičkou v hl. věži. Přerušená 4. spirála dolé. Seříznuté U (MUCHA).
15. Přerušená H příčka pod OŠ. Těsně nad střechem bod.
16. Bílý nárůstek (tečna) na obloučku P. Seříznuté A (MUCHA).
17. Bílá tečka v 10. spirále. Charakteristické paprsky.
18. Poškozená dolní část ramene 7. Pod 8. spirálou lehce poškozený rám. Polohový typ VI. Charakteristická příčka 7.
19. Charakteristické paprsky. Charakteristická příčka 7.
20. Lehce seříznutý L horní roh. Polohový typ VII. Dva nárůstky na oválu v 6.00 a 6.30. Otisk hřebíčku proti 7. spirále.

1. доска.



- Do (21). Bílá skvrna u P rámu nad 9. spirálou, tamtéž mělký vrub v P rámu. Silné zakončení S (SKÁ).
- V (22). 5. spirála přerušena ve 3.00. Zdvojená 4. spirála.
- 2.V (23). P rámec protažen dolů. Seříznuté Ů a C v NUCHA.
- V (24). Bílá čárka před Č dole. Lehce seříznutý a vybíhající L horní roh. Pod P ramenem T bílá tečka.
- 2.V (25). Barevný oblouk pod 1. listem zeslaben. D.rám pod oválem zeslaben.
- (26). U 2. spirály zeslabený rám. Přerušená 7. spirála 1.30-4.00. Nad rohem střechy bod. Číslicový typ IV (Mo.XV). Charakteristická příčka 7.
- (27). Vrub do H rámu za IA zevnitř.
- (28). Poškozený L rám za holubicí a pod 3. spirálou. Vějíř ++.
- (29). Zesílený L rámec u 3. spirály. Nad Č dvě svislé bílé čárky pod L příčkou. Charakteristická příčka 7.
30. Lehce seříznutý L horní rám. Vybíhající P dolní roh.
- (31). Bílá tečka na 1. spirále v 9.00. 4. spirála přerušena v 1.00.
- (32). Přerušená 4. věž. Na P hrotu 2. věže bod.
- (33). Bílý nárůstek pod 7. spirálou. Polohový typ IV.
- (34). Bar. bod v číslici 5.
- (35). Přerušené bílé orámování oválu v 9.00. Lehce vybíhající L horní roh.
- (36). Bílá čára mezi 6. a 7. spirálou. Zeslabený L rám uprostřed.
- (37). Velký bar. bod nad 4. věží a vpravo silný paprsek. Bílý bod za vějířem P holubice dole.
- (38). Bílý nárůstek na O (PO) ve 2.00. Bílá tečka za 7. spirálou.
39. Malý bar. bod za A (CHA). Vějíř --.
40. Číslicový typ II (Mo.XIII). Polohový typ II.



41. Bar. bod pod P dolním rohem. Polohový typ V.
42. Paprsek mezi 2. a 3. věží je složen ze dvou teček. Věží --.
43. P rameno T je tupé. Seřiznuté A (CHA). Bílý výstupek uvnitř l. spirály v 5.00. Lehce vyběhající L horní roh.
44. Bar. bod za 5. Polohový typ V.
45. Bar. bod v dolní části V. Číslicový typ III (Mo.XIV). Polohový typ III.
46. Lehce rozeklaná 5. Výstupek v oválu pod 5. Číslicový typ III (Mo.XIV).
47. A (CHA) šikmo seřiznuje. Pod l. srdíčkem na rámu malý nárůstek.
48. Zesílená L noha M (MU). Bar. bod nad H rámem za A.
49. Přerušný ovál ve 2.00.
50. Vybíhající P dolní roh. Za O (SKO) ve 2.00 bílá tečka.
51. Mělký vryp do H rámu nad 5. spirálou. L dolní roh vybíhá. Lehce seřiznutý P horní rám. Polohový typ VII.
52. Bílý obrys l. srdce dvakrát přerušen. L horní roh lehce vybíhá.
53. Seřiznuté MUCHA. Vrub na vnějšku do oválu v 8.00. Místo paprsku mezi 2. a 3. věží dvojtečka.
54. Pod M bar. bod. Charakteristické paprsky.
55. Přerušný H rám před P. První nožka M kratší. Prodloužená P noha A (CHA).
56. 2x zeslabená (přerušená) 3. spirála v 1.00., Na L závitě bar. bod.
57. Oblouk P ve spodní části rozšířen (přeškrtnut). Na P noze A (CHA) bar. bod. Místo paprsku mezi 2. a 3. věží dvojtečka.
58. Bod, někdy dvojtečka nad střechou. Charakteristické paprsky.
59. Vrub do L rámu před l. spirálou. 4. spirála přerušena v 1.00.
60. Malý bar. bod za 4. věží vpravo nahoře.


61. Bílý nárůstek na 4. spirále ve 3.30.
62. Bar. bod před číslicí 7 v 10.00. Přerušená D příčka mezi O a V. Zesílená spodní část oválu v 4.00-5.45. Pod H a A bar. body.
63. P dolní roh vybíhá. Přerušená D příčka nad X (SKO). Číslicový typ III (Mo.XIV). Někdy bod před 5.
64. Mezi 2. a 3. věží paprsek tvaru vykřičníku. Bod vpravo od 4. věže dle.
65. Vně vylomený ovál ve 3.00. Na druhé nožce A (CHA) dole bod.
66. U v MÚCHA podtrženo, H a A seříznuto. U P bílá tečka. Lehce rozeklaná 5.
67. Bod mezi číslicemi uprostřed. Rozšířený konec 5. Bar. bod pod P dolním rohem.
68. Bar. body na oválu v 10.00, bod pod 7. Místo paprsku mezi 2. a 3. věží veliký bod.
69. Lehce rozeklaná 5. Hrbolata spodní část oválu. Hrbolatý dolní vnější obrys 5.
70. Přerušný ovál v 5.15. Lehce rozeklaná 5.
71. Bar. bod pod L dolním rohem. Prodloužená L noha K.
72. Bílá skvrna na 4. spirále. Bar. bod nad praporkem 5. Charakteristická příčka 7.
73. Rozeklaná 5. Prodloužená P noha A (CHA).
74. Bílá tečka v O (SKO) v 11.00. Vrub do nohy P zleva.
75. Bar. bod pod L dolním rohem. Dole mezi HA bar. bod. Lehce vybíhající L horní roh. Vpravo od 4. věže uprostřed bod. Lehce rozeklaná 5.
76. Nízký nárůstek na H rámu nad T.
77. Bílý výstupek na obloučku P ve 2.00.
78. Číslicový typ V (Mo.XVI). Nad praporkem 5 bod. Vpravo od 4. věže body.
79. Bar. bod v L nožce V nahoře. Poškozený L rám za holubicí. Výstupek na O (PO) v 8.00.
80. Hrbol na vnějším oblouku 5. Bílá tečka na 5. spirále v 1.00.

II. doska.



81. Rozeklaná 5. D rám uprostřed zeslabený. Bod pod L dolním rohem.
82. Spirála I. typ. Mezi 2. a 3. věží paprsek s tečkou nahoře. Charakteristická příčka 7.
83. Mezi 2. a 3. věží je dlouhý paprsek. Charakteristická příčka 7.
84. Mělký vrub do H rámu mezi P a O.
85. Bar. bod vlevo u hrotu 7. Bod v O (SKO) ve 2.45. Bar nad L horním rohem.
86. D rám uprostřed zesílený. Polohový typ VI. Vějíř --.
87. MUCHA - pod M bod, U podtržené a pod A bod.
88. Bar. body v obou horních rozích rámce. Vějíř --.
89. Vybíhající L horní roh. Lehký výběžek na O (PO) ve 3.00.
90. Nad koncem oblouku 5. bar. bod. 1 mm zprava na H rámci bod.
91. 4. spirála vpravo nahoře deformována. Bar. bod v oblouku P. Někdy lehká dvojtečka před MUCHA. Charakteristická příčka 7.
92. Vybíhající L dolní roh. Charakteristická příčka 7.
93. Rozeklaná 5. Mezi 2. a 3. věží nad paprskem čtyři body. Charakteristická příčka 7.
- Poz 94. Malý nárůstek na oblouku 5. Vybíhající L horní roh. Číslíkový typ III (Mo.XIV).
95. Bílá tečka na 3. spirále v 6.30. Polohový typ V a VII.
96. Rozeklaná 5. Bar. bod na oválu v 7.30.
97. Rozeklaná 5. Polohový typ II.
98. L horní roh poškozený. Polohový typ V.
99. Bod pod ramenem 7. L horní roh vybíhá. 7. spirála přerušena v 6.00. Polohový typ V.
100. Bílá tečka v 5. spirále v 7.30. Nárůstek dole na praporku 5.

II. donka.



Základní publikované údaje.

Tyto údaje byly čerpány z Monografie československých známek 1. díl autora Františka Kubáta.

Známky hodnoty 75h byly tištěny v tzv. V. kresbě. Tato kresba vznikla z druhého Muchova návrhu po pěti úpravách. K tisku byly použity dvě desky zhotovené z jedné pomocné sestavy. Tato pomocná sestava byla odvozena z pomocné sestavy pro hodnotu 25h a to přelepením hodnotových štítků novou hodnotou. Velikost pomocné sestavy byla zhruba lineárně dvojnásobná než tisková deska. Ofotografováním a zmenšením pomocné sestavy přes prizma byl zhotoven negativ ve skutečné velikosti tiskové desky. Z negativu byla zrcadlovým překopírováním přenesena na kovovou desku a následujícím vyleptáním míst, která netiskla, zhotovena první i druhá tisková deska. V konečné úpravě V. kresby byla zkoušena hodnota 75h s nepoužitou kresbou hodnotových číslic. Číslice 7 byla zhotovena z obrácené číslice 2.

Tisková deska obsahuje 10 x 10 známkových polí a v dolní části, pod poslední řadou známek, je opatřena počítadlem pro rychlejší manipulaci při prodeji.

Náhlá potřeba známek 75h na doporučené dopisy způsobila, že tato hodnota pořízená až z později uspořádané pomocné sestavy hodnoty 25h, byla dána do tisku i oběhu dříve než hodnota 25h.

Pro tisk byly desky sestaveny do tiskové formy, která obsahovala čtyři tiskové desky. Hodnota 75h byla tištěna společně s novinovými 2h a 20h.

Tisk byl zahájen 30. června 1919 a známky byly vydány 3. července 1919.

Celkem bylo vyrobeno 31 420 000 ks stříhaných známek. Koncový náklad pro výplatní známky byl stanoven na 9 095 000 ks, pro přetisk Doplatit 12 104 400 a pro přetisk SO 1920 220 000 ks.