



HRADČANY 80h.

REKONSTRUKCE TISKOVÝCH ARCHŮ

J I Ř Í K R Ň Á K 1 9 8 8

Rekonstrukce tiskových desek hodnoty 80 h.

Tato studie je pokračováním studií desek hodnot emise Hradčany jejímiž autory jsou pan J. Velek z USA, H.P. Voushem z NSR, E. Larsen z Dánska, V. Pellant z Prahy, Z. Ryvola z Havlíčkova Brodu, Dr. K. Paděra z Prahy, F. Hamr ze Soběslavy a ing. J. Kolář z Chomutova. Některé z těchto studií mi byly vzorem.

V úvodní části jsem shrnul poznatky publikované v Monografii československých známek díl I od Dr. Františka Kubáta.

Všechny uvedené poznatky jsou ověřeny studiem páskového, blokového a u II. desky i archového materiálu. Materiály mi byly zapůjčeny od mnoha českých filatelistů jimž patří můj dík. Určování vad a identifikace známkových polí bylo prováděno tzv. "křížovkovým způsobem". Poté byly dle základních poznatků vybírány volné kusové známky. Z takto shromážděného materiálu byl sestaven popis jednotlivých známkových polí.

Obrazová část popisu vad je fotografickým zvětšením známkového pole s dodatečným dokreslením jednotlivých rozdílů.

Použitá názvosloví vychází z Monografie čs. známky díl I. Tam, kde chyběl potřebný název, použil jsem názvosloví kolegy Ryvoly z rekonstrukce hodnoty 1000 h a ing. Koláře z rekonstrukce 50 h III. kresba. Přehled použitého názvosloví je hned na počátku studie.

Tato rekonstrukce tiskových desek je prací otevřenou, proto netvrdím, že jsem postihl všechny vady a že již nelze objevit něco nového. Další nové poznatky velice rád uvítám.

České Velenice 1988

Jiří Krňák

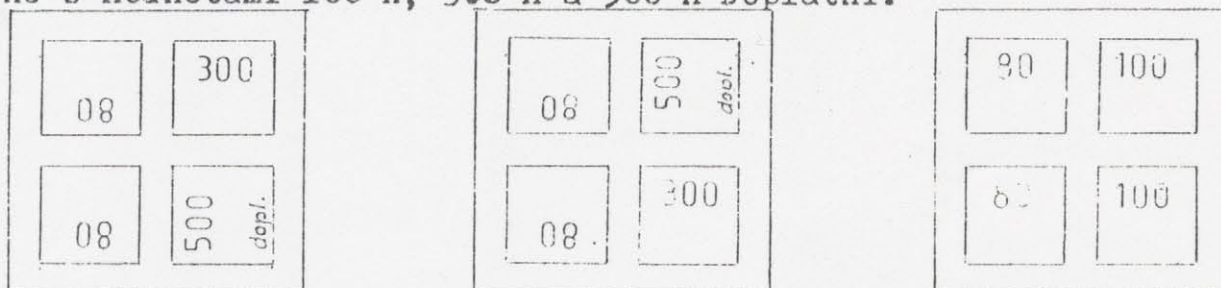
Základní publikované údaje.

Tyto údaje byly čerpány z Monografie československých známek I. díl autora Františka Kubáta.

Známky hodnoty 80 h byly tištěny v tzv. IV. kresbě. Pro zhotovení této předlohy bylo zřejmě použito kopie III. kresby s pozměněným tvarem písmene T a se středním textovým pásem přelepeným kresleným štítkem. Písmena ve štítku jsou zeslabena a text je na výšku stěsnanější. Tuto úpravu umožnila fotomontáž o něco zvětšeného obrazu ústředního motivu, v němž bylo odstraněno slunce a křoviska byla vyšrafována.

Tisková deska obsahuje 10 x 10 známkových polí a v dolní části, pod poslední řadou známek, je opatřena počítadlem pro rychlejší manipulaci při prodeji. Tato hodnota byla tištěna dvěma deskami. I. tisková deska má v počítadle číslo 80.- normální a II. tisková deska má 80.- zesílený dolní oblouček nuly.

Pro tisk byly desky sestaveny do tiskové formy, která obsahovala čtyři tiskové desky. Hodnota 80 h byla tištěna společně s hodnotami 100 h, 300 h a 500 h Doplatní.



Tisk byl zahájen 17.4.1919 a známky byly vydány 22.4.1919. Platnost byla do 30.4.1921.

Celkem bylo vyrobeno 23 710 000 ks stříhaných známek. Koncový náklad pro výplatní známky byl stanoven 12 470 000 ks, pro přetisk Doplatit 2 740 000 a 8 270 000 ks a pro přetisk SO 1920 230 000 ks.

Známky s přetiskem Doplatit 60/80 h vešly v platnost 17.2.1922 a Doplatit 100/80 h 18.2.1922. Platnost těchto známek byla do 15.8.1928. V únoru roku 1920 vešla v platnost také tato hodnota s přetiskem SO 1920. Ukončení platnosti známek opatřených tímto přetiskem bylo dne 11.8.1920.

Zajímavé odchylky známek

1) Typy:

U této hodnoty nebyl typ nalezen

2) Retuš:

Dosud nebyla zjištěna

3) Barva:

Použitá barva - olivová č. 561

- vzniklé odstíny evidované dle Lipsia Philatelistische
Farbentafeln: tmavěolivovězelená, olivovězelená, zeleněoli-
vová, žlutavězelená a žlutězelená.

- zkouška barev: šedozelená na bílém papíru s lepem

4) Papír:

Tloušťka od 0,03 mm - 0,1 mm

5) Deskové vady dle Monografie:

a) sekundární (v obou deskách) - 34,99 známkové pole

b) terciální - I. deska - 23,34,38,57,59,66,79,88,90,93,99,
100.

II. deska - 9,19,34,46,65,69,80,99,100.

82- neexistuje

6) Tiskové vady:

a) v kresbě - dvojitý tisk vyrovnaný

b) obtisk strojový - částečný
celkový

c) bludné kroužky - na různých místech

d) v barvě - slitý tisk
bledý tisk

e) v papíru - zkrabacený
složka jednoduchá

7) Padělky:

Dosud nebyl zjištěn

Mimo sekundární vady uváděné v Monografii jsem zjistil:

- 2. známkové pole - poškozený pravý rám u 9. spirály
- 6. - vylomený pravý rám u 9. spirály
- 12. - poškozený pravý rám u 9. spirály
- 13. - poškozený horní rám nad ŠTA
- 23. - poškozený horní rám od A až k rohu
- 26. - poškozený horní rám nad 4. spirálou
- 31. - přerušená dolní příčka pod SL
- 33. - bod vlevo ve štítku blíže k oválu v 8⁰⁰
- 35. - bod v horní části pravého ramene V
- 44. - lehce prohnutý rám nad T
- 49. - poškozený dolní rám za pravou holubicí
- 55. - dole přerušená pravá vlnovka
- 99. - barevná skvrna v 10. spirále ve 4⁰⁰

POUŽITÉ NAZVOSLOVÍ:

Nápis

Okraj známky L, P
H, D

Spirála 1-10

Obloha

Věžička L, P

Věž 1-6

Kroužek 1-4

Pás L, H, P, D

Vlnovka L, P

Vlna 1-10

Keř 1-4

Spoj-rámce

Ovál

Stítek

Číslice 80

Podpis

Rám L, H, P, D

Oblouk bílý

Oblouk barev

Mp. listy 1-

Větev L, P

Trojúhelník

Šíčka L, H, P

Mzání horní

Mez L, P

Mzání dolní

Hoví

Mez L, H, P,


Mlubice L, P

Šíčka 1-4

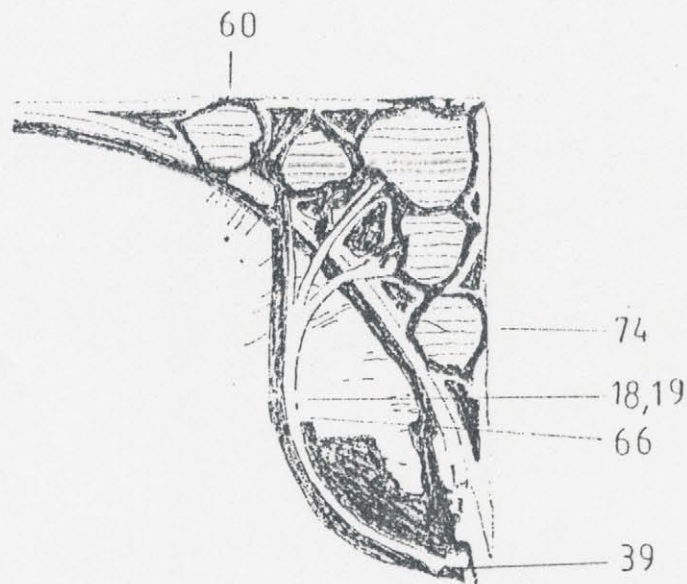



MUCHA

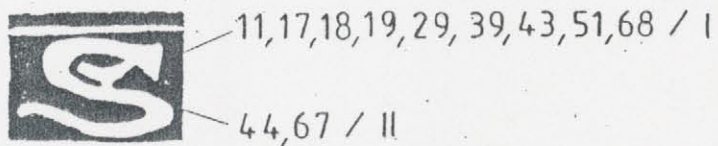
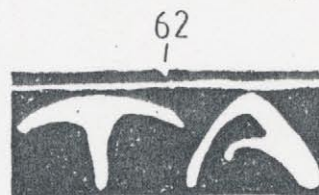
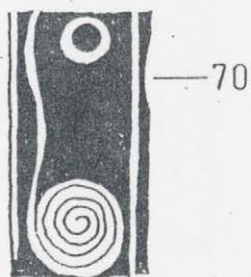
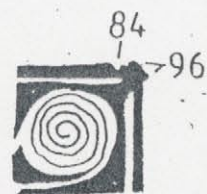

I. tisková deska.




I. tisková deska.



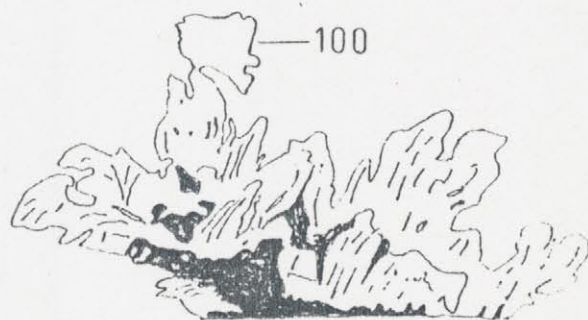
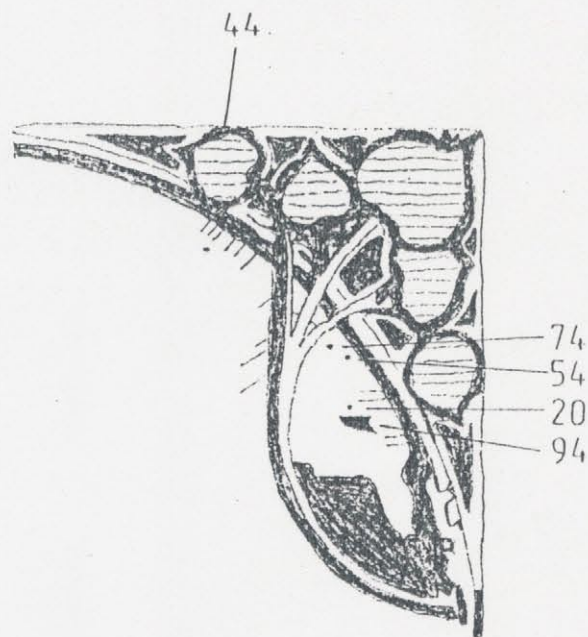

I. tisková deska.



II. tisková deska.



II. tisková deska.



II. tisková deska.



23



34



6



12



2

7




13




32




Podpis
I. tisková deska.




4



7




8




91


II. tisková deska.




11




27




44




51



70



71



91

Paprsek vlevo od první věže



a

plný



b

prohnutý



c

edskočený

4, 5, 6, 7, 8, 9, 15, 16, 18, 19, 20, 22, 25, 26, 27, 28, 29, 30, 38,
39, 40, 46, 50, 58, 59, 60, 70, 78, 88, 95, 98, 100/I

a, b, c:

4, 5, 7, 8, 11, 22, 25, 26, 35, 38, 52, 59, 70, 78, 83, 88, 92, 93,
95, 98, 99, 100/II



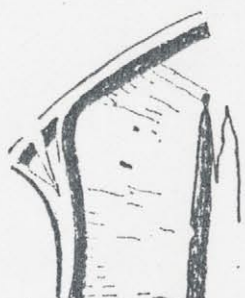
bez paprsku: 11,41/I
16,71,97/II



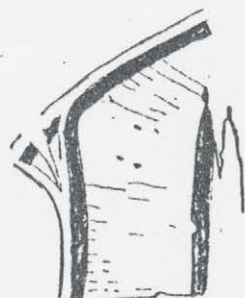
místo paprsku bod: 12,63,74/I
49,51,53,76,87/II



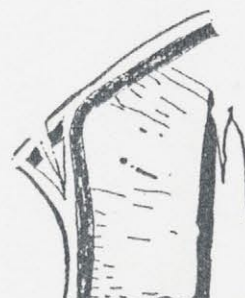
paprsek přerušeny: 1,2,3,10,13,14,17,21,23,24,31,
32,34,35,36,37,42,43,44,47,48,
49,51,52,53,54,55,56,57,62,64,
65,66,67,68,69,72,77,79,80,81,
82,83,85,86,87,90,91,92,93,94,
96,97,99/I




krátká čárka: 1,2,3,6,10,14,15,17,18,19,20,21,
23,24,27,28,29,30,31,32,34,36,
37,39,40,41,42,44,46,48,50,54,
55,56,57,60,62,64,65,66,69,72,
75,79,80,81,85,86,89,90,91,94/I.
45,61,73/I
33,43,45,47,61,63,73,74/II



dva body: 71,75,76,84,89/I
12,13,67,68,77,84/II



bod a čárka: 33/I
58,96/II



Hrot u třetí věže

- a - je: 1,2,3,4,5,6,9,10,11,14,15,19,21,22,23,
27,30,31,32,35,36,38,45,46,47,48,52,
54,55,64,65,75,80,81,85,88,91,97,99,100/II
b - chybí: 11,31,56,63,74,76,79,84,89/I

Nad čtvrtou věží



dva body

- 4,8,9,16,17,22,30,36,37,38,39,40,48,50,59,70,98/I
5,11,15,22,35/II



čárka

- 5,25,34,99/I
6,25/II



bod

- 10,19,20,26,27,28,33,56,58,60,68,78,80,97,100/I
3,4,30,31,36,99/II

Paprsky pod T
I. tisková deska.



- 44,51,53,64,
65,71,73,77,
82,84,94.



68,



95,

II. tisková deska.



21,



22,



17,



48, 55, 57,
64, 68, 73,
77, 82, 87,



41, 71, 84,
85,



49,



97,



I.

1

II.



- I. Dva barevné body vlevo v paprscích u 1. věže, nepravidelný horní rám.
- II. 5. spirála spojená s horním orámováním, tečka v O (PO) v 10^{00} , nepravidelný horní rám, charakteristické paprsky.



I.

2

II.



- I. Nepravidelný horní rám, barevná skvrnka v 7. spirále, poškozený pravý rám u 9. spirály.
- II. Nepravidelný horní rám, poškozený rám u 9. spirály, bod u levého dolního rohu.



I.

3

II.



- I. Nepravidelný horní rám, N do střední příčky, charakteristický paprsek vlevo u 1. věže.
- II. Nepravidelný horní rám, barevný bod vpravo u 4. věže, barevné výstupky na dolním rámu pod 4. srdíčkem a pod pravou holicí.



I.

4

II.



- I. Nepravidelný horní rám, charakteristické zakončení paprsků nad 2. věží, HA seříznuto, malý výstupek na pravém rámu u 9. spirály, pod S (SKÁ) přerušená příčka.
- II. Charakteristické paprsky.



I.

5

II.



- I. Dvakrát zeslabený pravý rám.
- II. Nepravidelný horní rám, charakteristické paprsky vlevo od 1. věže, barevný výstupek na nule ve 2³⁰.



I.

6

II.



- I. Nepravidelný horní rám, dvakrát vylomený pravý rám u 9. spirály.
- II. Vylomený pravý rám u 9. spirály, dva hrboly na horním rámu nad P, barevný výstupek na horním rámu nad O (PO).



I.

7

II.



I. Nepravidelný horní rám, charakteristické paprsky vlevo od 1. věže, CHA seříznuto.

II. Charakteristické paprsky vlevo od 1. věže a pod T, vpravo od T dole tečka, barevný výběžek na horním rámu nad T.



I.


8

II.



I. Nepravidelný horní rám, dva body v paprscích nad 4. věží, charakteristické paprsky, M uprostřed přerušené.

II. Dva body u levého dolního rohu, barevný výstupek na dolním rámu před 4. srdíčkem, lehce vyběhající levý horní roh.



I.

9

II.



I. Nepravidelný horní rám, vyběhající levý horní roh, charakteristické paprsky, drobně vyběhající levý dolní roh.

II. Třetí kroužek vpravo, čárka na dolním rámu vpravo pod oválem, nepravidelná skvrna u pravého horního rohu, bod v O (SKO) ve 2⁰⁰.



I.

10

II.



- I. Čárka vedle MUCHA vpravo, barevný bod nad rohem střechy, vybíhající levý horní roh, silně zkosený pravý dolní roh.
 II. Charakteristické paprsky vlevo od 1. věže.



I.

11

II.



- I. Poškozený levý rám u 4. spirály, tečka v dolním rámu za MUCHA, 1. spirála spojena s dolní příčkou, vybíhající levý horní roh.
 II. Poškozené MUCHA, nad 3. věží v paprscích bod, bod nad pravým horním rohem, vyštípnutý dolní rám vlevo pod oválem



I.

12

II.



- I. Pravý rám poškozen u 9. spirály, paprsek nad dvojevěžím zakončen dvojtečkou.
 II. Pravý rám poškozen u 9. spirály. Kontrolní znak- chybí svislá dvojtečka (čárka) u paprsku nad dvojevěžím.



I.

13

II.



I. Zeslabený horní rám nad ŠTA, zkosený pravý horní roh, zakončení paprsku nad 2. věží s bar. body, levý paprsek rozdělen a pod ním tři body.

II. Vrub v horním rámu nad A, zakončení paprsku nad 2. věží tupé - bez bodů.



I.

14

II.



I. Charakteristické paprsky vlevo od 1. věže a nad dvojevěžím, lehce vybiňující pravý horní roh.


II. Charakteristické paprsky.



I.

15

II.



I. Charakteristické paprsky.

II. Barevné čárka pod levým dolním rohem, hrbol na horním rámu u levého rohu.



I.

16

II.



- I. Přerušeny pravý rám pod 10. spirálou, přerušeny ovál ve 12°
 II. Vlevo od 1. věže bez paprsku, 5. spirála uvnitř přerušena v 9° , Č spojeno s dolní příčkou.



I.

17

II.



- I. Charakteristické paprsky.
 II. Lehce vyběhající pravý horní roh, charakteristické paprsky pod T a vlevo od 1. věže.



I.

18

II.



- I. Přerušeny pravý obrys pravé větve nad střechou.
 II. Poškozený pravý rám u 4. kroužku, charakteristické paprsky vlevo od 1. věže a pod T.



I.

19

II.



- I. Lehce vybíhající pravý horní roh, přerušeny pravý obrys pravé větve, charakteristické paprsky.
- II. Pomlčka s barevným bodem spojená s O (SKO), přerušeny dolní rám před MUCHA.



I.

20

II.




- I. Čárka nad pravým horním rohem, bod u dolního levého rohu.
- II. Bod nad horním rámem nad Š - někdy výběžek, charakteristické paprsky, bod nad paprskem pod pravou větví.



I.

21

II.



- I. Vybíhající levý horní roh, vybíhající levý dolní roh - někdy barevný bod.
- II. Vlevo od 1. věže v paprscích čtyři body - někdy krátké čárky, charakteristické paprsky pod T.



I.

22

II.



- I. Pod Š v papracích dvojtečka, charakteristické paprsky.
 II. Bod vpravo nad 4. věží, barevná vodorovná čárka nad rámem nad 6. spirálou, charakteristické paprsky pod T.



I.

23

II.



- I. Tečka v O (PO), poškozený horní rám od A až k rohu.
 II. Mírně poškozený horní rám vpravo od A až k rohu, pravý horní roh vybíhá a orémování je přerušeno.



I.

24

II.



- I. Přerušené O (SKO) ve 4° , přerušená 10. spirála ve 12° - $12^{\circ}30'$.
 II. 10. spirála přerušena v 1° , charakteristické paprsky.




I.

25

II.



- I. Charakteristické paprsky.
 II. Charakteristické paprsky jak vlevo od 1. věže, tak pod Š.



I.

26

II.



- I. Lehce poškozený horní rám nad 4. spirálou.
 II. Poškozený horní rám nad 4. spirálou (lx vylomen), bílý výstupek uprostřed S (SLO), malý barevný hrbol na horním rámu nad 7. spirálou.



I.

27

II.



- I. Vylomený dolní rám za 1. srdíčkem.
 II. Malý hrbolek na pravém rámu u 9. spirály, charakteristické paprsky vlevo od 1. věže a nad dvojvěžím, nepravidelné CH.



I. 28



II.

- I. Lehce poškozený pravý rám za 7. spirálou, prodloužená příčka A (ŠTA), L (SL) spojeno s dolní příčkou, charakteristické paprsky pod T.
- II. Poškozený pravý rám u 7. spirály.



I. 29



II.

- I. Vybíhající pravý horní roh, výstupek na levé nožce A (SKÁ) uvnitř.
- II. Vybíhající levý dolní roh doleva, charakteristické paprsky.



I. 30



II.

- I. Otisk hřebíčku u pravého rámu, barevný výstupek na horním rámu nad 6. spirálou, silně vybíhající pravý horní roh.
- II. Slabší otisk hřebíčku u pravého rámu, pravý horní roh nevybíhá, charakteristické paprsky.



I.

31

II.



- I. Přerušená dolní příčka pod SL, pod paprskama pod T barevný bod, zkosený (poškozený) levý horní roh.
- II. Silně zkosený levý horní roh, skvrnka pod dolní příčkou mezi SL, lehce vyběhající pravý horní roh.



I.

32

II.



- I. Charakteristické paprsky, rozšířená střední příčka nad KÁ (SKÁ).
- II. Vylomený rám nad T, vyběhající levý horní roh.




I.

33

II.




- I. Bod vlevo ve štítku blíže k oválu v 8⁰⁰.
- II. Bod vlevo ve štítku v 8⁰⁰, 4. srdíčko v dolní polovině nešrafované, poškozený pravý rám za holubicí.



I.

34

II.



- I. Seříznutý horní rám nad 6. a 7. spirálou, charakteristické paprsky vlevo od 1. věže.
- II. Seříznutý horní rám nad 6. a 7. spirálou, nad 3. věží chybí bod, přerušovaný ovál ve 12^{00} , bod pod levým dolním rohem.



I.

35

II.



- I. Bod v pravém rameni V (VEN), zeslabený ovál nad 8 v 11^{00} , vyštípnutý pravý rám nad 9. spirálou.
- II. Bod v horní části pravého ramene V (VEN), přerušovaná 5. spirála v 10^{00} .



I.

36

II.




- I. Poškozená nula ve 12^{00} , lehce poškozený pravý rám u 10. spirály, bod u dolního levého rohu.
- II. Poškozený pravý rám nad 3. kroužkem, charakteristické paprsky pod T.



I.

37

II.



- I. Vybíhající levý horní roh, 5. spirála přerušena v $10^{\circ 00}$, tečka na horním orámování nad Š.
- II. Barevný výstupek na horním rámu mezi 6. a 7. spirálou, bod nad hlavním paprskem, hrbolatý pravý rám u 9. spirály.



I.

38

II.



- I. Bílá skvrna za křovím.
- II. Přerušená vlnovka u 3. kroužku, 9. spirála spojená s pravým orámováním, body pod dolním rámem za 1. srdíčkem.



I.

39

II.



- I. Bílá skvrna na pravé větvi dole, vybíhající pravý dolní roh, charakteristické paprsky.
- II. Charakteristické paprsky vlevo od 1. věže, lehce vybíhající levý horní roh.



I.

40

II.



I. Přerušeny pravý rám, vybíhající pravý horní roh, čárka před MUCHA, 5. věž bez hrotu.

II. Lehce vybíhající pravý dolní roh, charakteristické paprsky, za pravou holubicí na rámu malý výběžek.



I.

41

II.



I. Bod u pravého dolního a horního rohu, vlevo od 1. věže není paprsek.

II. Prohnutý pravý rám za holubicí, charakteristické paprsky vlevo od 1. věže.



I.

42

II.



I. Lehce vybíhající levý horní roh, zesílený horní rámec mezi P a O.

II. Bod vlevo nad 6. věží, přerušená 4. spirála ve 4^{00} , přerušená 10. spirála v 5^{00} .



I.

43

II.



I. Háček Š spojen dolní částí s písmenem, charakteristické paprsky.

II. Charakteristické paprsky před a nad l. věží a pod ŠT.



I.

44

II.



I. Lehce prohnutý horní rám nad T, bod u paprsků vlevo od l. věže.

II. Lehce prohnutý rám nad T, prodloužená levá noha M, u nohy P doleva bílá čárka, výstupek na pravém rámu za holubicí.



I.


45

II.



I. Charakteristické paprsky.

II. Tečka u dolní příčky mezi E a S, charakteristické paprsky.



I.

46

II.



- I. Charakteristické paprsky vlevo od 1. věže.
 II. Deformované P, tečka pod pravým ramenem T.



I.

47

II.



- I. Paprsek vlevo od 1. věže přerušen a pod ním slabá dvojtečka, orámování za levou holubicí dole přerušeno.
 II. Bod 1 mm pod levým horním rohem, bílá čárka na horním orámování za A, barevný výběžek na pravém rámu u 9. spirály, vyběhající pravý dolní roh.



I.

48

II.



- I. O (PO) s výběžkem v 5° a spojeno s horním orámováním v 1° , velká tečka vpravo u 8. spirály, přerušovaný ovál nad osmičkou.
 II. Vybíhající pravý horní roh, poškozený rám nad U (MUCHA), lehce poškozený horní rám mezi O a Š, přerušované orámování nad 7. spirálou, charakteristické paprsky vlevo od 1. věže a pod T.



I.

49

II.



I. Vyštípnutý pravý rám za 7. spirálou, noha P s výběžkem vlevo, poškozený dolní rám pod pravou holubicí, Č spojeno s levou holubicí.

II. Poškozený dolní rám za pravou holubicí, charakteristické paprsky.



I.

50

II.



I. Vybíhající pravý horní a dolní roh, 4. spirála otevřena ve 4° .

II. Charakteristické paprsky vlevo od 1. věže.



I.

51

II.



I. Charakteristické paprsky vlevo od 1. věže a pod ŠT, bílý výběžek v K (SKÁ).

II. Vybíhající pravý horní roh, charakteristické paprsky, zesílená levá nožka M (MU).



I.

52



II.

- I. Charakteristické paprsky vlevo od 1. věže.
 II. Tečka u orámování levého horního rohu a mezi Š a T, bod na pravém rámu uprostřed.



I.

53



II.

- I. Lehce vyběhající pravý horní roh, charakteristické paprsky v okolí dvojvěží, přerušené orámování za 1. srdíčkem.
 II. Charakteristické paprsky.



I.

54




II.

- I. Charakteristické paprsky vlevo od 1. věže, barevný nárůstek na pravém rámu za holubicí.
 II. Prohnutý pravý rám pod 4. kroužkem, charakteristické paprsky, bod u oblouku za pravou větví.



I.

55



II.

- I. Dole přerušená pravá svislá vlnovka, charakteristické paprsky vlevo od 1. věže a pod T.
- II. Dole přerušená pravá vlnovka, paprsek nad 2. věží ostře zakončen, nad pravým horním rohem otisk obloukového tělíška, barevný výstupek na horním rámu mezi T a A, bod v oválu v 5° , charakteristické paprsky pod T.



I.

56



II.

- I. Přerušžený horní rám nad P, charakteristické paprsky.
- II. Porušžený pravý rám pod 8. spirálou, přerušžený ovál v 1° , výběžek na horním rámu nad A.



I.

57



II.

- I. Tečka v levé holubici.
- II. Charakteristické paprsky pod T a vlevo od 1. věže.



I.

58

II.



- I. Samostatný paprsek pod Š vpravo od 4. věže.
 II. Charakteristický paprsek vlevo od 1. věže a nad 2. věží, bod v O (SLO) ve 3⁰⁰.



I.

59

II.



- I. Tečka na Š, vyštípnutý levý rám pod 3. spirálou.
 II. Dva malé výběžky na pravém rámu u 9. spirály.



I.

60

II.



- I. Bod před MUCHA a pod 4. srdíčkem, vybíhající pravý horní a dolní roh, výběžek na rámu za pravou holubicí, bod pod paprsky pod 6. listem.
 II. Nepravidelný pravý rám od 3. kroužku po 9. spirálu, charakteristické paprsky.




I.

61

II.



- I. Šikmá barevná čárka pod levým dolním rohem (někdy roh vy-
bíhá), charakteristické paprsky vlevo od 1. věže.
- II. Barevná čárka na rámu nad 4. spirálou, pravý dolní roh vy-
bíhá, nedokonalá kresba 2. spirály- v 7^{00} - 8^{00} bílá skvrna.



I.

62

II.



- I. Lehce vylomený levý rám u 3. spirály, vylomený horní rám
nad T, charakteristické paprsky vlevo od 1. věže, bod pod
levým dolním rohem.
- II. Bod v S (SKÁ), charakteristické paprsky.



I.

63

II.




- I. Bod v paprscích vlevo od 1. věže, poškozená střecha mezi
2. a 3. věží.
- II. Na pravém rameni T dolů malý výběžek, malý výběžek na hor-
ním rámu u levého rohu.



I.

64



II.


I. Charakteristické paprsky.

II. Dva výstupky na horním rámu nad A, vyštipnutý vnější obrys nuly ve 12⁰⁰, charakteristické paprsky vlevo od 1. věže.



I.

65



II.

I. Charakteristické paprsky.

II. E (ČE) zasahuje do střední příčky, barevný výstupek na horním rámu mezi Š a T, barevný výstupek na dolním rámu před 1. srdíčkem, bílý výstupek na levé noze N zevnitř.



I.

66



II.

I. Porušený horní rám nad 7. spirálou, zkosená noha T.

II. Vylomený pravý rám za holubicí a levý rám u 1. spirály, barevný výstupek na dolním rámu u pravého rohu.



I.

67

II.



- I. První pravá výplň nad hodnotovým štítkem spojená s oválem, charakteristické paprsky.
- II. Barevný nárůstek pod hrotem 1. věže vlevo, charakteristické paprsky vlevo od 1. věže a pod T.




I.

68

II.



- I. Poškozený pravý rám mezi 7. a 8. spirálou, vybíhající levý horní a pravý dolní roh, charakteristické paprsky.
- II. Barevný hrbol na horním rámu nad T, charakteristické paprsky pod T, ostře vybíhající levý dolní roh.



I.

69

II.




- I. Spojené VE, vybíhající levý horní roh, zeslabený pravý rám nad dolním rohem.
- II. Bod v S (SLO), porušený horní rám před O, barevný výstupek na dolním rámu před 1. srdíčkem.



70



- I. Vrub v pravém rámu 10 mm od spodu, lehce vyběhající pravý dolní a horní roh, nad 2. věží pod paprskem dva body.
- II. Bod v příčce A (TA), charakteristické paprsky, bod mezi střecou a 5. věží, zesílená a protažená levá nožka M (MU).



71



- I. Lehce vylomený levý rám nad 2. spirálou, charakteristické paprsky.
- II. Bod v paprscích u oblouku pod 5. listem, U (MU) lehce vybočeno doleva, někdy bod místo ^{špičky} paprsku vlevo od 1. věže.



72



- I. Rozdělený paprsek vlevo od 1. věže a pod ním tři krátké paprsky.
- II. Dva hrboly u levého horního rohu, tečka ve výplni pod 1. srdcem, špička 5. věže ukloněna doprava, pod S (SKO) přerušená dolní příčka.



I.

73

II.



- I. Lehce vylomená nula vně ve $12^{\circ 00}$, charakteristické paprsky pod T.
- II. Čárka na dolním rámu před 4. srdíčkem, 10. spirála poškozena v $5^{\circ 00}$, charakteristické paprsky pod T, barevný výstupěk na dolním rámu pod pravou holubicí.



I.

74

II.



- I. Propojené šrafy v 10. lístku, charakteristické paprsky.
- II. Vylomený pravý rám pod 8. spirálou, zeslabená střední příčka nad KO, pod U (MU) bod, za pravou větví mimo paprsku ještě bod.



I.

75

II.



- I. Přerušovaný ovál v $7^{\circ 00}$, charakteristický paprsek vlevo od 1. věže.
- II. Charakteristické paprsky vlevo od 1. věže.



I.

76

II.



I. Dva body jako paprsky vlevo od 1. věže, 4. spirála přerušena ve 4^{00} .

II. Nepravidelný dolní rám hlavně před 1. srdíčkem, vlevo od 1. věže místo paprsku bod.



I.

77

II.



I. Barevná skvrna a dva body nad 6. věží, prasklina na dvojvěží.


II. Značně zeslabený dolní rám vlevo pod oválem, lehce vyložený horní rám nad 5. spirálou, charakteristické paprsky pod T.



I.

78

II.



I. Háček u Č spojen s písmenem.

II. Zesílený 4. kroužek v 9^{00} - 10^{00} , přerušená 6. spirála v 8^{00} , bílý výstupek z příčky nad Á (SKÁ), hrbol na levém rámu u 3. spirály.



I.

79

II.



I. T s bílou svislou čárkou vlevo, přerušeny levý rám u 2. kroužku.

II. Bod v dolní části Š, charakteristické paprsky pod T.



I.

80

II.



I. Vybíhající pravý dolní roh, vylomený dolní rám pod oválem.

II. Bod ve štítku v 8³⁰ s větším odstupem od oválu, charakteristické paprsky.



I.

81

II.



I. Zeslabené horní orámování mezi Š a T, lehce poškozený horní rám nad 4. spirálou, charakteristické paprsky vlevo od 1. věže, přerušené orámování za pravou holubicí, někdy bod nad pravým horním rohem.

II. Výstupek na dolním rámu před pravou holubicí, charakteristické paprsky.



I.

82

II.



- I. Rozdělený paprsek vlevo od 1. věže a v okolí čtyři body.
 II. Tečka v P, hrbol na horním rámu nad 5. spirálou, charakteristické paprsky pod T.



I.

83

II.



- I. Přerušovaná dolní příčka pod S (SKÁ).
 II. Vrub pod pravým horním rohem, barevný bod v 10. spirále v 5° .



I.

84

II.




- I. Vylomený horní rám těsně u pravého rohu, charakteristické paprsky vlevo do 1. věže, bílý výběžek na 2. spirále v $6^{\circ 30}$.
 II. Vrub do horního rámu nad P, charakteristické paprsky, hrbol nad 7. spirálou.



I.

85

II.



- I. Vybíhající levý dolní roh, charakteristické paprsky.
 II. Bod pod paprskama pod ŠT, charakteristické paprsky.



I.

86

II.



- I. O (SLO) v výběžkem v 5° , charakteristické paprsky.
 II. Čárka na dolním rámu mezi 4. srdíčkem a holubicí, charakteristické paprsky pod T, bílý výběžek na levé noze A (ŠTA).



I.

87

II.



- I. Bílá skvrna na obrysu vějíře levé holubice, barevná vodorovná čárka pod dolním rámem za 4. srdíčkem.
 II. Bod v dolní nožce K (SKO), vylomený dolní rám vpravo pod ocasem holubice, místo paprsku vlevo od 1. věže bod.



I.

88

II.



I. Poškozený dolní rám nad MUCHA.

II. Drobně poškozený pravý horní roh, charakteristické paprsky vlevo od 1. věže.



I.

89

II.



I. Charakteristické paprsky.

II. Lehce vyběhající levý dolní roh, charakteristické paprsky.



I.

90

II.



I. Bílá skvrna nad 2. kroužkem, lehce vyběhající pravý horní a dolní roh, nepravidelný dolní rám u pravého rohu.

II. Bod vpravo u vrcholu 4. věže, barevná čárka v Á (SKÁ).



I.

91

II.



- I. Nepravidelný dolní rám za MUCHA, přerušené orámování u 4. spirály, MUCHA nepravidelné, lehce vylomený horní rám nad 6. spirálou, charakteristický paprsek vlevo od 1. věže.
- II. Levá nožka M (MU) zahnutá doprava, přerušená příčka nad Č, charakteristické paprsky.



I.

92

II.



- I. Přerušené orámování nad T, vybíhající pravý horní roh, nepravidelný dplní rám.
- II. Charakteristické paprsky vlevo od 1. věže.



I.

93

II.



- I. Velká tečka v pravém dolním rohu, 4. spirála přerušena ve $4^{\circ} - 5^{\circ}$.
- II. Zeslabený horní rám nad PO, zeslabený dolní rám pod oválem a zeslabený pravý rám u 10. spirály, vylomený levý rám pod 2. kroužkem.



I.

94

II.



- I. Dva body nad paprskem vlevo od 1. věže, nepravidelný dolní rám, vylomená část střechy vpravo od oblouku pravé větve.
 II. Barevný výběžek na levém rámu za holubicí, vylomený dolní rám pod oválem, nepravidelný paprsek za pravou větví.



I.

95

II.



- I. Bod vlevo od vrcholu 3. věže, zesílený horní rám a někdy přerušené orámování nad O, nepravidelný dolní rám.
 II. Prohnutý dolní rám ^{pod} za pravou holubicí, 4. kroužek přerušen ve 4⁰⁰ (někdy narušen), lehce poškozený horní rám nad P.



I.

96

II.



- I. Vybíhající levý dolní roh, pravý horní roh nepravidelný.
 II. Barevná čárka na horním rámu mezi 6. a 7. spirálou, prodloužený levý dolní roh dolů, charakteristické paprsky pod T.



I.

97

II.



- I. U levého dolního rámu bod (někdy roh vybíhá), barevný výstupek na 8 v 5° , vybíhající pravý dolní roh.
- II. Bod pod T v paprscích, bez paprsku vlevo od l. věže.



I.

98

II.



- I. Barevný výběžek na dolním rámu pod nulou, nepravidelný levý horní roh, široký a nepravidelný dolní rám.
- II. Přerušovaný pravý rám uprostřed, na A (ŠTA) vpravo bílý výběžek, lehce poškozený pravý rám za holubicí.



I.

99

II.



- I. Poškozená nula zevnitř v 7° , barevná skvrna v 10. spirále ve 4° .
- II. Poškozená nula zevnitř v 7° , pod pravou holubicí výstupky, přerušovaný obrys vějíře pravé holubice, barevná skvrna v 10. spirále, přerušované barevné orámování pod oválem.



I.

100

II.



- I. Velká bílá skvrna na keři pod pravou větví, přerušená dolní příčka mezi S a K, háček **sv**ou levou částí spojen s S, tečka v 8 ve 12⁰⁰.
- II. Bílá skvrna nad křovím, prodloužené Š, přerušené dolní barevné orámování pod 8, rozdvojené levé rameno T.