

# Z P R A V O D A J

## S POLEČNOST SBĚRATELŮ KNIHTISKOVÝCH VYDÁNÍ ČS. ZNÁMEK

ČÍSLO: 29

ROČNÍK 1993

### OBSAH:

- Jeden z možných způsobů seřazení známek	2 - 3
- Zombkováň - ležná křeben 14	4 - 5
- P G II 125 hal - rekonstrukce ED 1 a 2	5
- CR 20 hal červená	6 - 7
- CR 100 hal hnědá	8
- CR 150 hal červená	9
- HRADČANY - 7. kresba - část VI.	10 - 18
- KOLUBICE - výzva ke spolupráci	19
- Kolubice 30 hal - rozlišení levých desk. značek	20
- Kolubice 30 hal - určení ED tetuší 72. ZP	21
- Delistvostí KOB a CR s deskovými značkami	22
- Kolubice 5 h - ED pro sešitkové vydání	23 - 24

Zpravodaj společnosti sběratelů knihtiskových známek je neprodejnou tiskovinou, vydávanou pouze pro vnitřní potřebu členů společnosti.

Je vydáván nepravidelně, spravidla 4 x ročně. Za redakční úpravu odpovídají a na přípravě se podílejí členové společnosti.

Knokopisy, články, připomínky, nové poznatky či jinou korespondenci posílejte na adresu:

Jindřich Láta 1, Mařatkova 916, 142 00 Praha 4

**Jeden z možných způsobů zařazování známek**

Předem bych rád zdůraznil, že níže popsaný systém lze použít zejména v těch případech, kdy u příslušné hodnoty známek existovaly pouze dvě tiskové desky a na nich zjištěné vady byly popsány a ve studiích vyobrazeny. Zatím jsem systém použil u známek OR 40 I. typ, OR 150 a OR 185. Bude vhodný také pro OR 20 a OR 250, jakmile budou dokončeny přísl. studie.

Výhodou systému je, že pod obrázek známky směrem dolů nalepují poštovní použité známky podle druhů zoubkování / na příklad u OR 40/, podle odlišných kontrolních znaků /OR 185/ nebo jiných zvláštností /na příklad OR 150/. Viz obrázky.

Použil jsem albové listy se čtverečkovým podtiskem, což usnadnilo rychlé zakreslení rámečků. Lze použít obrázků ze studií přísl. hodnot. Mezi jednotlivé listy jsem nalepil průsvitné SCHAUBEK Schutzblätter, lze však použít i jiný materiál.

Už slyším námitku, že stejný systém lze použít v běžném velkém zásobníku. Jistě, pokud se vám vejdou všechny obrázky přísl. hodnoty do jednoho, máte zásobníky a nemusíte kupovat nové za současné horečné sumy a nevadí vám "otylost" zásobníků, které postupně zabírají stále více místa. Stěží vám v nich zbyde místo ještě pro celistvosti, které lze na albové listy připevnit běžnou filatelistickou nálepkou.

- . -

Zásobníky používám v případech, kdy přísl. hodnota byla vytištěna více deskami. V mnoha případech neznáme všechny vady, nové objevy znamenají stále přeřazování známek a doplňování sbírky.

Opět používám obrázky z vydaných studií a do každé řady vložím 2 obrázky. V praxi to znamená, že se vejde na jednu stranu zásobníku s osmi řádky celkem 16 obrázků. Ke každému z nich pak přiřadím známku s přísl. vadou, další s odlišným druhem zoubkování, dalšími kontr. znaky atd.

Starší zásobníky používám k předběžnému zařazení vad, které jsem na známkách zjistil, ale neznám ZP, TD a není k dispozici obrázek. Na každou stranu zařazují známky podle místa zjištěné vady. Na příklad: nápis, horní rám, pravý rám, sukně .....

V případě objevu nové vady, zveřejnění obrázku a popisu, prohlédnutím známek na příslušné stránce okamžitě zjistím, zda ji mám.

Nemusíte ale použít zísobník, vady lze lepit na jednotlivé listy různého formátu, příp. do sešitů. Je to ale uravnější.


- . -

Závěrem bych rád uvedl, že se mi nepsvědčil systém zakládání kartoték. Je to příliš uravné a nepřehledné.

A ještě dodatek. Pokud v uvedeném systému budete mít známku cenově vysoko hodnocenou, doporučuji její uložení jinde, nejlépe v bankovním trezoru. Místo známky si do "chlívačku" napište třeba poznámku "trezor".

Nechcete nám napsat něco o systému zakládání známek, který používáte a osvědčil se ?

Chvalovský



### Zoubkování ležmý hřeben 14

V polynomiálním období jsem byl několikrát požádán o posouzení známek, které měly být označeny LHZ 14. Mezi těmito známkami bylo i několik kusů u nichž na levé straně chyběl jeden perforační otvor /obr./. Méně zkušeným sběratelům připomínám, že známky s HZ 14 i s LHZ 14 musí mít v horní i dolní řadě vždy 14 perforačních otvorů. Pokud mají jen 13 otvorů, jedná se buď o vylomenou jednu perforační jehlu a nebo řádkové zoubkování 13 3/4.

Na vyobrazené známce OR 40 si snadno spočítáte, že v horní řadě je jen 13 otvorů, zatímco ve známce OR 60 je jich plných čtrnáct. Je tedy zřejmé, že známka OR 40 nemá zoubkování ležmý hřeben a není perforována ani ŘZ 13 3/4.

Protože zoubkování ležmý hřeben vždy postupovalo z levé strany do pravé, širší zoubek může existovat pouze na pravé straně známky /stejně i užší zoubek/.

Starší sběratelé se jistě pamatují na velký omyl prof. Gilberta, který před mnoha léty označil známku OR 50 h zelená jako ležmý hřeben 14. Dnes víme, že u této hodnoty nikdy toto zoubkování nebylo použito. Prof. Gilberta zmýlil širší zoubek na pravé straně známky, nespočítal si však počet perforačních otvorů v horní řadě a chybně známku označil.

Záludností je u zoubkování ležmý hřeben více. Na příklad je nutná znalost charakteristických znaků známek pocházejících z tiskových desek, kde bylo použito HZ 14 i LHZ 14. U hodnoty 40 h a 60 h jsou to vždy pouhé dvě desky. Snad právě z těchto důvodů označil asi před deseti roky ing. Karásek řadu známek jako LEZ 14, přestože známky pochází z TD, kde LHZ 14 nebyl nikdy použit. S těmito chybně označenými známkami se setkáváme dodnes.

J. Chvalovský



**Studie T.G. Masaryk 125 hal modrá - doplnění.**

Ke studii p. J. Chvalovského T.G. Masaryk 125 hal modrá - vady a retuše, byl zpracován dodatek, ve kterém jsou popsána a vyobrazena ZP, která v původní studii byla vynechána. U I. TD je to 38 ZP a u II. TD je to 46 ZP.

Zmapováním všech ZP je umožněno sestavení rekonstrukcí obou tiskových desek.

V dohodě s p. J. Chvalovským dodatek zpracoval p. Zdeněk Ryvola z Havlíčkova Brodu.

Dodatek za 15,- Kč a většinu obou TD ZP obou TD můžete získat na adrese Zdeněk Ryvola, Strážná 1365, 580 01 Havlíčkův Brod.

**Upozornění !**

Hodláte prodat některé lepší známky ČSR a nebo celé sbírky ? Máte vyšší požadavky cenové než Vám dosud bylo nabídnuto sběrateli a nebo obchodníky se známkami ? V Praze jsou mnohem lepší prodejní podmínky než kdekoli jinde.

Pošlete popis známek a Váš cenový odhad na adresu :  
Josef Chvalovský, Pošta 614, 161 00 Praha 6.

Osvobozená republika 20 h červená

Protože ze dvou tiskových desek bylo vytištěno přes 60 mil. kusů známek, byly desky po vytištění asi 30 mil. kusů již značně opotřebované, v důsledku čehož zanikly různé detaily kresby. Mezi nejznámější patří tzv. rukavice /obr. 1 a 2/, kdy na levé či pravé ruce se vytvořila bílá skvrna. Tyto velmi často se vyskytující vady tisku se snaží někteří takspecialisté vydávat za jakési rarity, čemuž odpovídají i jimi požadované částky. Těmito tisky lze dokumentovat opotřebemí TD, nepozornost při kontrole a podobně. V žádném případě se nejedná o vady vzniklé leptáním desek.



Na známkách se rovněž často vyskytují bílé skvrny různých velikostí, které existují jen na části nákladu. Vznikly dočasným zaprášením některých míst jednotlivých štočků, prach nepřijal barvu a proto inkriminované místo netisklo. Po očištění TD se skvrna již neobjevila. Mezi nejvýraznější patří skvrna různé velikosti nacházející se na části nákladu TD 1, známkové pole 2 /obr. 3/. Tato skvrna je rovněž uvedena v MVD 2, obr. 502. Těchto skvrn lze využít při identifikaci některých známek s vadami.



Na TD 1, známkové pole 35, 36 a 37 se nachází shodná vada tisku /obr. 4/, jejíž vznik nebyl zatím teoreticky vysvětlen. U ZP 35 a 36 byly zjištěny další kontrolní znaky, které umožnily identifikaci známek podle přísl. ZP.

Některé známky mají barvou zalitou část a nebo celé písmeno Á ve SKÁ, dále pak část levé ruky, příp. i další detaily kresby /obr. 5/. Existují rovněž bílé kroužky s barevným středem, které jsou více známe u hodnoty OR 50 h červená. Jsou to všechno dočasné vady tisku sice na pohled zajímavé ale z filatelistického hlediska bezvýznamné.



V monografii čs. známek na straně 296 je popsáno několik vad doložených obrázky. Protože někteří sběratelé sbírají známky jen podle zmíněné publikace, mohou si k jednotlivým obrázkům doplnit údaje o TD a ZP:

obr. 501 = ZP 53/1 vada negativu /seřizlé písmeno Š v PŘŠMA/

obr. 502 = ZP 2/1 vada tisku

obr. 503 = ZP 87/2

obr. 504 = ZP 94/2

obr. 505 = vada tisku na více ZP

Na listopadovém zasedání členů společnosti knihtisku bude k dispozici studie vad zjištěných na OR 20. Kromě obrázků VN, DV a některých vad tisku budou v ní uvedeny všechny základní údaje včetně nových poznatků týkajících se deskových označení. Nebude chybět ani bodové ohodnocení známek a celistvostí. Cena studie bez poštovního asi 30 Kčs. Přítomní na zasedání budou moci vyslechnout stručnou informaci o této hodnotě a nahlédnout do zpracované sbírky. Objednávky lze zasílat již nyní na adresu: J. Chvalovský, Pošta 614, 16100 Praha 6.

**Osvobozená republika 100 h hnědá**

Vzhledem k tomu, že se podařilo získat xerox kopie tří kompletních archů známek této hodnoty, jsou k dispozici deskové označení a známa řada deskových vad, bude možné na podzim 1993 zahájit studium známek této hodnoty. Mezi nejzajímavější známkové pole bude zřejmě patřit ZP 73, na němž byla provedena oprava /retuš/ levé části spodního rámu. Kontrolním znakem je bílá skvrnka u keře pod Řídem. Až dosud známe pouze čtyři varianty této retuše, viz obrázky převzaté z druhého dílu monografie čs. známek.


Pokud máte ve sbírce ještě jiné varianty než vyobrazeno, prosím o zaslání xerox-kopie v původní velikosti známky a nebo ručně zhotovte zvětšený obrázek. Nelze vyloučit, že některé varianty retuše postrádají zmíněný kontrolní znak.

Podle předběžného odhadu bylo pro tisk známek zhotoveno deset tiskových desek. Vyobrazené varianty retuší existují na prvních dvou deskách a na TD označené v pravém rámu číslicí 5. Vzhledem k tomu, že opravy byly prováděny na vyleptaných TD před jejich použitím k tisku známek, je zcela možné, že retuše existovaly na všech deseti deskách.


Poznátky o retuších /xerox-kopie a nebo ruční malůvky/ zasílejte přímo na adresu J. Chvalovského. Díky předem.



Obr. 605. VI/1 RA



Obr. 606. VI/1 RB



Obr. 607. VI/1 RC



**Osvobozená republika 150 h červená**

V prvním čtvrtletí byla dokončena šestnáctistránková studie známek této hodnoty. Bylo zjištěno a ověřeno 13 vad negativu z nichž jen část lze identifikovat podle TD. Dále na TD 1 bylo zjištěno 24 deskových vad, na TD 2 pouze 12 DV.

Známky této hodnoty byly opatřeny hřebenovým zoubkováním 14, menší část nákladu pak řádkovým zoubkováním 13 3/4. Vzhledem k malému celkovému nákladu /6,07 mil. kusů a z nich 3,39 mil. kusů bylo přetištěno DOPLATÍ/, je výskyt balíčkového materiálu minimální a pokud je, obsahuje většinou známky přetištěné na DOPLATÍ.

Platnost známek byla pouhých deset měsíců, proto se na celistvostech všeho druhu málo objevují. Na doporučených dopisecích v tuzemsku byly obvykle použity dvě známky této hodnoty.

Existují rovněž dopisnice s vytištěnou známkou 150 h /CDV 26/, určené pro zásilky do ciziny. Pro nedostatek podkladů nebylo dosud možné zjistit, zda pro tisk známek byly použity štočky jednotlivých známek, vyřezané z obou tiskových desek.

Za důležitý poznatek lze považovat zjištění, že známky se vyskytují ve dvou typech. Na každé TD bylo 27 známek druhého typu, ostatní typu I. Z hlediska sběratelského bude proto zájem o známky ve spojeném typu.

Všechny další údaje o vydání těchto známek, popisy a obrázky všech vad, odlišnosti kresby II. typu známky, tabulku umístění II. typu, bodové ohodnocení a další, bude obsahovat studie, která bude k dispozici na zasedání členů Společnosti knihtisku 20. listopadu. Cena bez poštovního cca 30 Kčs. Nezávazné objednávky můžete již nyní zasílat na adresu: J. Chvalovský, Pošta 614, 16130 Praha 6.

Na zmíněném zasedání bude přednesena stručná informace, k nahlédnutí bude sbírka známek této hodnoty a k výměně či prodeji přebytky vad, ST a celistvosti.

**K o u p í m /příp. výměním/ pro studijní účely dopisnice CDV 26 poštovně doložené /zaslané do ciziny/. Cena dle shody.**

**Chvalovský**

**Hradčany V. kresba - číst VI.**

Hodnota 20 h - číslo katalogu 9.

Hodnota 20 h vytištěná v nové barvě i kresbě měla původně nahradit známku stejné hodnoty v I. kresbě a modrozelené barvě. Brzy však došlo k dalšímu zvýšení poštovního a známka hodnoty 20 h se uplatnila jako výplatní hodnota pro poštovně za dopisnici v tuzemsku ( obr. 1 ).

Pro tisk známek byly zhotoveny dvě tiskové desky, které byly umístěny ve čtyřdeskové tiskové formě spolu s deskama hodnoty 10 h v a to tak, že desky pro tisk hodnoty 20 h byly vlevo a desky hodnoty 10 h vpravo. Desky byly umístěny stejnosměrně a vždy I. tisková deska dole.

Další dvě tiskové desky byly zhotoveny pro tisk známek na dopisnice. Ty byly rozřezány na jednotlivé štočky a použity při tisku dopisnic CDV 18, CDV 19 a CDV 22. Zajímavostí je, že část štoček byla použita jak pro dopisnice s monogramem tak i se znakem. Došlo tedy v tiskové formě jen k výměně štočku pro tisk monogramu za štoček pro tisk znaku.

Přepážkové archy z jednotlivých tiskových desek lze rozlišit podle terciárních deskových vad a podle deskových značek v počítadle, které jsou:

I. TD. - v počítadle 20,- je přerušená desetinná pomlka

II. TD. - v počítadle 20,- je dvakrát přerušená desetinná pomlka

S tiskem známek bylo započato 12. prosince 1919 a vydány byly 3. ledna 1920. Celkem bylo vytištěno 45 370 000 ks známek a z toho bylo:

stříhaných ( pouze odhad )		10 000 ks
zoubkovaných: hřebenově 13 3/4:13 1/2	EZ A	177 000 ks
řádkově 13 3/4	ŘZ C 44	730 000 ks
přetisk SO 1920: stříhané ( odhad )		2 500 ks
zoubkované	EZ A + ŘZ C	450 000 ks

Barva známek vykazuje tři sběratelsky zajímavé barevné odstíny a to růžový, červený a karminovočervený. Výskyt všech barevných odstínů je v takovém množství, že se cenově nerozlišují.

Oprava 4. spirály byla provedena v obou tiskových deskách, ale bylo vynecháno známkové pole 9. a 34. na I. tiskové desce. Tím je dána možnost vzniku spojených spirálových typů, které jsou u této hodnoty hledané, neboť jsou jen na dvou místech tiskové desky. Zejména potom stříhané jsou raritou a objevují se jen výjimečně na velkých aukcích ( obr. 2 ).

Stejně jako u jiných hodnot V. kresby, ve kterých byla provedena oprava 4. spirály, je na některých známkových polích prodloužena dolní část levé příčky. Blíže je popsána v našem Zpravodaji.

Zajímavá oprava rovněž přímo v tiskové desce byla provedena na 10. známkovém poli I. tiskové desky. Poškozený pravý rám byl doplněn kovem. Oprava však neměla dlouhého trvání a přidaný kov se drobil. Oprava je zajímavá i z toho hlediska, že spojení této i sousední známky z 9. známkového pole vzniká spojený spirálový typ. Uvedená oprava pomůže ke správnému určení.

Zajímavostí hodnoty 20 h je i to, že ještě před konečnou úpravou Muchova návrhu použitého pro V. kresbu, byla hodnota 20 h použita právě pro tyto úpravy. Ze třetí úpravy tohoto návrhu pochází štočky známek, které byly použity pro tisk známek na dopisnice pro cizinu a pro tisk známky na poštovní příkazku CPC 3 ( obr. 3 ).


Hodnota 20 h ve svém stříhaném provedení se stala zajímavou pro padělatele. Ty nejobyčejnější padělky mají odstríženě zoubkování. Je však několik druhů celkových padělek, které popisuje publikace Padělky československých známek, na které je potřeba dát pozor. Při pochybnostech o pravosti je potřeba nechat si ověřit známky znalcem.



Obr. 1



Společné vady I. a II. desky ( sekundární ).




5. známkové pole.

Vlajka na 4. věži.

I. TD. Poškozený pravý rám proti 7. spirále.

II. TD. Nad 6. věží vzestupně barevné body.



6. známkové pole.

Šikmá bílá čárka ve střeše.

I. TD. Poškozený horní rám nad P.

II. TD. Barevný bod na 4. věži.



8. známkové pole.

Přerušný barevný oblouk pod 6. listem.

I. TD. Seřizlý pravý horní roh.

II. Dvojtečka mezi 2. a 3. věží.



38. známkové pole.

Svislá bílá čárka dole před Č.

- I. TD. Bílý bod na pravém ránci.
- II. TD. Bez dalších rozlišovacích znaků.



52. známkové pole.

Bílá čárka pod A v STA.

- I. Vryp do dolního rámu pod oválem.
- II. Bílý bod na dolním obloučku S v STA.



82. známkové pole.

Dole přerušný ovál.

- I. TD. Barevný bod vlevo nad 6. věží.
- II. TD. Bez dalších rozlišovacích znaků.



Deskové vady jedné desky (terciární).



10.ZP I.TD 34.ZP



10. ZP. Poškozený pravý rám uprostřed (retuš).  
34. ZP. Barevný bod před číslicí 20, 4. spirála I. typ.



53.ZP I.TD 56.ZP



53. ZP. Přerušené P.  
56. ZP. Bílý bod v E v ČR.



66.ZP I.TD 86.ZP



66. ZP. Barevné body mezi 2. věží a levou věžičkou.  
86. ZP. Bílá čárka od Š do prava.



15.ZP II.TD 25.ZP



15. ZP. Bílý bod nad P.

25. ZP. Přerušovaná nožka K v SKÁ.



29.ZP II.TD 30.ZP



29. ZP. Bílá čárka přes levou nožku A v ŠTA.

30. ZP. Vryp zevnitř do obloučku P.



34.ZP II.TD 36.ZP



34. ZP. Bílá čárka od L vzhůru.

36. ZP. zesílený dolní oblouček Š.






37. ZP II. TD 44. ZP



37. ZP. Bílý bod nahoře mezi ŠT.  
44. ZP. Bílý bod nahoře na pravé straně T.



61. ZP II. TD 63. ZP



61. ZP. Podtržené UCH.  
63. ZP. Bílá čárka na levé vlnovce.



64. ZP II. TD 67. ZP



64. ZP. Barevný bod vpravo špičky 5. věže.  
67. ZP. Bílý bod na T.



74.ZP II.TD 78.ZP



74. ZP. Seřizlý oblouček číslice 2.

78. ZP. Barevný bod v nule.



80.ZP II.TD 86.ZP



80. ZP. Barevný bod mezi číslicemi.

86. ZP. Barevná skvrna v oblouku pod ŠT.



92.ZP II.TD 98.ZP



92. ZP. Podtržené MUCHA.

98. ZP. Přerušný horní rám nad T.

Pokračování.

## VÝZVA KE SPOLUPRÁCI



Vážení sběratelé, obracím se na vás s žádostí o spolupráci. Čeho se týká ?

Na prvním obrázku je 99. známka H 20 h, II. typ i s počítadlem, ve kterém je přerušena desetinná pomlčka. Tento exemplář mi zapůjčil kolega Krejčův. Obdobný jsem viděl již před lety u již zesnulého sběratele p. Klimenta. Jde o úmyslné přerušení či náhodu ? Prohlédněte své sbírky a dejte zprávu pokud by jste i vy takovéto exempláře našli.

Na druhém obrázku je ústřížek jedné z pošt. průvodek, na kterých je předtištěna známka Hol. 10 h. Zřejmě obdobně jako u KL se známkami OR 40 či 50 h je původ otisku známek v rozřezaných štočcích stokusové TD. Tudiž i na těchto materiálech, čosud nikdy systematicky nezpracovaných, najdete deskové vačky známé ze studí stokusových TD. Na obr. je známka se známou vačkou negativu z 68. zn. pole (vryp do spočinného rámu před podpisem). Provéřte svoje zásoby, pořičte xeroxy ústřížků a ty poskytněte ke studiu buď na adresu moji nebo tajemníka Společnosti p. Látala.

V obou případech za spolupráci předem děkuji.

Jiří Kašpar  
prac. skupina Holubice




Martin Kašpar a Miroslav Krejtný

H O L U B I C Ě 30 h


- rozlišení levých deskových značek TD ■ - 3 a ■ - 4

Tiskové desky určené pro tisk známek Holubice 30 h zhotoveny galvanoplastikou jsou vesměs opatřeny ploškami pro označení příslušné TD. Na levé plošce bývá obvykle pořadové číslo, na pravé pak poslední dvojčíslí letopočtu. V takovýchto případech je podle odlišnosti kresby příslušných číslic rozlišení deskových označení jednoduché a v podstatě jednoznačné.

Komplikovanější situace nastává u těch TD, kde toto obecné pravidlo není respektováno. Takovými jsou m.j. i deskové značky z TD ■ - 3 a ■ - 4 u známek Holubice 30 h, kde levá ploška zůstala neobsazena a na pravé je pořadové číslo.



levá DZ TD ■ - 3



levá DZ TD ■ - 4

Pro rozlišení platí:

- TD ■ - 3 : - skvrna u pravého horního rohu plošky je malá
  - desetinná pomlčka za číslicí 3.- počítadla je málo výrazná (jeví se jako dvojitá)
- TD ■ - 4 : - skvrna u plošky je větší, ve tvaru klínu
  - desetinná pomlčka výrazná, zleva do pravé kyjovitě rozšířená

H O L U B I C E 30 h

- určení TD retuší 72. zn. pole variant B a C

Předními publicisty z vedení Společnosti knihtiskových vydání mi bylo potvrzeno, že charakteristicky vychýlené perforační otvory na PL jsou příznačné vždy jen pro PL z určité TD. Přitom se nemusí nacházet na celém nákladu z téže TD, ale zatím nebyl zjištěn případ, že by se stejné "perforační anomálie" vyskytovaly na PL ze dvou či více TD.



Pokud tedy toto pravidlo platí, prostudujte přiložené obrázky a zjistíte, že je velmi zřetelně vychýlen směrem dolů devátý perforační otvor druhé <sup>svisle</sup> řady známek a to nejen na čtyřbloku z TD 3, ale i na všech retuších ZP 72 variant B a C.



R ZP 72 var. B




R ZP.72 var. C

Z uvedeného vyplývá právě ten závěr, který jste si sami udělali.

J.K.

## CELISTVOST S DESKOVÝMI ZNAČKAMI

V době sestavování Ceníku známek s celistvostí emise Holubice a Osvobozená republika jsme vedli diskuse o tom, zda uvádět celistvosti s DZ. Byl jsem proti a jsem proti tomu i dnes. Na ukázce přesto vidíte celistvost s levou i pravou LZ 3 - 29, použitou spolu se všemi dalšími známkami spočítá desáté řady, včetně počítadel. Dopis je řádně prošlý poštou (raz. HNOJNÍK 8. VII. 1930), frankatura je v pořádku, pouze adresát je, jak jinak ... poštovní komisař.



J.K.

### Inserce :

Přijmu po předchozí dohodě výběry známek Hradčan čisté i ražené, jen stříhané. Jilich Jaroslav, Průběžná 24, 37003 České Budějovice.

Hledám zájemce, kteří by si vyměňovali vadya retuše na známkách HV I a HV II dle studií p.Žampacha, ing. Keráska a ing. Pitermana. Přihlaste se na adresu tajemníka společnosti a to: Jindřich Láta l, Mařatkova 916, 142 00 Praha 4

H O L U B I C E 5 h - TD pro sešitková vydání  
= = V Ý Z V A S B Ě R A T E L Ů M I

V loňském roce byly vydány studie Holubice 10 h a 20 h týkající se TD pro sešitková vydání. Na letošek je "plánováno" ukončení obdobné studie známek Holubice 5 h. Plán vycházel z naší naděje, že v PM je archivován i černotisk 2. TD pro sešitková vydání. Bohužel se ukázalo, že náš předpoklad byl mylný.

Máme tedy prostudovány odchylky v obrazu a kresbě známky pro celou 1. TD. U 2. TD se nám podařilo na základě studia širokých a úzkých protichůdných dvojic a jejich bloků určit sestavení této TD z konkrétních známkových třicetibloků (tři svislých řad klasické stokusové TD). Známe vadu na protichůdných dvojicích a některé další typické vady. Neznáme však odchylky charakteristické pro další zn. pole "přilehlá" k protichůdným dvojicím.

Na obr. je znázorněno uspořádání 2. TD. Silně orámovaná políčka představují jedinou původní vadu druhého negativu (ZP 3) a vadu pomocné sestavy (ZP 51). Přerušovaným silným orámováním jsou označeny vady dodatečně vzniklé na druhém negativu, jejich popis i vyobrazení najdete v Chvalovského (a kol.) studii Holubice 5 h.

Prosíme o prostudování vašich sbírek a poskytnutí xerokopíí pokud vlastníte celý PL odpovídající 2. TD nebo úzké či široké protichůdné dvojice resp. jejich bloky obsahující i "přilehlá" zn. pole. Na zprávu od vás čeká autor těchto řádků nebo tajemník naší Společnosti p. Látal. Studie by měla být vzor výše uvedeným potíží ukončena a připravena do listopadového zasedání. Další eventuelní zjištění a doplnění budou uvedeny ve Zpravodaji.

Ing. Jiří Kašpar  
pracovní skup. Holubice

2. TD

I.			II.			III.		
1	2	3	66	26	16	5	6	7
11	12	13	69	29	19	15	16	17
21	22	23	61	21	11	25	26	27
31	32	33	69	29	19	35	36	37
41	42	43	66	26	16	45	46	47
51	52	53	67	27	17	55	56	57
61	62	63	66	26	16	65	66	67
71	72	73	62	22	12	75	76	77
81	82	83	61	21	11	85	86	87
91	92	93	6	2	1	95	96	97

**I n s e r c e :**

Koupím a nebo za známky výměním celistvosti na nichž je jedna či více známek DOPLATIT 50/20 červená. Mám zájem rovněž o doporučené nebo spěšné dopisy na nichž je jedna či více známek hodnoty OR 20, příp. i známky jiných hodnot a emisí. Piště přímo na adresu :  
Josef Chvalovský, pošt.schr. 614, 161 00 Praha 6

Koupím známku 30 hal Osvobozená Republika, na které je vada, kde v nápisu Československo krybí písmenko Č. Nabídněte na adresu: Jindřich L á t a l , Mařatova 916, 142 00 Praha 4.