

ZPRAVODAJ

SPOLEČNOST SBĚRATELŮ KNIHTISKOVÝCH VYDÁNÍ ČS. ZNÁMEK

ČÍSLO: 34

ROČNÍK 1994

OBSAH:

	Strana
Holubice - 10 hal zelená	2 - 3
Holubice 5 hal TD pro se- šitkové vydání	4 - 5
Holubice - určení TD re- tuše na ZP 33, var. A	6
OR 40 hal - varianty retu- ší na ZP 60	7, 8, 17,
OR 60 hal - VW na 38 a 39 ZO	9 - 16
Hračany 10 hal zelená - náhodná vady	18
Hračany V, - pokračování	19 - 23

Zpravodaj společnosti sběratelů knihtiskových známek je neprodejnou tiskovinou, vydávanou pouze pro vnitřní potřebu členů společnosti. Je vydáván nepravidelně, zpravidla 4x ročně. Za redakční úpravu odpovídají a na přípravě se podílejí členové společnosti.

Rukopisy, články, připomínky, nové poznatky či jinou korespondenci posílejte na adresu:

Jindřich Láta 1, Mařatkova 916, 142 00 Praha 4

H O L U B I C E 10 h, zelená

Po zesnulém příteli Hedvičákovi jsem se ujal dokončení jím rozpracované studie Holubice 10 h, zelená. Její zpracování ve formě studijní filatelistické příručky si mohli členové naší Společnosti objednat v rámci edičního plánu na rok 1994 a proto budou dále uvedeny jen stručné závěry.

Známky Holubice 10 h v zelené barvě byly tištěny pouze ze dvou TD. Tímto opravuji tvrzení v Monografii, která udává tisk ze čtyřech TD. Obě použité TD byly umístěny ve dvou čtyřdeskových tiskových formách, které současně sloužily i k tisku známek Holubice 5 h v modré barvě. Jejich schematické uspořádání je na obr. 1a, resp. 1b.

bez označení bez OR 2.TD modrá Holubice 5 h	bez označení bez OR 1.TD modrá Holubice 5 h
Holubice 10 h zelená 1.TD bez OR bez označení	Holubice 10 h zelená 2.TD bez OR bez označení

Obr. 1a

ozn. 1.-- bez OR 1.TD modrá Holubice 5 h	bez označení bez OR 1.TD modrá Holubice 5 h
Holubice 10 h zelená 1.TD bez OR ozn. 1.--	Holubice 10 h zelená 2.TD bez OR ozn. 1.---

Obr. 1b

Tiskové desky nominální hodnoty 10 h byly v TF podle obr. 1a bez jakéhokoliv označení, při použití v TF podle obr. 1b byla 1. TD označena jedním, resp. 2. TD dvojím přerušením desetinné pomlčky za číslicí 1.- v počítadle pod ZP 91 (obr. 2a, resp. 2b). TD pro tisk známek Holubice 10 h použité v obou TF jsou, podle výsledků studia odchylek v obrazu a kresbě známky na jednotlivých zn. polích, identické. Pro 1. TD je charakteristický výskyt výrazné DV na zn. poli 86 (obr. 375 v Monografii).



Obr. 2a

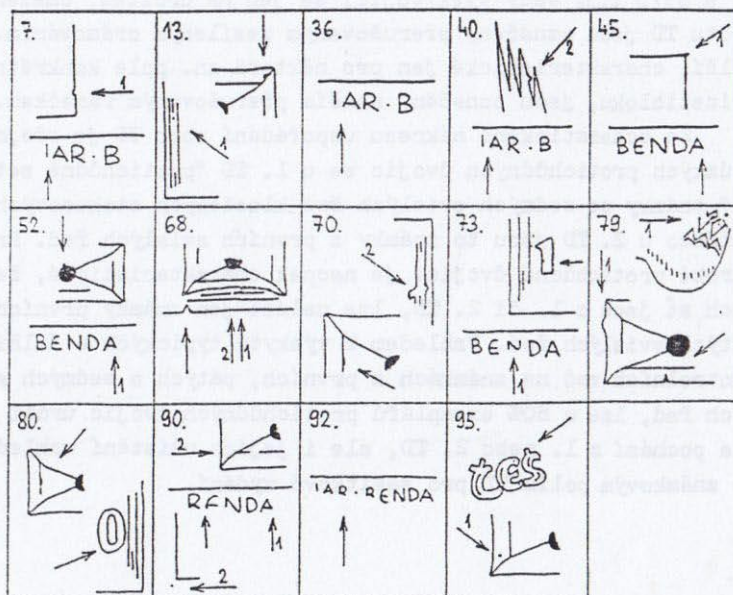


Obr. 2b

V Monografii uvedený náklad 50 milionů kusů byl zřejmě odhadnut podle mylného předpokladu o použití čtyř TD, dvěma skutečně použitým odpovídá náklad zhruba poloviční.

Studiem dostatečného množství známkového materiálu bylo zjištěno, že na 14-ti zn. polích se necházejí vady negativu, na schématu jsou označeny šípkami bez označení. Kontrolní vady necházející se na 1. TD jsou označeny šípkou s číslicí 1 a vady charakteristické jen pro druhou TD šípkou s číslicí 2.

J.K.



H O L U B I C E 5 h - TD pro sešitková vydání

Ve Zpravodaji 29/93 byla otištěna výzva ke sběratelům týkající se zapůjčení známkového materiálu nebo jeho xerokopíí, které by umožnilo dokončení studia odchylek v obrazu a kresbě známky a to zejména u 2. TD pro sešitková vydání známek Holubice 5 h.

Na výzvu se ozvalo několik sběratelů, kteří poslali poslali zajímavý filatelistický materiál. Nejvýznamnější z hlediska studia bylo zaslání xerokopie otisku celé 2. TD Ing. Toušem z Plzně a zapůjčení velkých bloků TB přítelem Chvalovským. Opětovným studiem obou TD pro sešitková vydání byly zjištěny m.j. i další tři vady dodatečně vzniklé na negativu (ZP: 5, 82 a 85) a další vady charakteristické pro některá zn. pole konkrétních třicetibloků, z kterých byla celá tisková forma pro sešitková vydání známek Holubice 5 h sestavena. To vše je zakresleno do schematu, ve kterém je zesíleným orámováním znázorněna vada pomocné sestavy (ZP 51) a jediná původní vada druhého negativu (ZP 3). Vady dodatečně vzniklé na druhém negativu (ZP: 5, 6, 11, 13, 17, 21, 22, 31, 32, 43, 45, 61, 73, 82 a 85), t.j. vady vyskytující se jen na určitém, omezeném, počtu TD jsou označeny přerušovaným zesíleným orámováním. Vady další, charakteristické jen pro některá zn. pole konkrétního třicetibloku, jsou označeny menším přerušovaným rámečkem.

Ze schematického nákresu uspořádání obou TD je zřejmé, že u úzkých protichůdných dvojic se u 1. TD "protichůdně setkávají" známky ze sedmých svislých řad klasických stokusových TD, zatímco u 2. TD jsou to známky z prvních svislých řad. Pro široké protichůdné dvojice je naopak charakteristické, že na nich ať jsou z 1. či 2. TD, lze nalézt jen známky prvních a pátých svislých řad. Vzhledem k výskytu typických a dalších kontrolních vad na známkách z prvních, pátých a sedmých svislých řad, lze u 80% exemplářů protichůdných dvojic určit nejen zda pochází z 1. nebo 2. TD, ale i jejich umístění vzhledem ke známkovým polím TD pro sešitková vydání.

1. TD

I.						II.						III.		
5	6	7	16	96	66	1	2	3	1	2	3	1	2	3
15	16	17	18	98	68	11	12	13	11	12	13	11	12	13
25	26	27	17	76	75	21	22	23	21	22	23	21	22	23
35	36	37	19	99	69	31	32	33	31	32	33	31	32	33
45	46	47	15	96	65	41	42	43	41	42	43	41	42	43
55	56	57	14	94	64	51	52	53	51	52	53	51	52	53
65	66	67	10	90	60	61	62	63	61	62	63	61	62	63
75	76	77	12	92	62	71	72	73	71	72	73	71	72	73
85	86	87	11	91	61	81	82	83	81	82	83	81	82	83
95	96	97	1	6	5	91	92	93	91	92	93	91	92	93

2. TD

I.						II.						III.		
1	2	3	6	26	16	1	2	3	5	6	7	5	6	7
11	12	13	6	26	16	11	12	13	15	16	17	15	16	17
21	22	23	7	27	17	21	22	23	25	26	27	25	26	27
31	32	33	6	26	16	31	32	33	35	36	37	35	36	37
41	42	43	5	25	15	41	42	43	45	46	47	45	46	47
51	52	53	4	24	14	51	52	53	55	56	57	55	56	57
61	62	63	3	23	13	61	62	63	65	66	67	65	66	67
71	72	73	2	22	12	71	72	73	75	76	77	75	76	77
81	82	83	1	21	11	81	82	83	85	86	87	85	86	87
91	92	93	1	2	1	91	92	93	95	96	97	95	96	97

Detailní popisy odchylek v obrazu a kresbě známky na jednotlivých ZP, včetně jejich nákresů, jsou podchyceny ve druhém vydání studie "Holubice 5 h - TD pro sešitková vydání", která byla dokončena v lednu 1995.

J. Kašpar

H O L U B I C E 20 h, II. typ
určení TL retuše na ZP 33 - varianta A

Ve Zpravodaji 19/1991 bylo uvedeno doplnění a upřesnění retuší barevné skvrny v psaníčku na ZP 33. U zjištěných osmi variant těchto retuší bylo tehdy pouze určeno, že čtyři z nich (A až D) pochází z některé TD zhotovené galvanoplastikou podle 1. matrice a zbývající čtyři (E až H) z TD zhotovených podle druhé matrice. V době zveřejnění příspěvku nebyla známa konkrétní TD ani pro jednu z variant. Koncem roku 1993 se mi dostala do ruky barbarsky, na části větší i menší, roztrhaná archovina z TD 13 - 27.

Na ZP 33 otisku této TD se nachází retuš výše uvedená vsady - varianta A.

J.K.



Osv. republika 40 h - varianty retuší na ZP 60

Retušě tohoto známkového pole jsou známy na známkách I. a II. typu, na známkách s HZ 14, LHZ 14 a ŘZ 13 3/4 a také na známkách vytištěných na korespondenčních lístcích. Opravy skvrny v lípových lístcích byly provedeny na každé desce před zahájením tisku známek. Zatím se podařilo prokázat dvě varianty "původní vady" na známkách II. typu /obr. 1 a 2/ a sedm variant retuší této vady /obr. 3 až 9/.

Je zadokumentováno celkem dvanáct stokusových leotaných tiskových desek a dvě desky pro známky tête-bêche. V uvedeném počtu dvanácti TD jsou zahrnuty i dvě TD se známkami I. typu, které v pořadí vyrobených desek zaujímají zatím 7. a 8. místo. Protože původní vada na ZP 60 je vadou negativu je logické, že musí existovat také dvanáct retuší, případně známek s původní vadou, vytištěných ze stokusových desek.

Neúplné bílé kroužky na ZP 60 vytištěné z tiskových desek 1 a 2 byly až dosud považovány za dvě odlišné varianty původní vady negativu, podobně jako shodné známky z tohoto ZP na I. typu.

Studiem známek vytištěných na korespondenčních lístcích bylo ověřeno, že na ZP 60 jednoho druhu KL je na známce neúplný bílý kroužek /obr. 10/, na druhé však kroužek chybí a je na něm jen barevná skvrna /obr. 11/. Tato skutečnost mě přivedla na myšlenku, zda právě ona známka bez kroužku vytištěná na jednom ze dvou druhů KL, není pravou původní vadou a všechny známky s kroužky jsou dalšími variantami retuší a nikoliv tedy původními vadami.

Sběratelé-specialisté dobře vědí jak snadné je objevit "novou retuš", ale jak nesmírně obtížné je zdůvodnit, že se skutečně o retuš jedná a nikoliv třeba jen o dočasnou vadu tisku. Nezdůvodněné objevy takovýchto "retuší" jsou vždy podrobeny tvrdé kritice se strany sběratelů.

K ověření správnosti své myšlenky jsem použil dvou způsobů měření. Nejprve jsem velmi přesným měřítkem změřil na známce II. typu vzdálenost pravé strany lípového lístku od pravé číslíce čtyři. Stejný postup jsem uplatnil při změření vzdálenosti pravé strany neúplného kroužku od pravé číslíce. Měřením

bylo zjištěno, že kroužek je blíže k číslici čtyři než pravá strana lípového lístku známky bez původní vady.

Protože jen málo sběratelů vlastní přesné měřítko a pro ostatní by bylo obtížné ověřit správnost mých zjištění, použil jsem ještě příkaznější metodu.

J odborníka fotografa jsem si podle vytištěných známek bez vady na ZP 60 a s tzv. původní vadou nechal zhotovit průsvitné pozitivy a negativy, příslušně zvětšené.

Přiložením průsvitného pozitivu známek z obrázků 1 a 2 na pozitiv známky s úplnými lípovými lístky se zcela zřetelně ukázalo, že větší část bílého kroužku se nachází zcela mimo původní kresbu pravého lípového lístku a že kroužky jsou blíže k číslici čtyři, jak již bylo zjištěno prvním měřením.

Z výše uvedeného lze tedy učinit závěr, že známky dosud považované za původní vady /obr. 1 a 2/ jsou ve skutečnosti neuspělými retušemi. Jedinou známkou s původní neopravenou vadou negativu je známka vytištěná na korespondenčním lístku /obr. 11/. Rovněž známky I. typu na ZP 60 s nedolnými bílými kroužky jsou retuše a nikoliv původní vady, podobně jako i kroužek na známce vytištěné na KL /obr. 10/.

Kromě retuší na známkách pocházejících z TD "B" /viz přísl. studie/ je tedy ověřeno jedenáct variant retuší z celkové počtu 12. desek. Stále tedy chybí objevit jednu variantu vady či retuše na známce II. typu /TD 3 nebo 4/. Pokud se někomu podaří nalézt tuto chybějící variantu, uvítám zprávu o její existenci.

Josef Chvalovský

U p o m ě n ě n í .

Asi jste již poznali, že přiložená studie 60 hal OR modrá od př. Chvalovského je číslována tak, aby z ní bylo možno po ukončení vytvořit samostatnou studii! Někteří jste nám psali, že vám chybí stránky ku př. 9 až 16, což nahrazuje přiložená studie s jiným číslováním.

Redakce.

OSVOBODZENÁ REPUBLIKA 60 h

Vady negativu na ZP 38 a 39




VHB

Zpracoval: J. Chvalovský - březen 1994

Vada negativu na známkovém poli 38 se objevila až na známkách vytištěných v pořadí z třetí tiskové desky. Známeček s VN se v balíčkovém materiálu nachází poměrně hodně, většina však nemá další kontrolní znaky, takže jejich zařazení je značně problematické. Určování jen podle počtu a výraznosti barevných bodů v dlaních je nemožné vzhledem k dostupnému opotřebenosti desky během tisku a tím i změnám kresby v dlaních.

Podobně jako v předchozích studiích VN nejsou uváděna některá pořadová čísla desek, protože období tisku mezi desátou a čtrnáctou TD je z důvodu nedostatku podkladů stále málo probádané.



ZP 38 - vada negativu

VN - bílá skvrna ve stínování sukně nad prsty pravé nohy

TD 1 - VN ještě nebyla

TD 2 - VN ještě nebyla

TD 3 - skvrnka u třetí ozdoby rukávu levé ruky

TD 4 - skvrnka na pravém stínování pravé nuly
- u části nákladu přerušená kresba pod druhou
vlnkou v pase

TD 5 - pravý rám u spodního rohu zesílený
- dva body v levém lípovém lístku
- u části nákladu skvrnka mezi 6. a 7. svislým stí-
nováním pod pasem

TD 6 - dva barevné body v levém lípovém lístku
- u části nákladu malá skvrnka u pátého svislého
stínování pod pasem

TD 7 - chybí prvé svislé stínování pod pasem

TD 8 - vryp do levého rámu proti kolenu pravé nohy

TD 9 - zesílená písmena nápisu
- u části nákladu bílá skvrnka na stonku lípové
ratolesti

TD 10 - rozšířená levá bílá rámová linka nad vrcholkem
Řípu

TD - zvětšená vada negativu zejména v levé části
- u části nákladu slité ozdoby rukávů a stínování Řípu

TD - bílá skvrnka na palci pravé ruky

TD - přerušené pravé stínování levé číslice šest

TD - zkrácená kresba levého obočí a oka

























TD 15 - nedělené prameny vlasů u pravé strany obličeje
- slité stínování podél chodidla levé nohy

TD 16 - rozšířená pravá bílá rámová linka nad číslicí

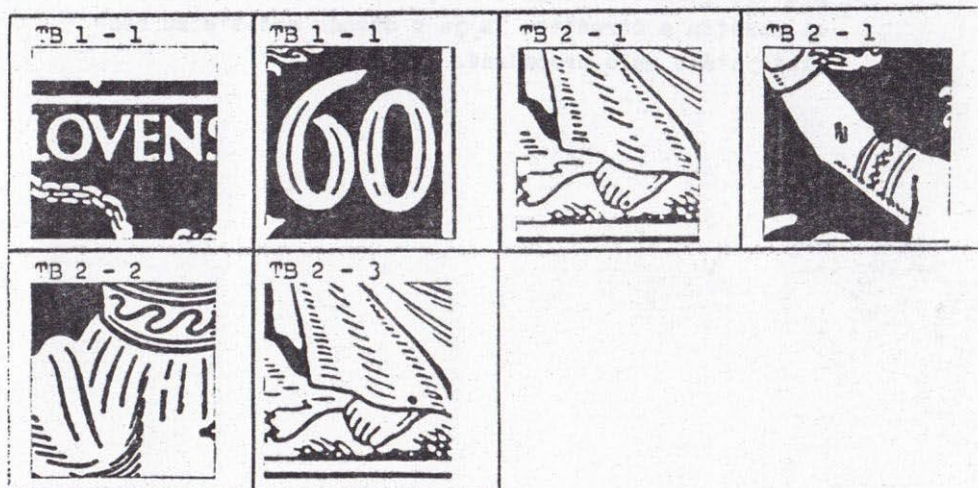
TD 17 - 20 bez rozlišení desek:
- poškozené nebo zcela přerušené druhé šikmé stínování
pod pasem
- skvrnka na pravém horním rohem známky

RETUŠ obou řetězů

zkrácená kresba vlasů na pravé straně hlavy
zkrácený malíček pravé ruky


















VN 	TD 1 	TD 2 	TD 3 
TD 4 	TD 4 	TD 5 	TD 5 
TD 6 	TD 7 	TD 8 	TD 9 
TD 10 	TD 	TD 	TD 
TD 	TD 	TD 15 	TD 16 
TD 17-20 	TD 17-20 	Retuš řetězů 	Retuš řetězů 

- TD TB 1 - blok 1 - malý vryp do horního rámu nad písmenem
V ve VEN
- přerušené levé stínování pravé nuly
- TD TB 2 - blok 1 - u VN přerušeno jen jedno stínování
v sukni
- skvrna na horní části třetí ozdoby
rukávu pravé ruky
- blok 2 - u části nákladu přerušené páté svislé
stínování pod pasem
- blok 3 - skvrnka v sukni nad orsty pravé nohy

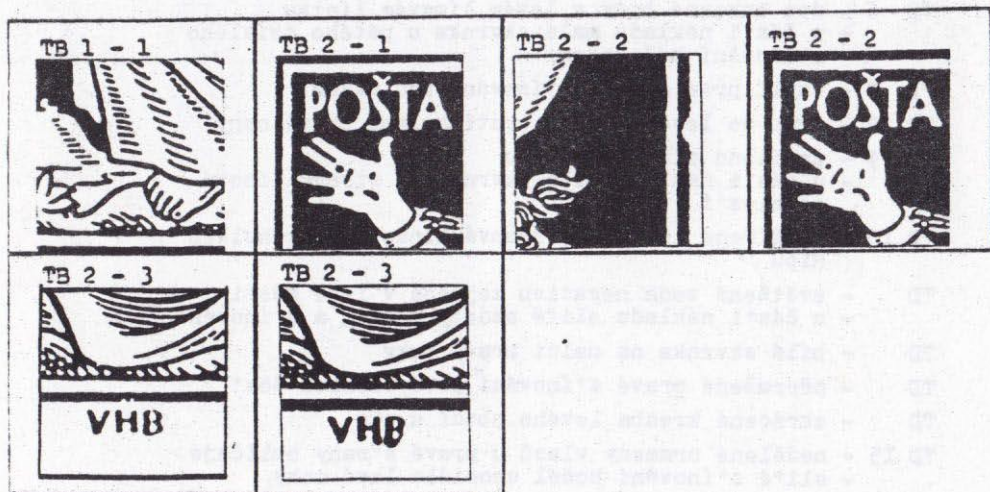


ZP 39 - vada negativu

- VN - barevná skvrna v horní bílé rámové lince mezi písmeny VE
- šikmo seřízlá příčka písmene Á ve SKÁ
- TD 1 - v pravé dlani dva a nebo žádné body
- nízké písmeno H ve VHB
- u části nákladu poškozené stínování pravé nuly
- TD 2 - na horním rámu u levého rohu malá skvrnka
- u části nákladu malé vrypy do horního rámu u obou rohů
- TD 3 - bílý výběžek z pravé číslice šest
- u části nákladu přerušené druhé šikmé stínování pod pasem
- TD 4 - spojená písmena OS
- u většiny nákladu žádné body v dlani pravé ruky
- TD 5 - přerušené, nebo jen narušené prvé šikmé stínování pod pasem
- TD 6 - dva barevné body v levém lípovém lístku
- TD 7 - odlišná sestava bodů v dlani pravé ruky
- chybí prvé stínování pod pasem
- kratší pravé nožička písmene H ve VHB
- TD 8 - vryp do pravého rámu proti vlasům pod levou rukou
- u většiny nákladu dlaně bez bodů
- TD 9 - zesílená písmena nápisu
- čtyři výrazné body v dlani pravé ruky
- slité stínování podél chodidla levé nohy
- TD - prvé ozdoba na rukávu pravé ruky zeslabená
- menší písmeno H ve VHB
- pravý vrcholek Kriváně málo oddělený
- TD - dva vrypy do vnitřní strany pravého rámu
- TD - bílá skvrnka na vrcholku Kriváně
- TD - přerušená kresba levého obočí
- menší kresba levého oka
- TD - bílá skvrnka na písmenu T
- TD 15 - slité prameny vlasů u pravé strany obličeje
- širší ústa
- slité stínování podél chodidla levé nohy
- TD 16 - skvrnka v pravé číslici šest
- menší písmeno H ve VHB
- TD 17 - 20 bez rozlišení desek;
- zkrácené horní části ozdob obou rukávů
- vět bodů v dlani pravé ruky
- bod nad levým horním rohem známky
- RETUŠ obou řetězů, vynechaný perf. otvor na pravé straně známky
- RETUŠ řetězu na levé ruce

VN 	VN 	TD 1 	TD 2 
TD 3 	TD 4 	TD 5 	TD 6 
TD 7 	TD 8 	TD 9 	TD 
TD 	TD 	TD 	TD 14 
TD 15 	TD 16 	TD 17-20 	TD 17-20 
Retuš řetězů 	Retuš řetězů 		

- TD TB 1 - blok 1 - bod v palci pravé nohy
- v dlani pravé ruky 1 bod a čtyři čárky
- TD TB 2 - blok 1 - chybí prvé sřínování nođ basem
- v dlani pravé ruky 3 body a dvě čárky
- blok 2 - vryp do pravého rámu proti lokti levé ruky
- v dlani pravé ruky zahnutá čárka u zápěstí
- blok 3 - dva malé vrypy do spodního rámu nad VHB
- nakloněné větší písmeno B ve VHB





3

4

5

6



7

8

9



10 KL

11 KL

Náhodná vada na Hradčany 10 hal zelená.

Na 10 hal známce V.kresby světle zelené - per.
13 3/4: 13 1/2 jsem našel nahodilou vadu - zdvo-
jený štítek. Ve sbírce ji má též pan Schreiber
z Litoměřic. Je to sice nahodilá vada, ale ve-
lice zda řilá. Pokud jste ji také našli nebo
máte ji ve sbírce, ozvěte se na adresu :

Josef Beloubek, Jiřího z Pošehrad 38/184
412 01 Litoměřice.



Nahodilá desková vada u 10 hal
zelené - perforované

Zdvojený štítek nad hodnotou
10 hal.

Známka pofis 6A - 13 3/4 : 13 1/2

Hradčany V. kresba - část IX.

Hodnota 5 h číslo katalogu 4.

Nová známka 5 h vydaná v V. kresbě a modrozelené barvě měla nahradit známku stejné hodnoty, ale v nevyhovující světle zelené barvě. Vydána byla 1. srpna 1919.

Pro tisk výplatních známek bylo připraveno celkem šest tiskových desek, které byly před tiskem umístěny vždy po čtyřech v tiskové formě. Jednou byly v tiskové formě všechny čtyři tiskové desky hodnoty 5 h, šestkrát vždy dvě desky 5 h společně s deskami jiných hodnot emise Hradčany, dvakrát společně s deskami novinových známek a jednou se známkami doplatními. Sestavy ukazují diagramy tiskových forem.

5 h V I. TD	400 h	120 h	5 h V I.TD	5 h V III.TD	5 h V I.TD
5 h V II.TD	400 h	120 h	5 h V II.TD	5 h V IV.TD	5 h V II.TD
5 h V ? TD	120 h	1 h	5 h V ? TD	5 h V ? TD	100 h
5 h V ? TD	120 h	Λ 4 6	4 I	5 h V ? TD	100 h
15 h	5 h V ? TD	5 h V ? TD	30 h Dop.	5 h V ? TD	2 h Nov.
15 h	5 h V ? TD	5 h V ? TD	30 h Dop.	5 h V ? TD	2 h Nov.
5 h V IV.TD	10 h Nov.				
5 h V III.TD	10 h Nov.				

Prépážkové listy podle původu k tiskové desce lze rozlišit podle následujících deskových značek :

I. TD - Bez označení

u části nákladu dole seřízlá číslice 5 v počítadle 5°-

II.TD - číslice 5 dole seřízlá v počítadle 5°-

III.TD - římská číslice III. pod 100. známkovým polem

IV.TD - římská číslice IV. pod 100. známkovým polem

V. TD- nedovřený a tupý oblouček číslice 5 v počítadle -°50

VI.TD - bez označení

Známky lze rozlišit i podle typu 4. spirály. Tisková deska I. - IV. měla 4. spirálu opravenou, tedy uzavřenou a deska V. a VI. měla 4. spirálu bez opravy - otevřenou.

Celkem bylo vytištěno 119 870 000 ks známek, které podle oddělování a účelu lze rozdělit takto:

Výplatní známky:

Stříhané		22 784 900 ks
Zoubkované: HZ 13 3/4 : 13 1/2	(HZ A)	31 250 000 ks
HZ 11 3/4	(HZ B)	31 250 000 ks
ŘZ 13 3/4	(ŘZ C)	31 250 000 ks
ŘZ 11 1/2	(ŘZ D)	50 000 ks
ŘZ 11 1/2 : 10 3/4	(ŘZ E)	1 200 000 ks
ŘZ 13 3/4 : 11 1/2	(ŘZ F)	980 000 ks

Přetisk SO 1920:

Stříhané i zoubkované 1 105 100 ks

Z tohoto množství byla použita nepatrná část známek pro přetisk VZOREC a ministerské zoubkování.

Mimo opravu vějíře pravé holubice provedené v I. a II. tiskové desce (+ -), byla provedena oprava 4. spirály u I. - IV. tiskové desky. Oprava byla provedena na všech známkových polích mimo 9l. ve II. TD a 22. ve III. TD. V. i VI. tisková deska zůstala bez opravy. Je samozřejmé, že neopravená známková pole ve II. a III. tiskové desce dávají možnost vzniku spojených spirálových typů. Zejména v zoubkování D jsou velmi hledané.

Přepážkové listy V. a VI. tiskové desky byly všechny opatřeny zoubkováním. Přesto však lze vyjimečně najít známky z těchto desek stříhané. Protože se vyskytují i razítkované, není pravděpodobné že pochází z tiskového odpadu, jak uvádí Monografie.


Barva známek vykazuje celkem pět barevných odstínů a to: světle modře zelený, modře zelený, trávově zelený, zelený a tmavě zelený. Všechny barevné odstíny lze nalézt jen u známek stříhaných a u zoubkovaných hřebenově 13 3/4 : 13 1/2. Cenově se barevné odstíny nerozlišují.

Známka 5 h V byla také vytištěna na telegramu s posečkaným vyúčtováním. Všechny mně doposud známé exempláře mají 4. spirálu ve II. typu. Přestože na jednom formuláři je otisk

štočku ze 71. známkového pole se známou charakteristickou sekundární vadou " bílý bod na spojnici 4. a 5. spirály ", nelze jednoznačně určit tiskovou desku, ze které by mohl být štoček vyřiznut. Paprsky jsou velmi podobné IV. tiskové desce, ale chybí přerušný hodnotový ovál nahoře. Bohužel je velmi málo exemplářů pro přesné určení.

Před několika lety pan Ryvola vyslovil názor, že byly ještě další dvě tiskové desky, tedy VII. a VIII., jejichž otisky jsou velmi podobné otiskům V. a VI. tiskové desky. Dokázáno to nebylo. Zřejmě jde o otisk V. a VI. tiskové desky a vlivem opotřebení či tisku vykazují odchylky.

Dále uvádím charakteristické deskové vady některých známkových polí, rozšiřuji a upřesňuji vady, které uvádí Monografie.



Společné vady více tiskových desek (sekundární).



I. TD



II. TD

53. známkové pole.

Bílá čárka dole v K ve SKO.

I. TD. 4. spirála II. typ, světlina v O v PO, nad 9. spirálou přerušeny pravý rám.

II. TD. 4. spirála II. typ, světlina v O v PO, bod v pravo nahoře ve štítku.



III. TD



IV. TD

III. TD. 4. spirála II. typ, světlina v O v PO, přerušena spojnice 3. a 4. háčku.

IV. TD. 4. spirála II. typ, světlina O v PO, svislá nožka K ve SKO dole spojena se spojnicí rámců.



V. TD



VI. TD

V. TD. 4. spirála I. typ.

VI. TD. 4. spirála I. typ, dva barevné body u pravého rámu.



I. TD



II. TD

57. známkové pole.

Levá nožka A v TA spojená s horní příčkou.

I. TD. 4. spirála II. typ, na 3. háčku dole výstpek

II. TD. 4. spirála II. typ, zleva nahoře vryp do A ve ŠTA.



III. TD



IV. TD

III. TD. 4. spirála II. typ, protažený horní rámeček do prahého rohu.

IV. TD. 4. spirála II. typ, vryp do levého rámu proti holubici.



VI. TD

VI. TD. 4. spirála I. typ.

NOVINOVÉ VÝPLATNÉ

Společnost sběratelů knih-
tiskových známek, S C F,
Praha 3-Seifertova 7
130 00

Podávání novinových zásilek
povoleno Ředitelstvím poštov-
ní přepravy Praha č.j. 3244/93
ze dne 9.11.1993